

# Hortícolas protegidos


## Informe de seguimiento. Semana 5

Campaña 2023/24

**El transporte de hortalizas a Europa y la demanda de la gran distribución se ven afectadas por las protestas de los agricultores franceses**



<http://www.juntadeandalucia.es/agriculturaypesca/observatorio>



is

Las protestas de los agricultores franceses han trastornado la movilidad de los transportistas andaluces. El corte de las principales arterias de comunicación que atraviesan el país gallo ha alterado el abastecimiento de hortalizas a los supermercados de media Europa.

Las acciones de los agricultores franceses han ocasionado retrasos en la entrega de género en los países de destino y la reducción de los pedidos de la gran distribución, ante el temor de no recibir la mercancía a tiempo y en óptimas condiciones.

Esta semana, en las alhóndigas almerienses, el **pimiento California** es el producto más estable en cotización, registrando un precio medio ponderado de **1,06€/kg**.

El precio medio ponderado del **tomate** se fija en **0,46€/kg**, incrementándose ligeramente respecto a la pasada semana. Almería y Granada se encuentran en uno de los meses con mayor producción de la campaña. A su vez, la disponibilidad en Marruecos es alta, al encontrarse su plantaciones tardías en plena producción, y Holanda, que esta campaña ha incrementado la superficie de tomate iluminado artificialmente, tiene suficiente producción propia. La elevada oferta de tomate en Europa está dificultando la recuperación de las cotizaciones del tomate andaluz.

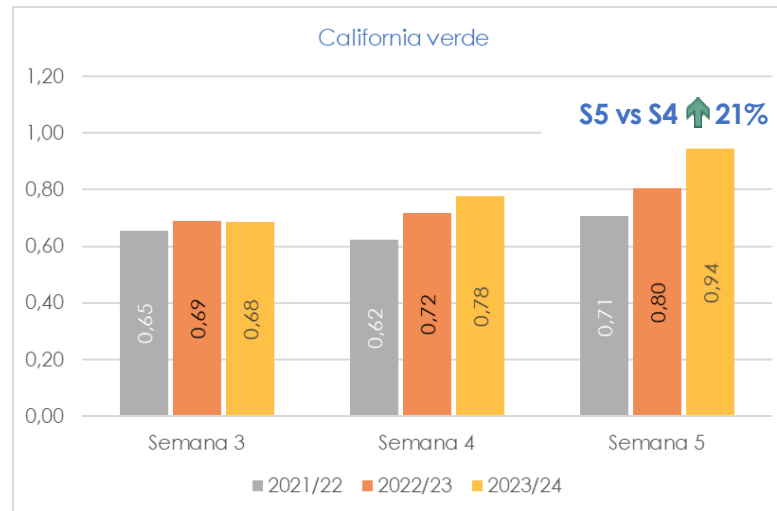
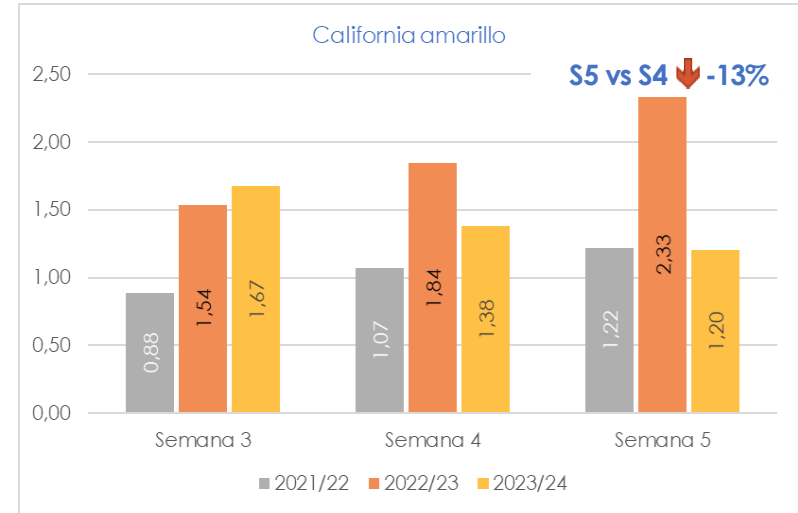
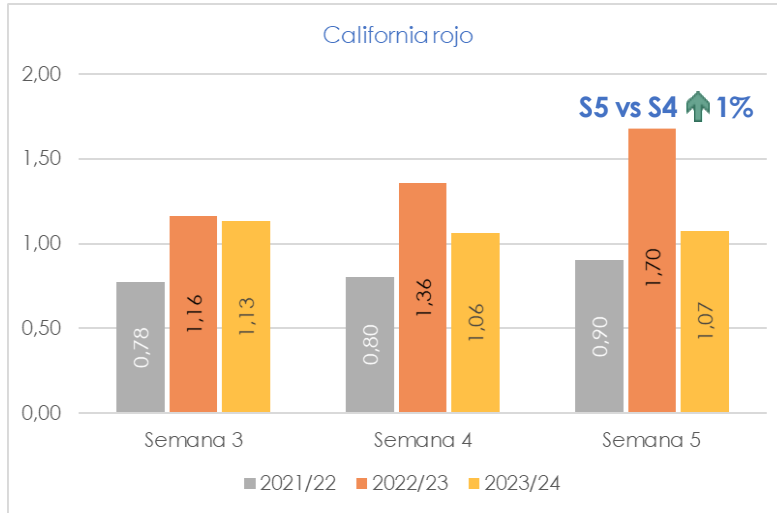
El **calabacín verde** alcanza un precio medio ponderado de **0,64€/kg** y la **berenjena** de **0,40€/kg**. Calabacín y berenjena son los productos que sufren una mayor caída de precio esta semana. Su mayor sensibilidad a las altas temperaturas y a los elevados niveles de radiación aceleran la producción y hacen caer sus precios.

El precio medio del **pepino Almería** se fija en **0,69€/kg**, valor ligeramente superior a la pasada semana. La oferta de pepino Almería disminuirá paulatinamente en las próximas semanas, debido a la progresiva retirada de los trasplantes tempranos e intermedios en Almería y Granada.



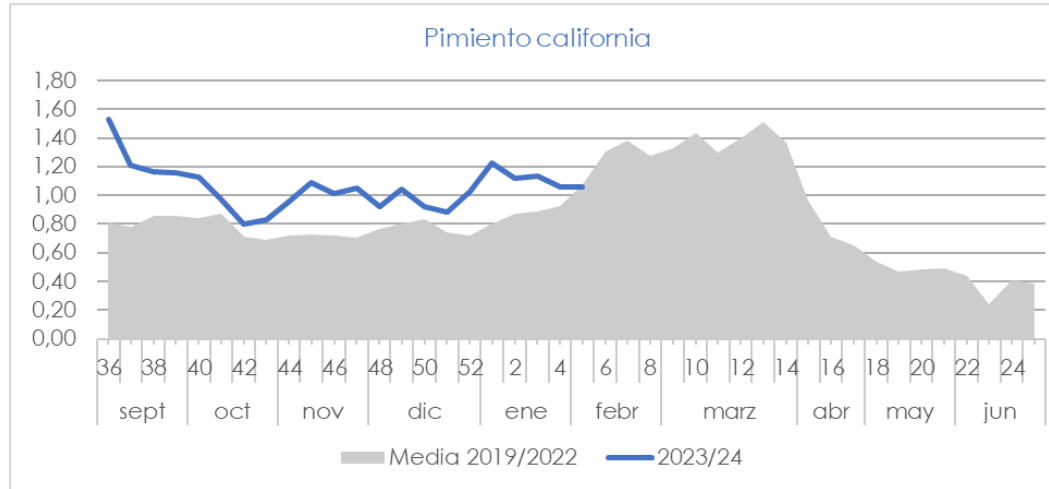
# PIMIENTO

## Precios medios semanales en origen (€/kg)

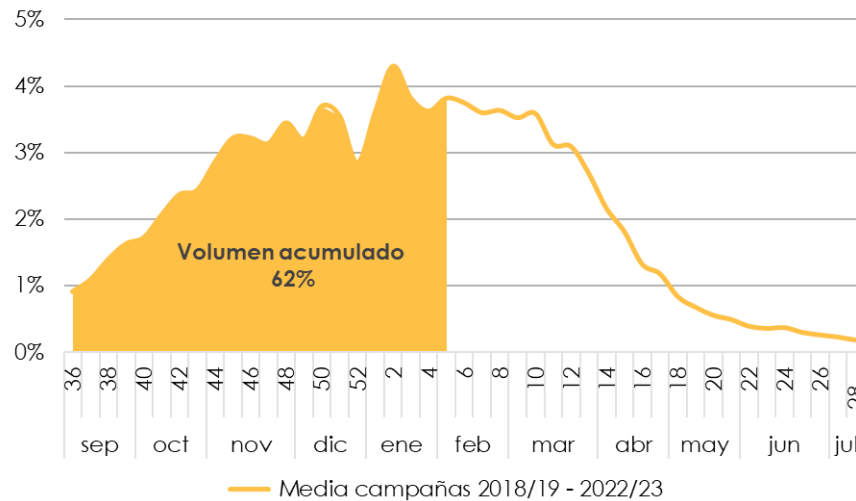


# PIMIENTO

### Evolución de los precios medios semanales en origen (€/kg)



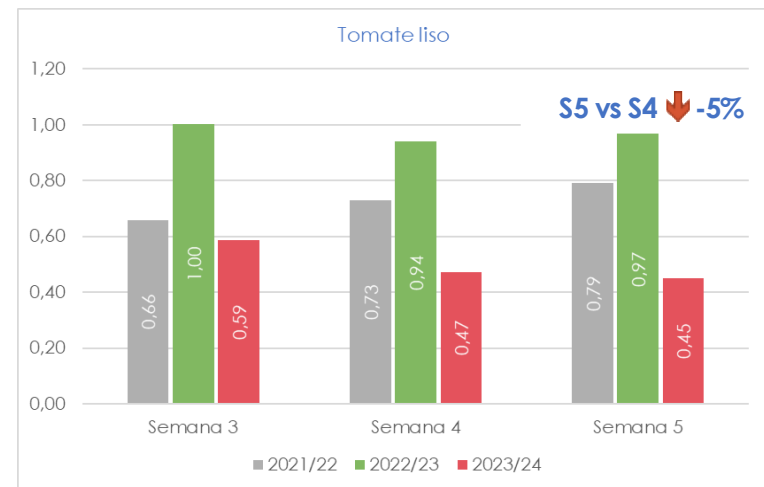
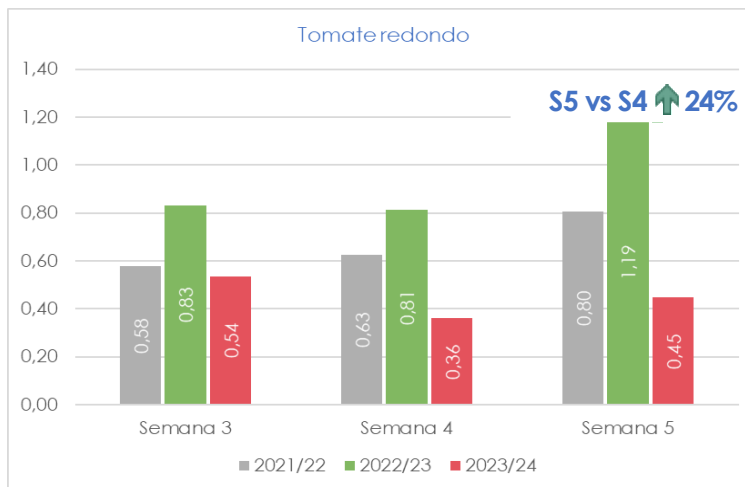
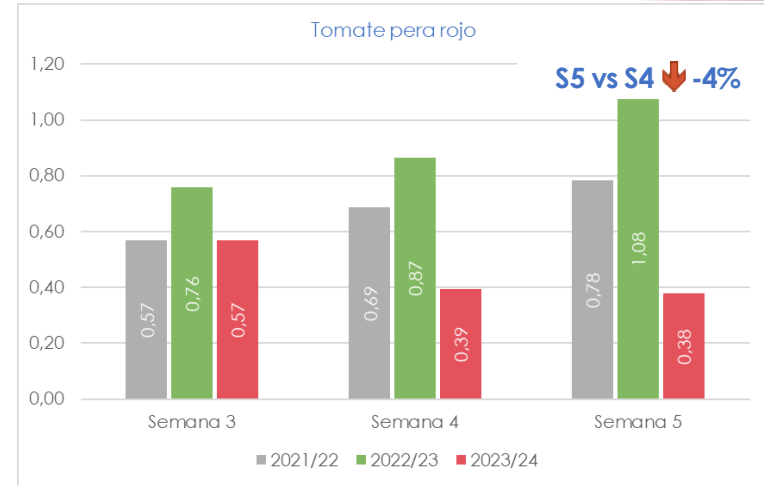
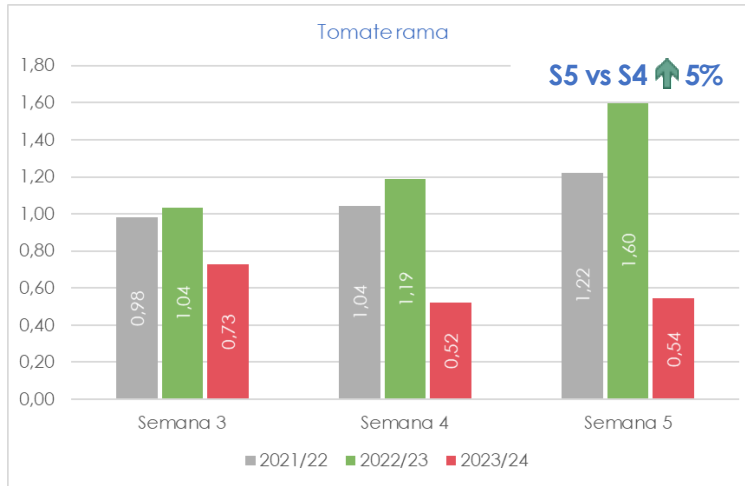
### Evolución semanal del volumen comercializado de pimiento





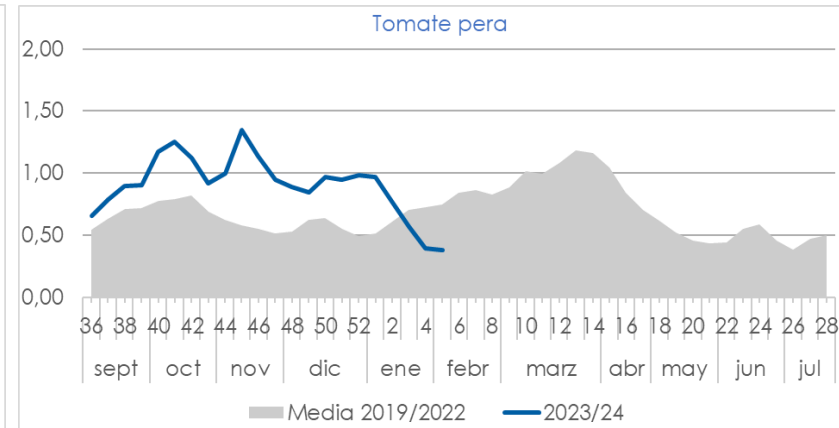
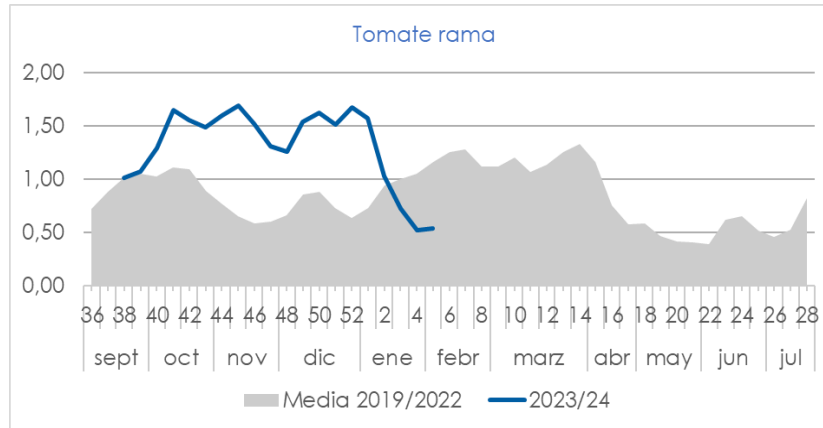
# TOMATE

Precios medios semanales en origen (€/kg)

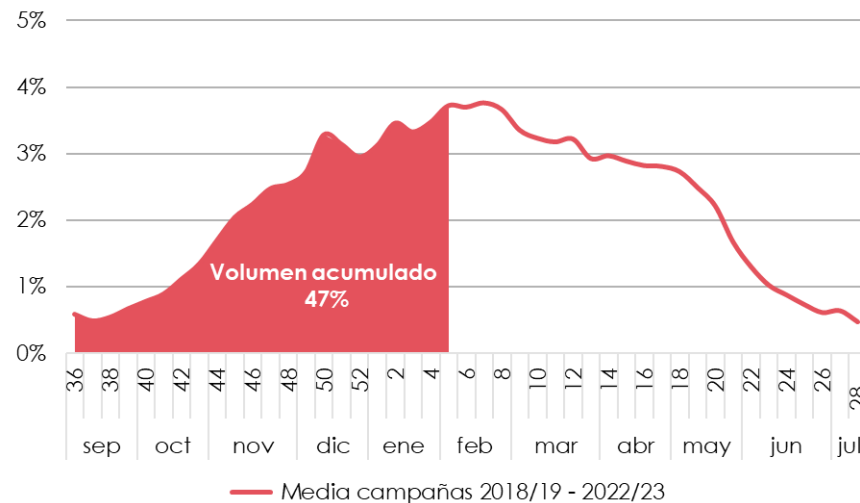


# TOMATE

## Evolución de los precios medios semanales en origen (€/kg)

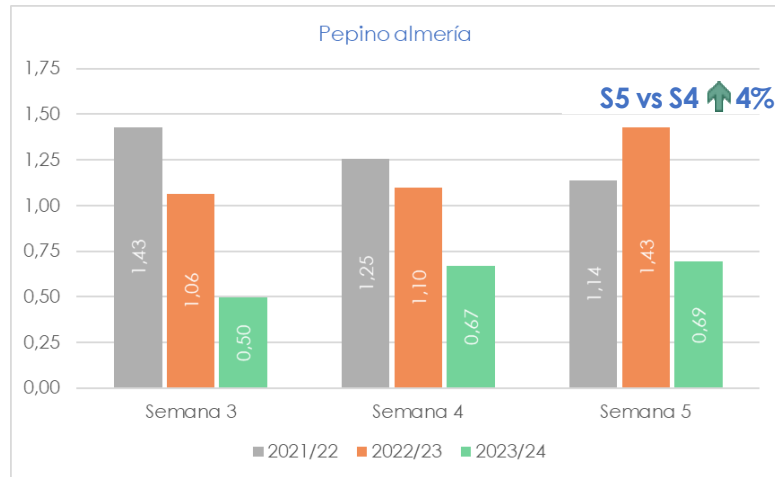


## Evolución semanal del volumen comercializado de tomate

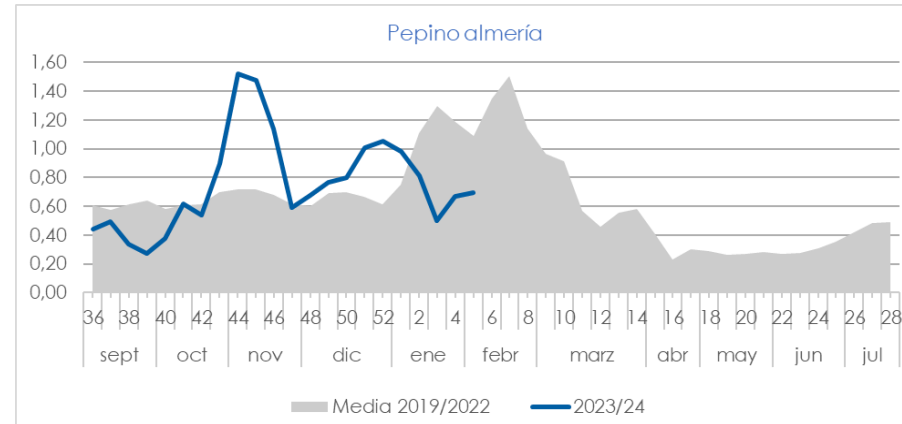


# PEPINO

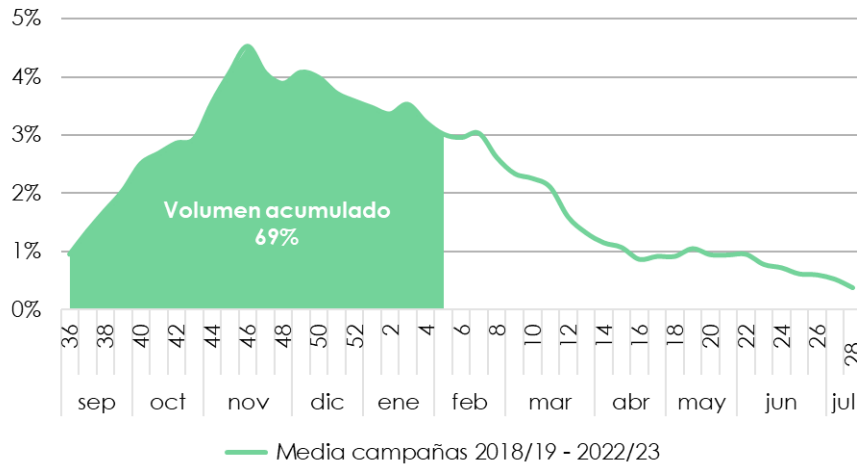
Precios medios semanales en origen (€/kg)



Evolución de los precios en origen (€/kg)



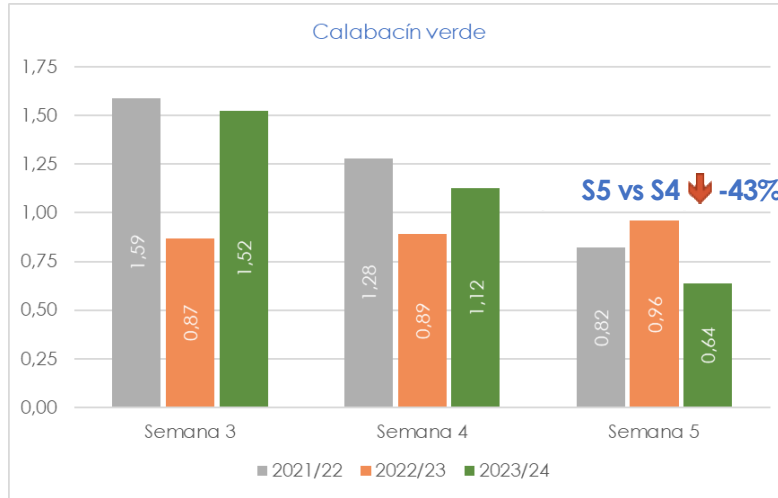
Evolución semanal del volumen comercializado de pepino

Precios medios semanales (€/kg)  
2023/24

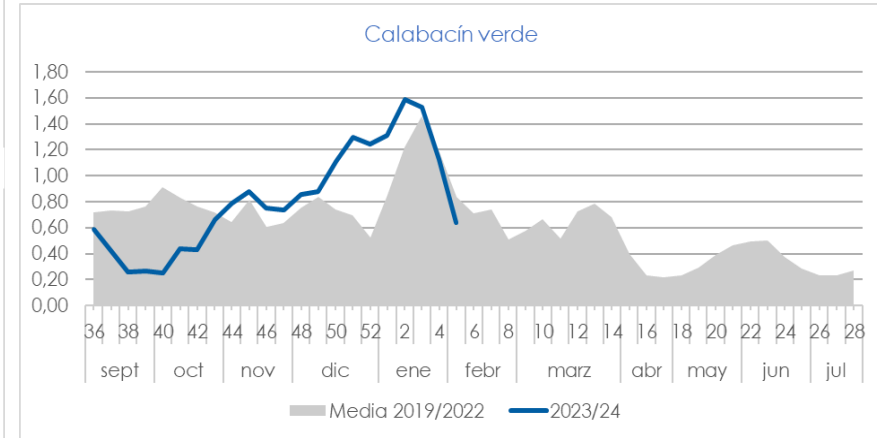
	Semana 3	Semana 4	Semana 5	S5 vs S4
Pepino español	1,26	1,33	1,17	↓ -12%
Pepino francés	0,90	0,79	0,70	↓ -12%

# CALABACÍN

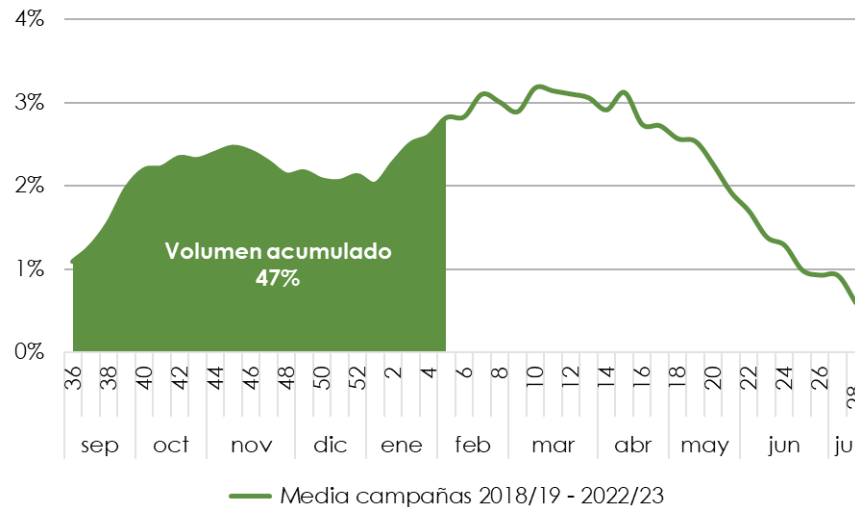
Precios medios semanales en origen (€/kg)



Evolución de los precios medios semanales en origen (€/kg)



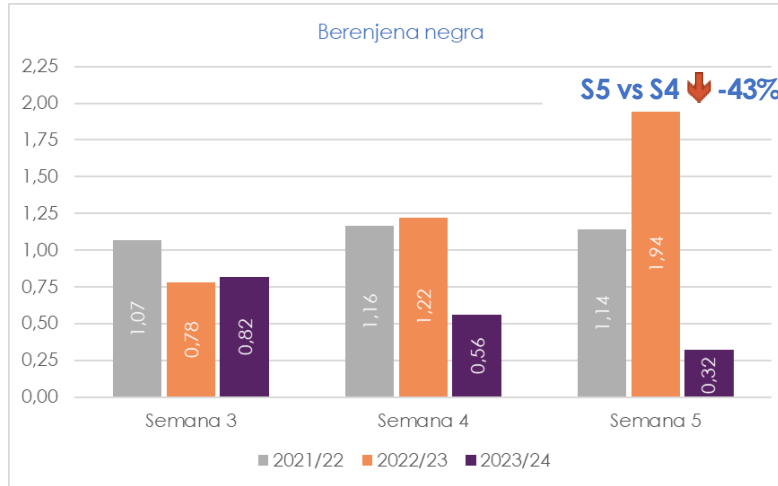
Evolución semanal del volumen comercializado de calabacín



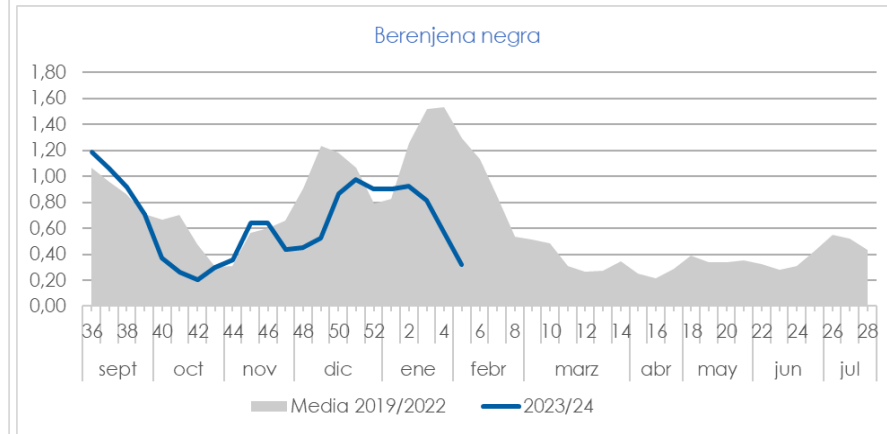


# BERENJENA

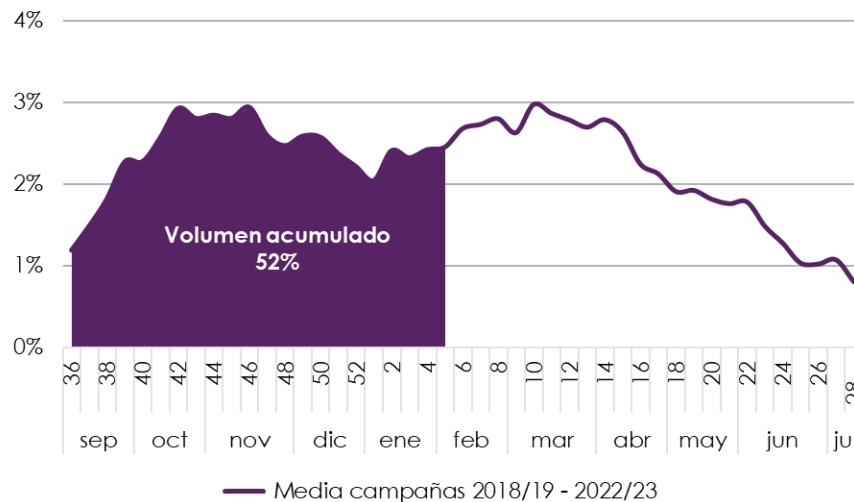
Precios medios semanales en origen(€/kg)



Evolución de los precios medios semanales en origen(€/kg)

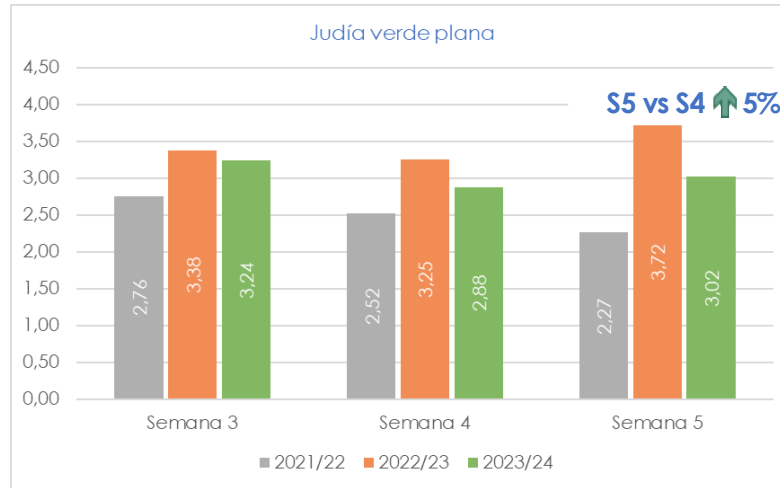


Evolución del volumen semanal comercializado de berenjena

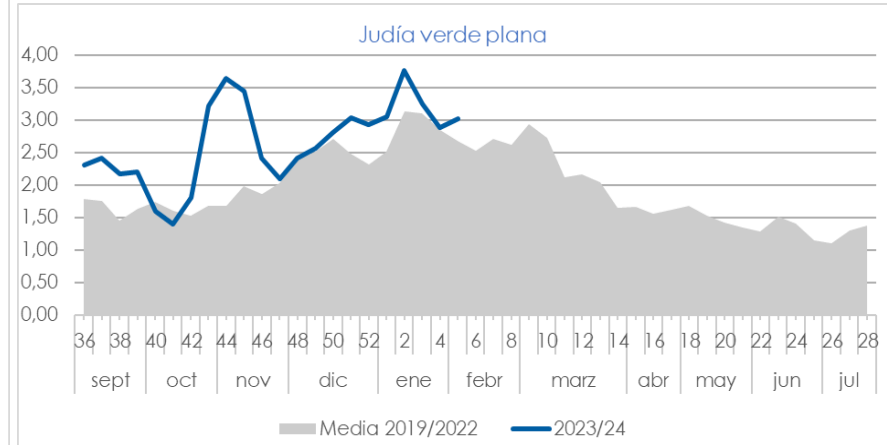


# JUDÍA VERDE

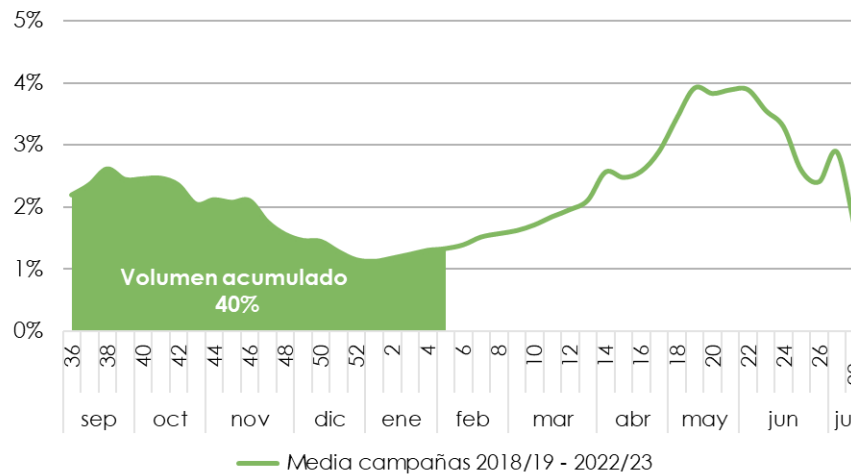
Precios medios semanales en origen(€/kg)



Evolución de los precios medios semanales en origen(€/kg)

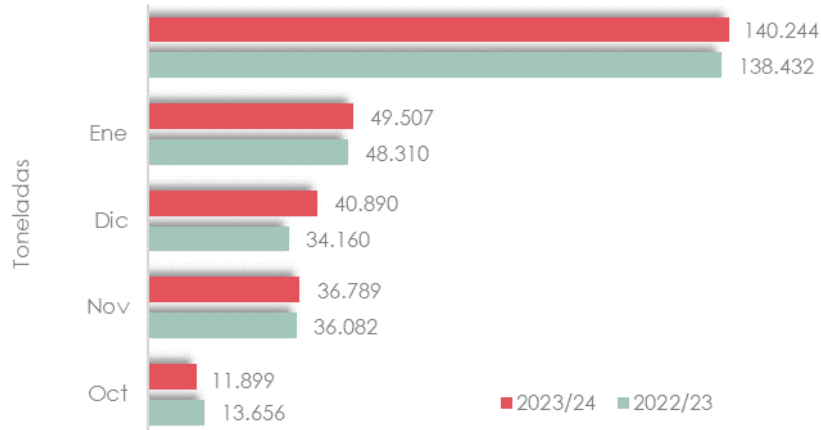


Evolución semanal del volumen comercializado de judía verde



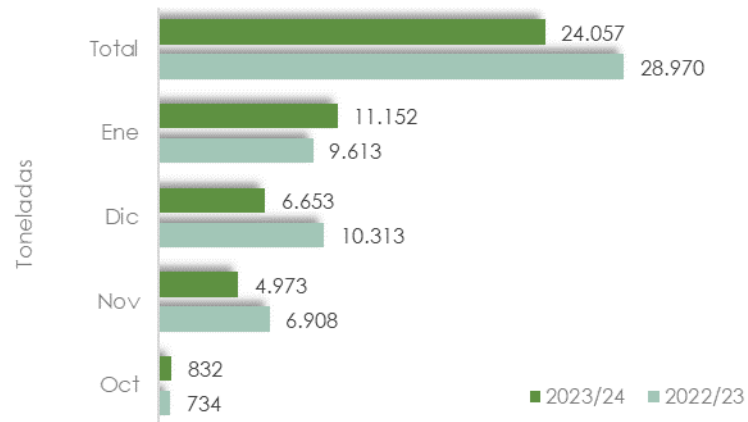
# CONTINGENTES DE EXPORTACIÓN DE MARRUECOS

## TOMATE



Fuente: Base de datos de Fiscalidad y Unión Aduanera de la Comisión Europea. Datos del mes de febrero hasta el día 4.

## CALABACÍN



Fuente: Base de datos de Fiscalidad y Unión Aduanera de la Comisión Europea. Datos del mes de febrero hasta el día 4.



El período de exportación del contingente de tomate a la UE comienza el 1 de octubre y se prolonga hasta el 31 de mayo. El contingente total autorizado para la campaña 2023/24 asciende a 285.000 toneladas.

Hasta el 4 de febrero el contingente exportado es un **1,3% superior a la pasada campaña**, un **2%** si comparamos únicamente los datos del **mes de enero**.



El período de exportación del contingente de calabacín a la UE comienza el 1 de octubre y se prolonga hasta el 20 de abril. El contingente total autorizado para la campaña 2023/24 asciende a 56.000 toneladas.

Hasta el 4 de febrero el contingente exportado es un **17% inferior a la pasada campaña**.

## Fuentes de información

La información reflejada en este informe se ha obtenido mediante consultas a expertos del sector y datos del Observatorio de Precios y Mercados de la Consejería de Agricultura, Pesca, Agua y Desarrollo Rural.

Los precios han sido facilitados por empresas hortofrutícolas de Almería y/o Granada colaboradoras del Observatorio de Precios y Mercados.

La evolución semanal del volumen comercializado se corresponde con la distribución media del volumen comercializado entre las campañas 2018/19 y 2022/23. Esta información ha sido facilitada por empresas hortofrutícolas de Almería y Granada, colaboradoras del Observatorio de Precios y Mercados.

## Notas relativas al precio de liquidación al agricultor

Es un precio medio ponderado, calculado a partir de los precios medios percibidos por el agricultor y las cantidades comercializadas asociadas.

Es un precio neto en el que no se incluyen las comisiones comerciales.

El precio contempla el producto de I y II categoría comercial.

Los precios de la campaña 2023/24 son provisionales.