

# Hortícolas protegidos


**Informe de seguimiento. Semana 7**

**Campaña 2023/24**

**El pepino escapa de la bajada generalizada de las cotizaciones hortícolas debido a la reducida oferta andaluza y a la escasa competencia internacional**



<http://www.juntadeandalucia.es/agriculturaypesca/observatorio>



is

El **pimiento** es el producto mejor valorado en la tercera semana del mes de febrero, registrando un precio medio de liquidación al agricultor próximo a **1,05€/kg**. Las condiciones meteorológicas en Almería no han sido severas durante el invierno, por lo que el fruto llega a la recta final de su ciclo productivo sin incidencias de calidad especialmente significativas.

El **tomate** alcanza un precio medio de liquidación al agricultor próximo a **0,42€/kg**, valor ligeramente inferior al obtenido durante la pasada semana. La oferta de tomate de Marruecos y Turquía continúa siendo considerable. Las suaves temperaturas invernales han acelerado el ritmo de producción de estos países, que compiten con el tomate andaluz en los principales mercados europeos y presionan a la baja su precio. En Andalucía, las cálidas temperaturas de los meses de enero y febrero y los elevados niveles de radiación aceleran la maduración del fruto, y mantienen en niveles elevados los volúmenes recolectados.

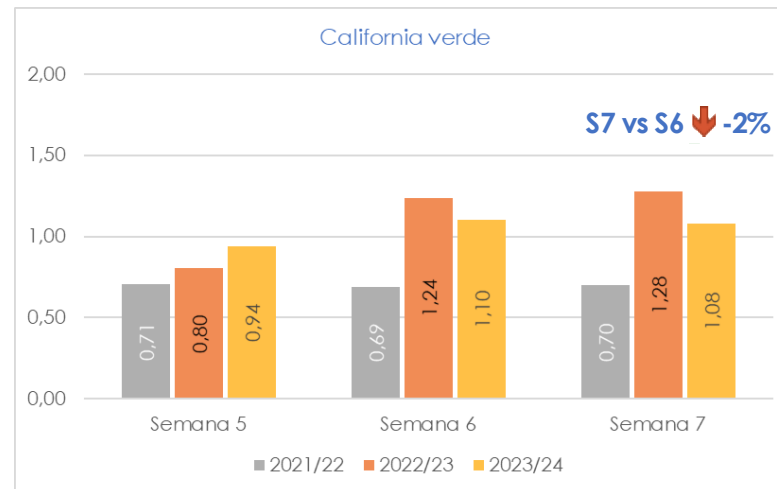
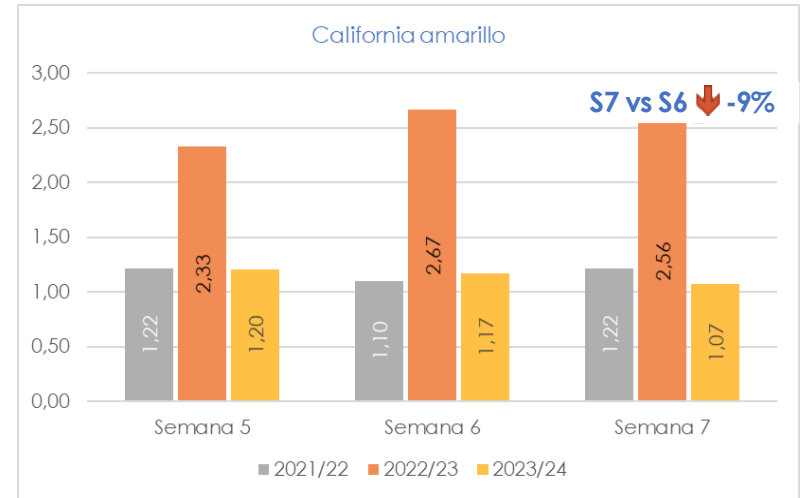
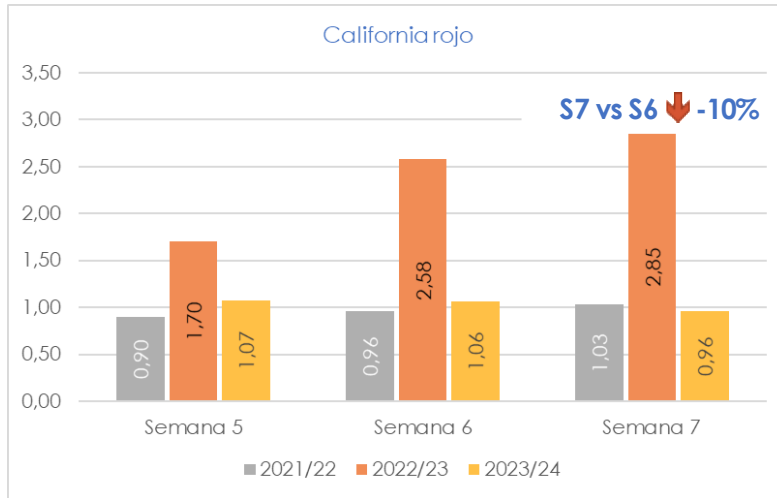
El **calabacín** alcanza un precio medio ponderado de liquidación al agricultor de **0,31€/kg**, descendiendo más de un 40% respecto a la pasada semana. La **berenjena** no supera los **0,33€/kg**, mostrando una pérdida de valor del 16% respecto a la semana anterior. Empiezan a retirarse numerosas plantaciones de calabacín de ciclo de otoño, no obstante, esta reducción de la oferta de las plantaciones más avanzadas se ve compensada por la aceleración productiva de las plantaciones intermedias y tardías.

El **pepino Almería**, mejora la cifra de la pasada semana, y registra un precio medio ponderado de **0,64€/kg**. El pepino de otoño entra en su etapa final de cultivo con una oferta reducida, una demanda estabilizada, y escasa competencia de otros orígenes de producción.



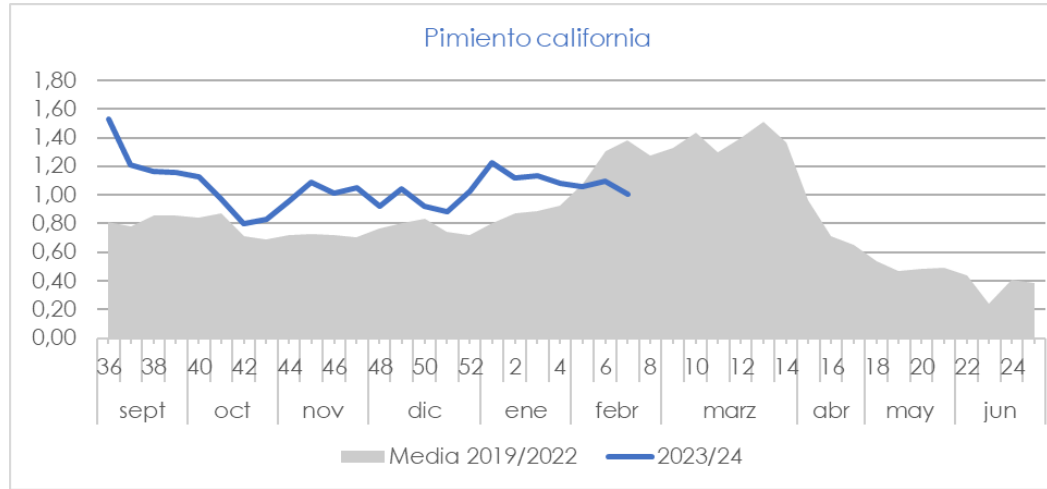
# PIMIENTO

Precios medios semanales en origen (€/kg)

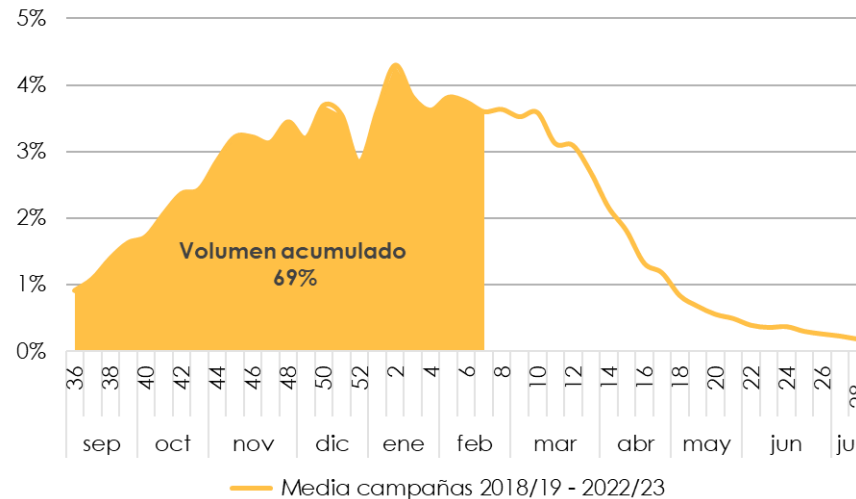


# PIMIENTO

Evolución de los precios medios semanales en origen (€/kg)



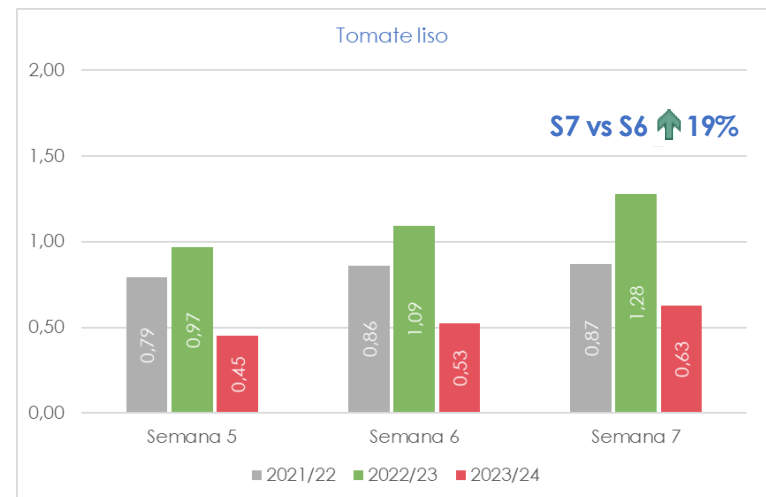
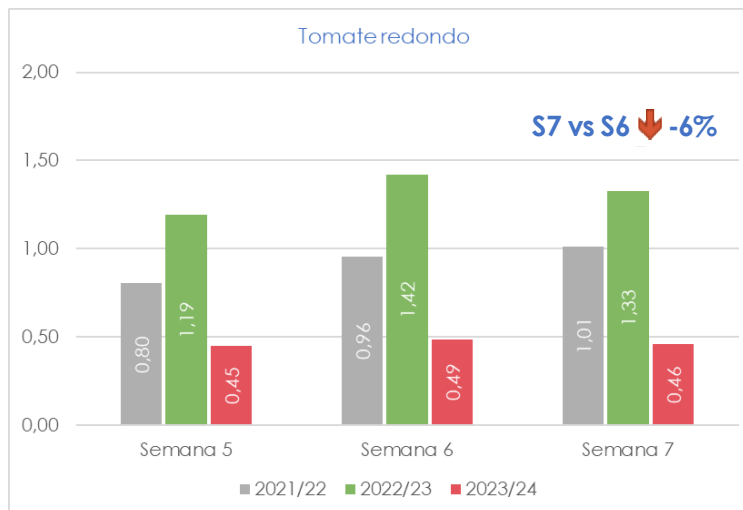
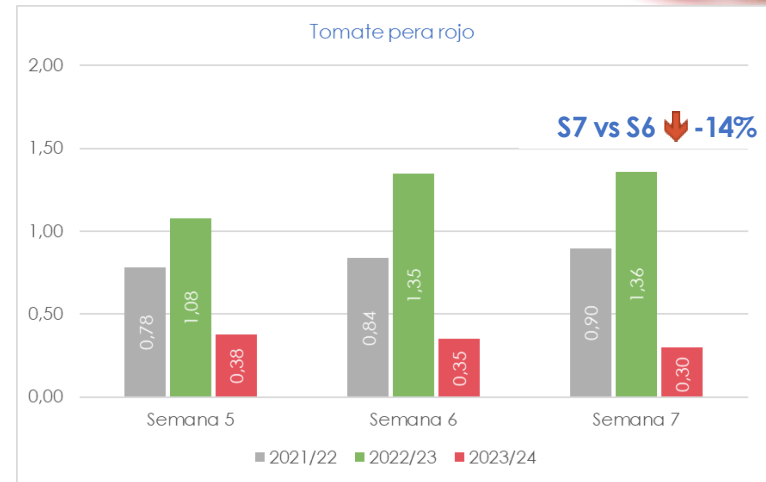
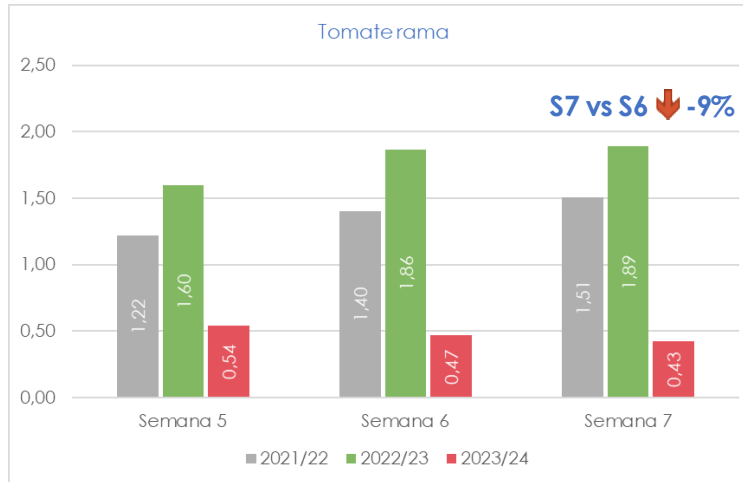
Evolución semanal del volumen comercializado de pimiento





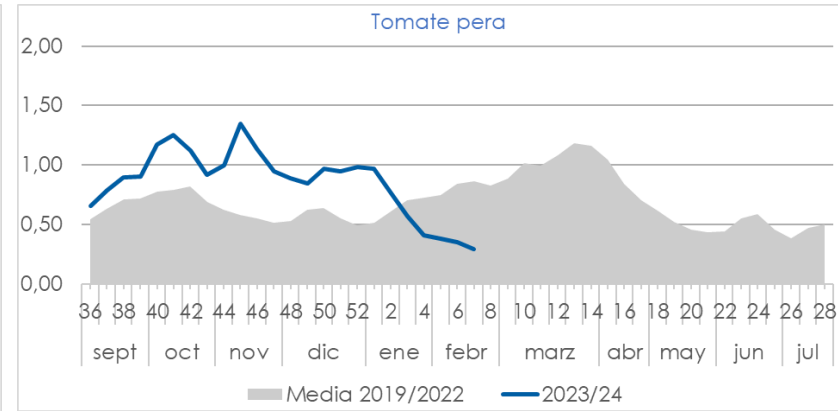
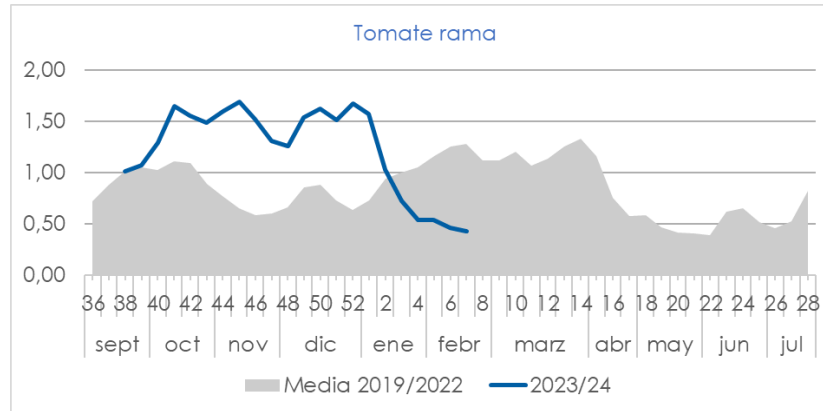
# TOMATE

## Precios medios semanales en origen (€/kg)

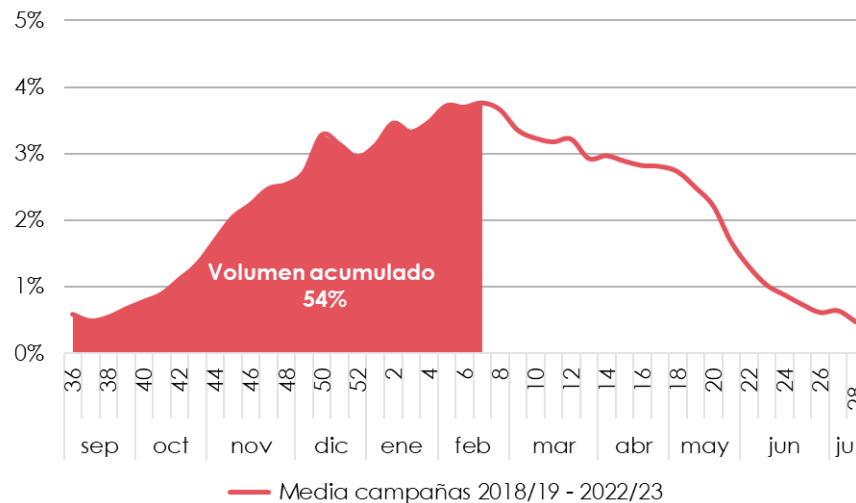


# TOMATE

## Evolución de los precios medios semanales en origen (€/kg)



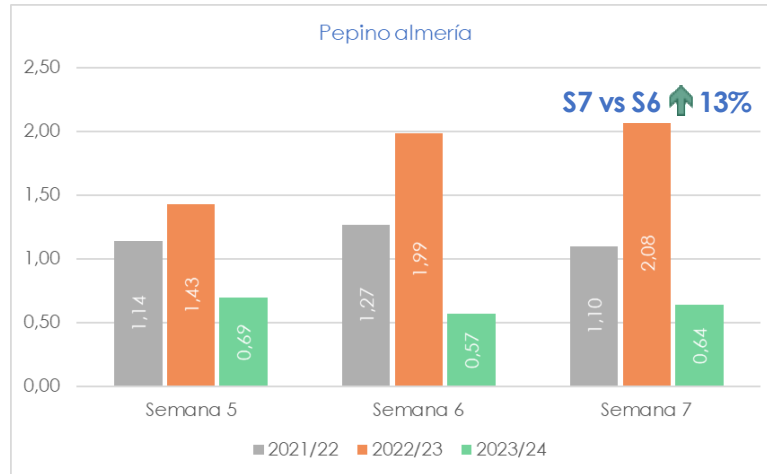
## Evolución semanal del volumen comercializado de tomate



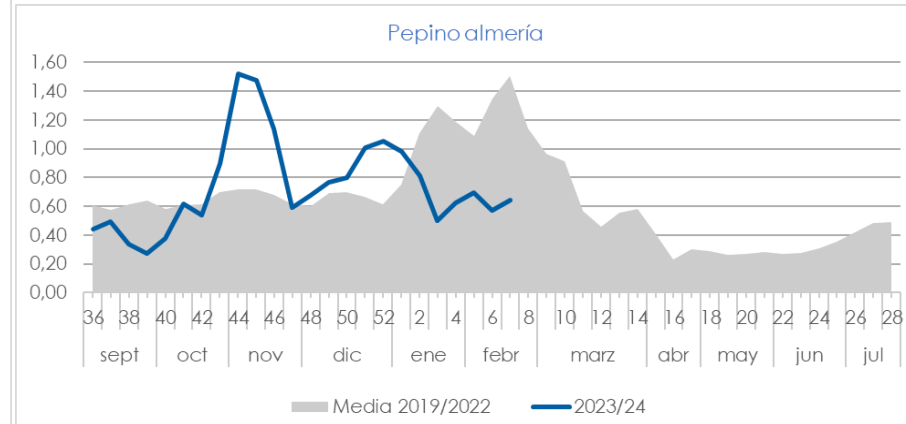


# PEPINO

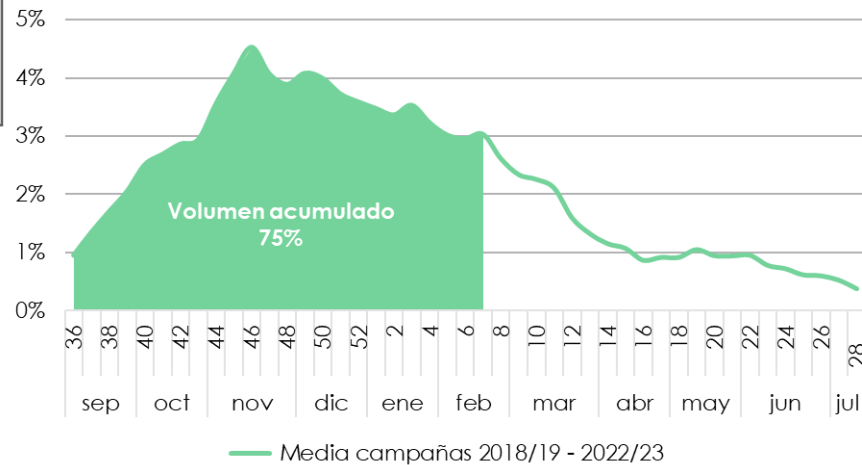
Precios medios semanales en origen (€/kg)



Evolución de los precios en origen (€/kg)



Evolución semanal del volumen comercializado de pepino

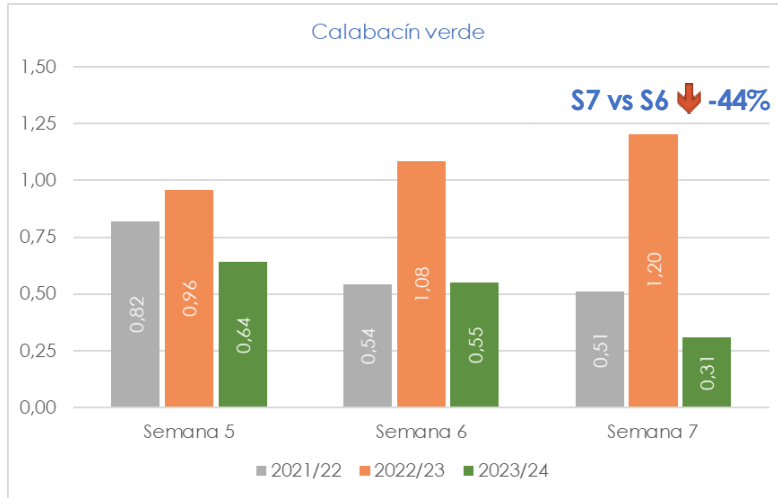


| Precios medios semanales (€/kg)<br>2023/24 |          |          |          |          |
|--|----------|----------|----------|----------|
|  | Semana 5 | Semana 6 | Semana 7 | S7 vs S6 |
| Pepino español                             | 1,17     | 1,09     | 1,08     | ↓ -1%    |
| Pepino francés                             | 0,70     | 0,74     | 0,64     | ↓ -13%   |

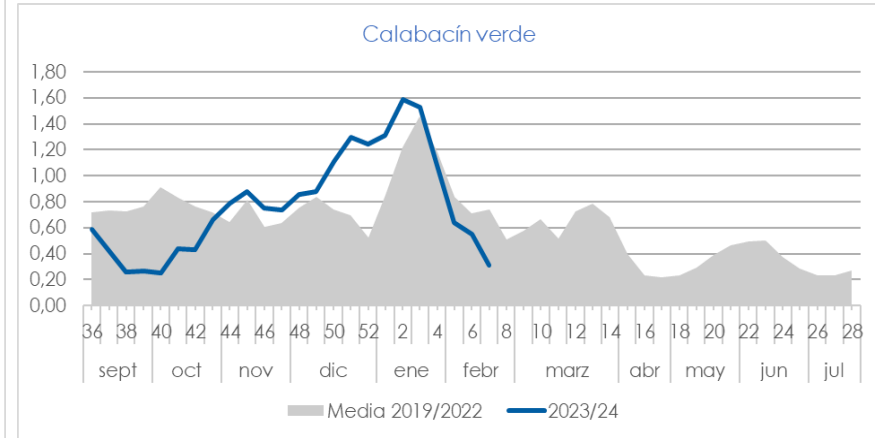


# CALABACÍN

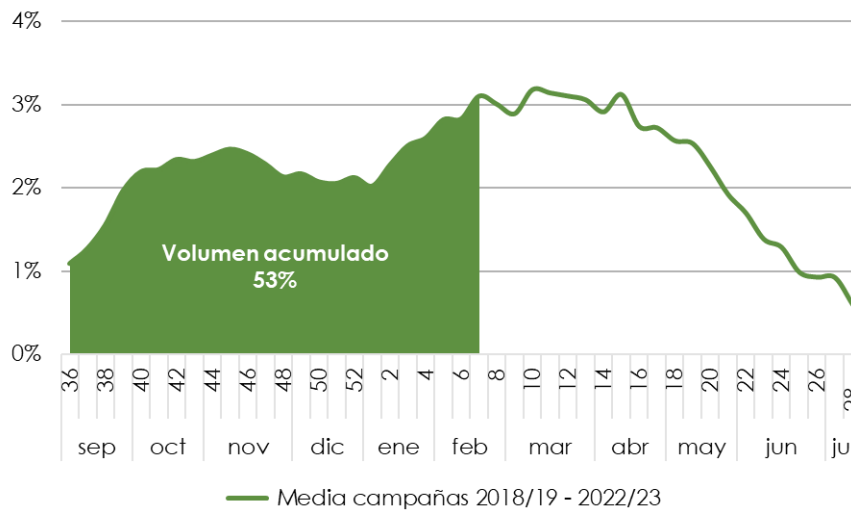
Precios medios semanales en origen (€/kg)



Evolución de los precios medios semanales en origen (€/kg)



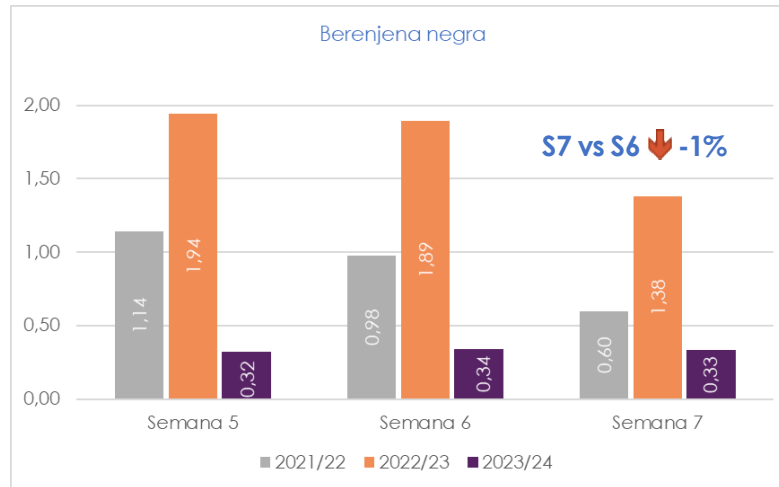
Evolución semanal del volumen comercializado de calabacín



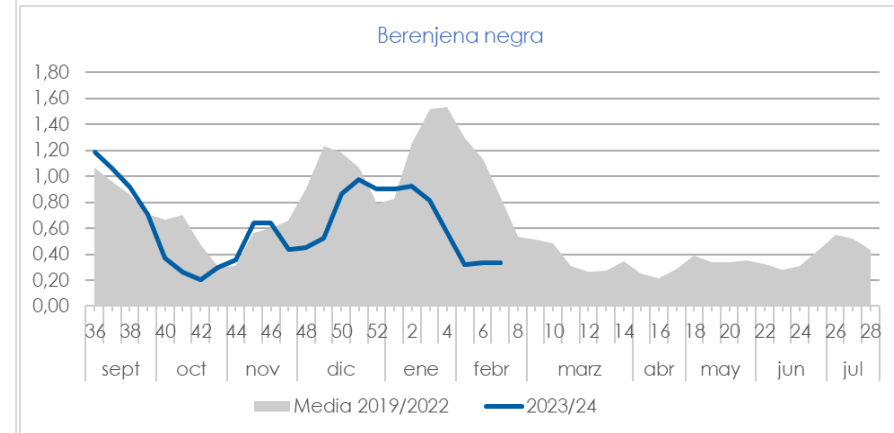


# BERENJENA

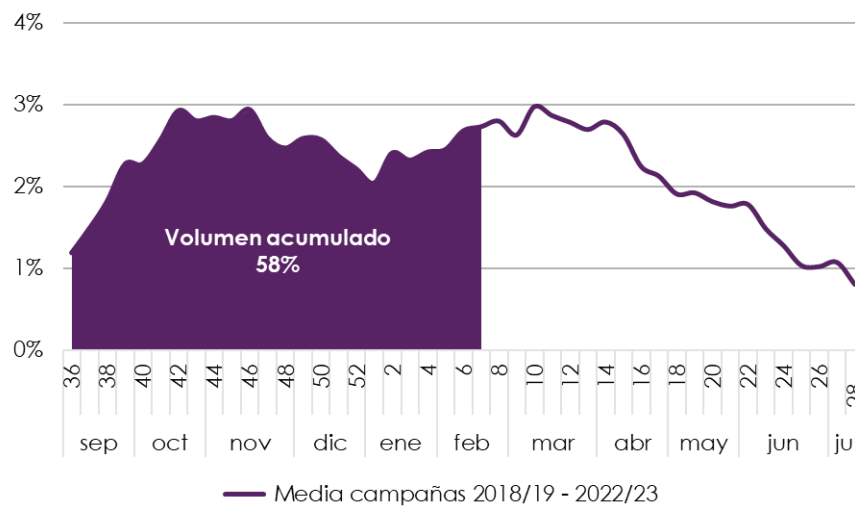
Precios medios semanales en origen (€/kg)



Evolución de los precios medios semanales en origen (€/kg)

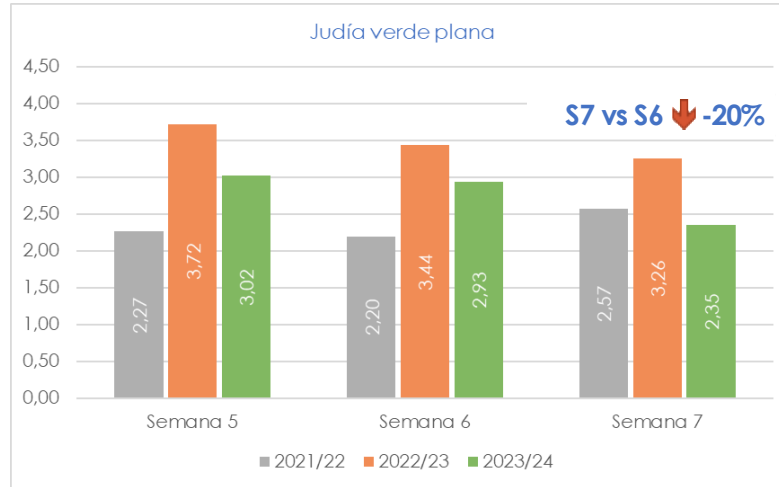


Evolución del volumen semanal comercializado de berenjena

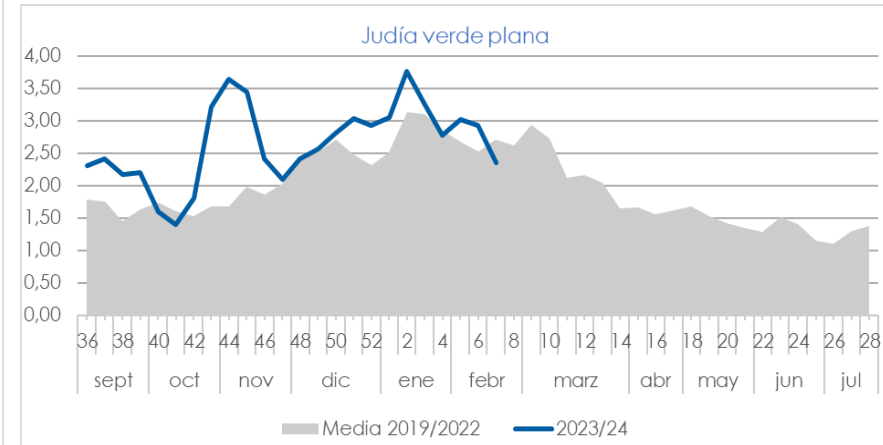


# JUDÍA VERDE

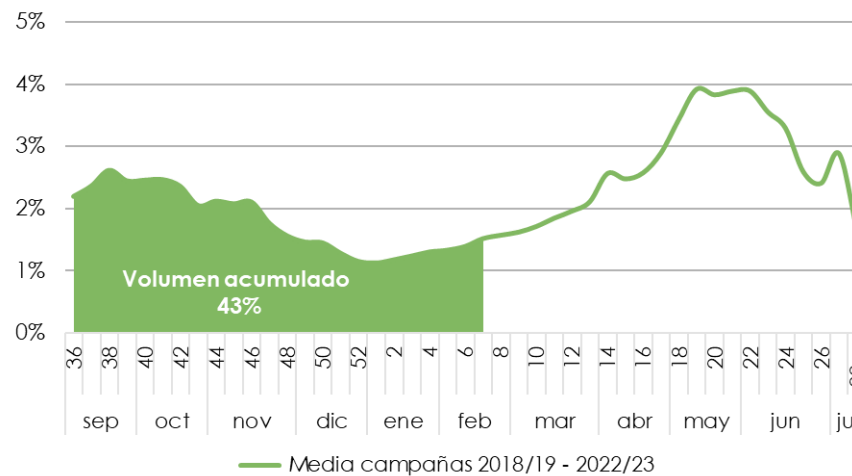
Precios medios semanales en origen(€/kg)



Evolución de los precios medios semanales en origen(€/kg)

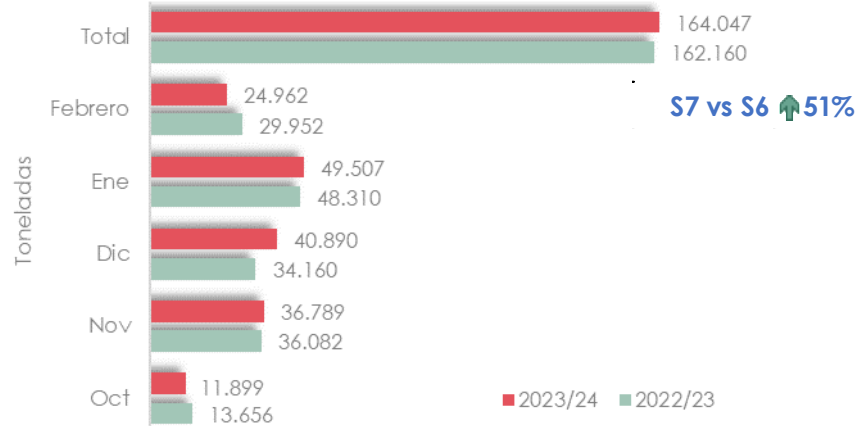


Evolución semanal del volumen comercializado de judía verde



# CONTINGENTES DE EXPORTACIÓN DE MARRUECOS

## TOMATE



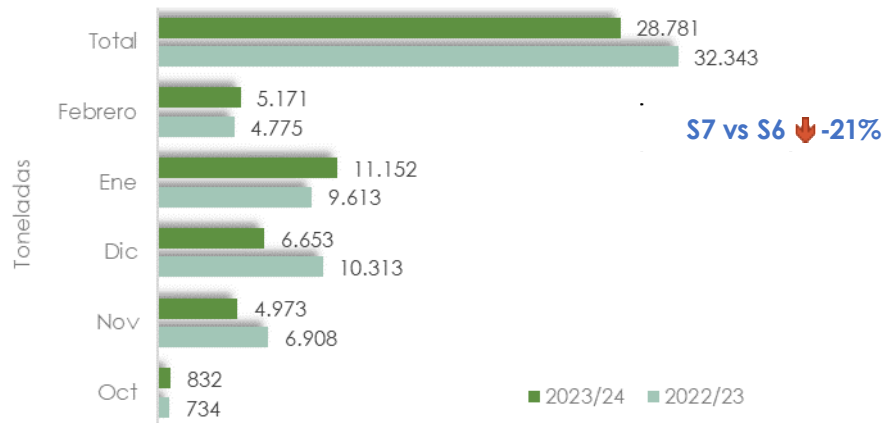
Fuente: Base de datos de Fiscalidad y Unión Aduanera de la Comisión Europea. Datos del mes de febrero hasta el día 18.



El período de exportación del contingente de tomate a la UE comienza el 1 de octubre y se prolonga hasta el 31 de mayo. El contingente total autorizado para la campaña 2023/24 asciende a 285.000 toneladas.

**Hasta el 18 de febrero** el contingente exportado es un **1,2% inferior a la pasada campaña.**

## CALABACÍN



Fuente: Base de datos de Fiscalidad y Unión Aduanera de la Comisión Europea. Datos del mes de febrero hasta el día 18.



El período de exportación del contingente de calabacín a la UE comienza el 1 de octubre y se prolonga hasta el 20 de abril. El contingente total autorizado para la campaña 2023/24 asciende a 56.000 toneladas.

**Hasta el 18 de febrero** el contingente exportado es un **11% inferior a la pasada campaña.**

## Fuentes de información

La información reflejada en este informe se ha obtenido mediante consultas a expertos del sector y datos del Observatorio de Precios y Mercados de la Consejería de Agricultura, Pesca, Agua y Desarrollo Rural.

Los precios han sido facilitados por empresas hortofrutícolas de Almería y/o Granada colaboradoras del Observatorio de Precios y Mercados.

La evolución semanal del volumen comercializado se corresponde con la distribución media del volumen comercializado entre las campañas 2018/19 y 2022/23. Esta información ha sido facilitada por empresas hortofrutícolas de Almería y Granada, colaboradoras del Observatorio de Precios y Mercados.

## Notas relativas al precio de liquidación al agricultor

Es un precio medio ponderado, calculado a partir de los precios medios percibidos por el agricultor y las cantidades comercializadas asociadas.

Es un precio neto en el que no se incluyen las comisiones comerciales.

El precio contempla el producto de I y II categoría comercial.

Los precios de la campaña 2023/24 son provisionales.