



COSTES DE PRODUCCIÓN DE LA NARANJA CAMPAÑA 2021/2022

Los siguientes datos han sido elaborados a partir de entrevistas personales realizadas al sector andaluz de cítricos en diciembre de 2018, en las que se obtuvo información sobre los costes de producción de la campaña 2017/18.

Estos datos han sido actualizados periódicamente hasta llegar a la campaña objeto de estudio, utilizando para ello los indicadores e índices de precios pagados por los agricultores y salarios agrarios publicados por el Ministerio de Agricultura, Pesca y Alimentación.

Dado que los costes dependen de múltiples factores que afectan directamente a las partidas contempladas en el cálculo, entre ellos, las condiciones concretas en las que se desarrolle la campaña agrícola, **la información expuesta debe ser tomada como una aproximación y nunca como un valor fijo e incuestionable.**

Metodología

COSTES POR PARTIDAS

PARTIDAS PRESUPUESTADAS	Coste INSUMOS (€/ha)	Coste MANO de OBRA (€/ha)	Número Jornales/ha
1. COSTES DIRECTOS MEDIOS			
Fertilización	1.243,8		
Fitosanitarios	466,4	156,2	2,8
Fungicida		87,6	
Insecticida		68,6	
Herbicidas	215,8	79,6	1,4
Labores		276,1	4,8
Desbrozado		45,5	
Riego + Fertirrigación		230,6	
Poda		869,6	14,9
De producción		477,8	
Desvareto		344,4	
Manejo de restos: triturado		47,4	
Recolección		2.125,2	37,6
Transporte		49,3	0,9
Suministros de la explotación	968,6		
Gasoil	281,8		
Electricidad	217,3		
Agua	469,6		
Gestión y organización de la producción		256,0	4,6
SUMA de COSTES DIRECTOS SIN recolección	2.894,6	1.637,5	
SUMA de COSTES DIRECTOS CON recolección	2.894,6	3.812,0	
Mantenimiento de la maquinaria	213,2		
TOTAL COSTES DIRECTOS SIN RECOLECCIÓN	4.745,3		
TOTAL COSTES DIRECTOS CON RECOLECCIÓN	6.919,8		



COSTES POR PARTIDAS

2. COSTES INDIRECTOS MEDIOS	Euros/ha
Amortización de la maquinaria	297,2
Amortización de la plantación	115,0
TOTAL COSTES INDIRECTOS MEDIOS	412,1
3. COSTES GENERALES MEDIOS	Euros/ha
Asesoría y Gestoría	75,0
Seguros agrarios y no agrarios	245,5
Impuestos de bienes inmuebles (IBI)	94,3
TOTAL COSTES GENERALES MEDIOS	414,8

RENDIMIENTO MEDIO (kg/ha)
Campaña 2021/22

31.868

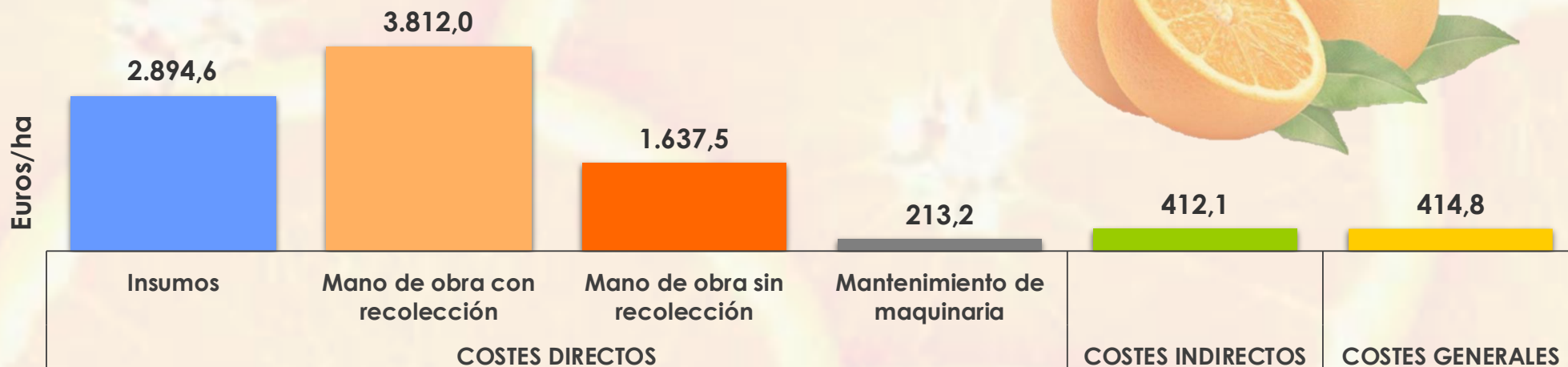
COSTE MEDIO TOTAL (€/ ha)	
Con recolección	Sin recolección
7.746,7	5.572,2

MANO de OBRA TOTAL (Jornales/ha)	
Con recolección	Sin recolección
67,0	28,5

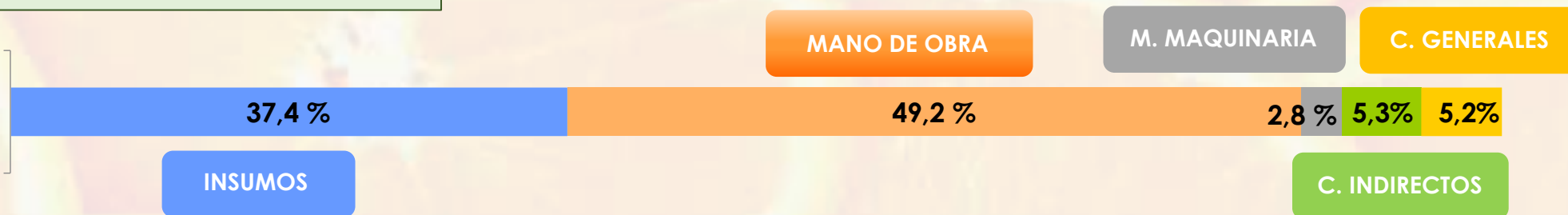
NOTA: Los costes indirectos engloban la amortización de los elementos de riego y de la maquinaria. Los costes generales incluyen los costes derivados de la finca como el IBI, gastos de asesoría, seguros, costes de asociaciones, asesoramiento técnico y otros.




COSTES CAMPAÑA 2021/22



COSTES CON RECOLECCIÓN:



COSTES SIN RECOLECCIÓN:



EVOLUCIÓN DE LOS COSTES DE PRODUCCIÓN

TOTAL COSTES MEDIOS CON RECOLECCIÓN

Partidas / Campañas		2018/19	2019/20	2020/21	2021/22
Costes DIRECTOS	Insumos	1.980,7	1.901,9	1.965,5	2.894,6
	Mano de obra	3.813,6	3.543,2	3.775,4	3.812,0
	Mantenimiento de maquinaria	184,2	193,2	206,9	213,2
Costes INDIRECTOS		367,3	371,3	377,4	412,1
Costes GENERALES		360,9	353,1	360,5	414,8
COSTE TOTAL:		6.706,7	6.362,7	6.685,7	7.746,7

TOTAL COSTES MEDIOS SIN RECOLECCIÓN

Partidas / Campañas		2018/19	2019/20	2020/21	2021/22
Costes DIRECTOS	Insumos	1.980,7	1.901,9	1.965,5	2.894,6
	Mano de obra	1.511,4	1.536,4	1.555,6	1.637,5
	Mantenimiento de maquinaria	184,2	193,2	206,9	213,2
Costes INDIRECTOS		367,3	371,3	377,4	412,1
Costes GENERALES		360,9	353,1	360,5	414,8
COSTE TOTAL:		4.404,5	4.355,9	4.465,9	5.572,2

