

# Hortícolas protegidas


**Informe de seguimiento. Semana 10**

**Campaña 2023/24**

**La reducción de la oferta impulsa los precios de la mayoría de las hortalizas de Almería en el tramo final de la campaña de otoño-invierno**



<http://www.juntadeandalucia.es/agriculturaypesca/observatorio>



La campaña de sandía y melón protegidos comenzará en Almería a mediados del mes de abril, siendo previsible una ligera reducción de la superficie de sandía y estabilidad en la de melón. Ganarán fuerza los tipos Piel de sapo y Amarillo, frente al retroceso de Galia y Cantaloup. La producción de sandía de Senegal ha llegado al mercado europeo a principios de marzo, al igual que los primeros melones procedentes de Marruecos, que tomarán progresivamente el relevo de las producciones de Brasil, Honduras y Costa Rica.

La primera semana del mes de marzo se ha caracterizado por una subida de las cotizaciones en origen de calabacín, tomate, berenjena, pepino Almería y judía verde y el descenso del precio medio del pimiento. La producción comercializada se ha reducido de forma moderada durante esta semana, afectada por las desfavorables condiciones meteorológicas y por el descenso de la curva productiva en la fase final de la campaña de otoño-invierno.

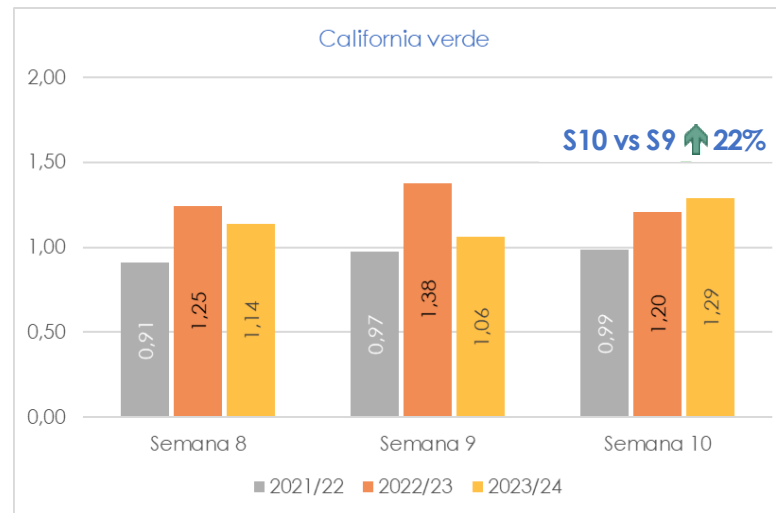
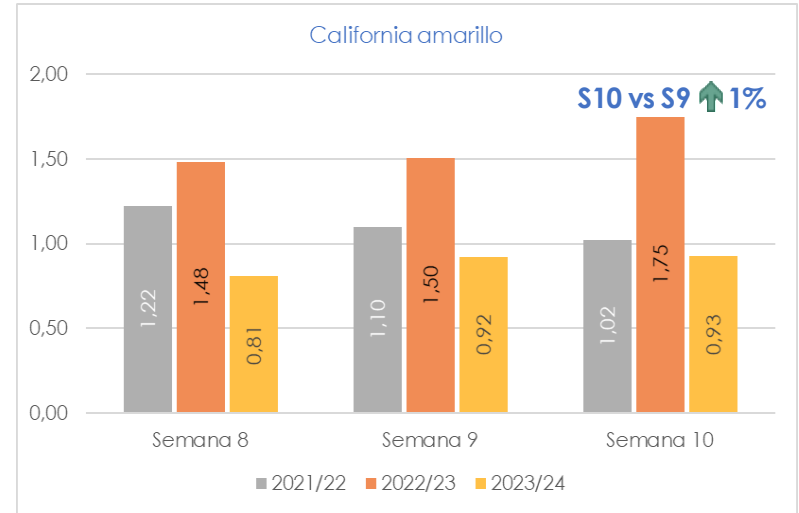
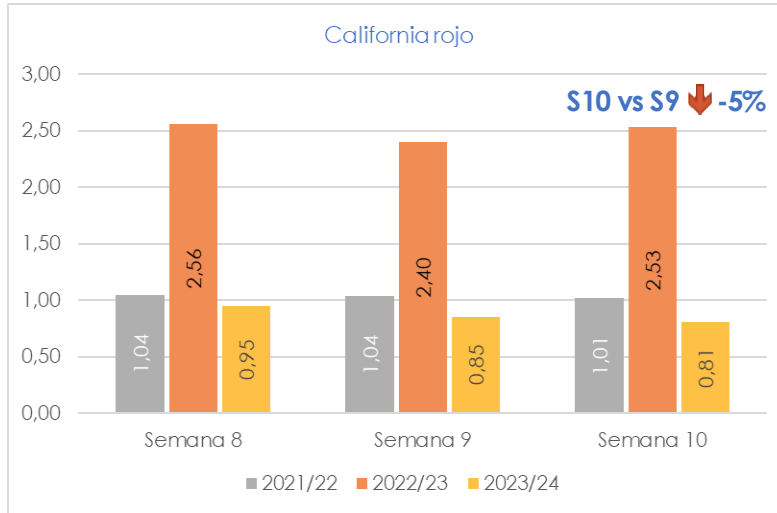
El **tomate** mejora su precio medio (0,60€/kg) respecto a la pasada semana, sumando dos semanas de ascenso continuado de cotizaciones. La entrada de género a las comercializadoras se ha reducido de forma notable esta semana, tendencia que continuará hasta la finalización del ciclo productivo; del mismo modo, se ha reducido el volumen del contingente introducido por Marruecos en la UE. Ambos factores han permitido un incremento en el precio medio percibido por el productor.

Las cotizaciones del **calabacín** (0,49€/kg) se han visto beneficiadas por la reducción de la producción marroquí y por la disminución de la oferta almeriense. La producción de calabacín en Centroeuropa es escasa. Holanda y Bélgica no dispondrán de calabacín para exportar al resto de Europa hasta el mes de abril.



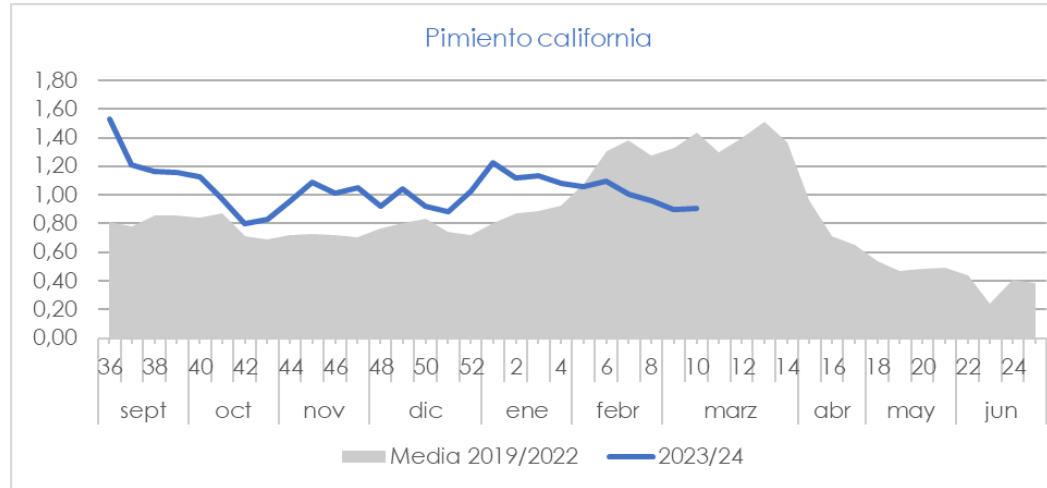
# PIMIENTO

## Precios medios semanales en origen (€/kg)

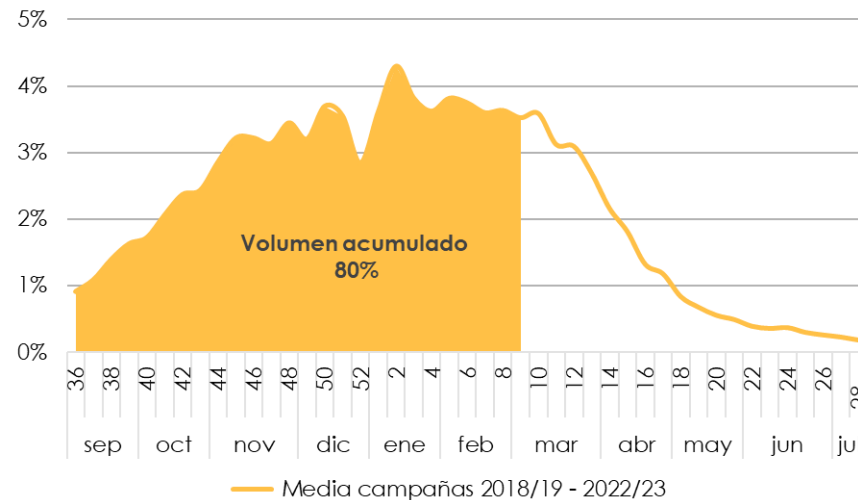


# PIMIENTO

### Evolución de los precios medios semanales en origen (€/kg)



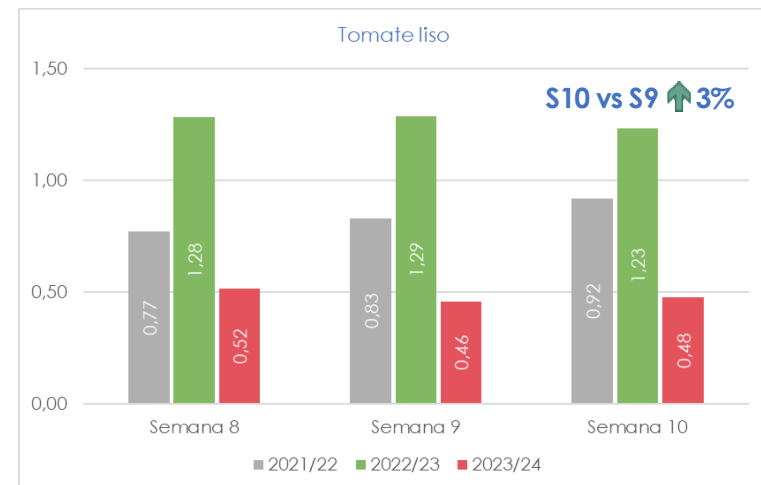
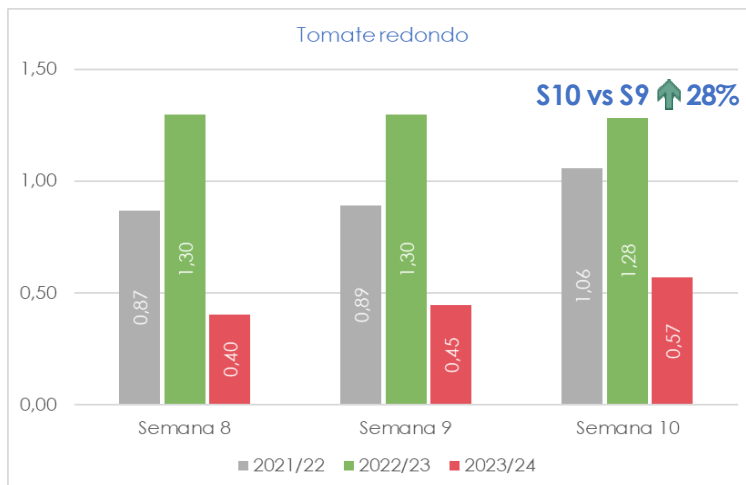
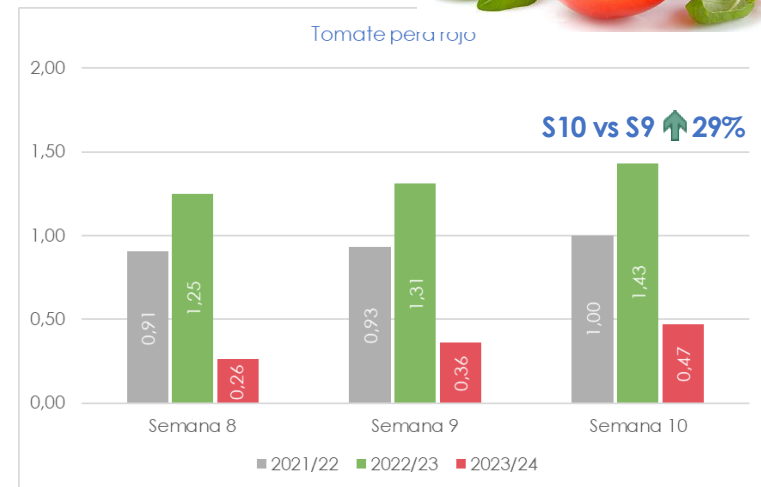
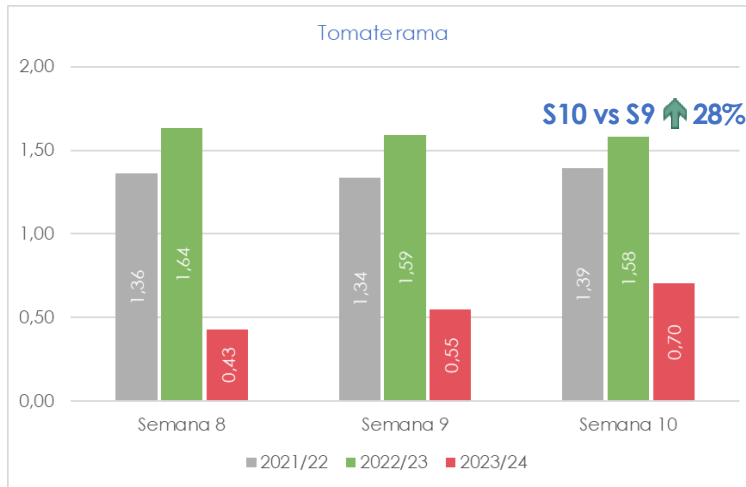
### Evolución semanal del volumen comercializado de pimiento





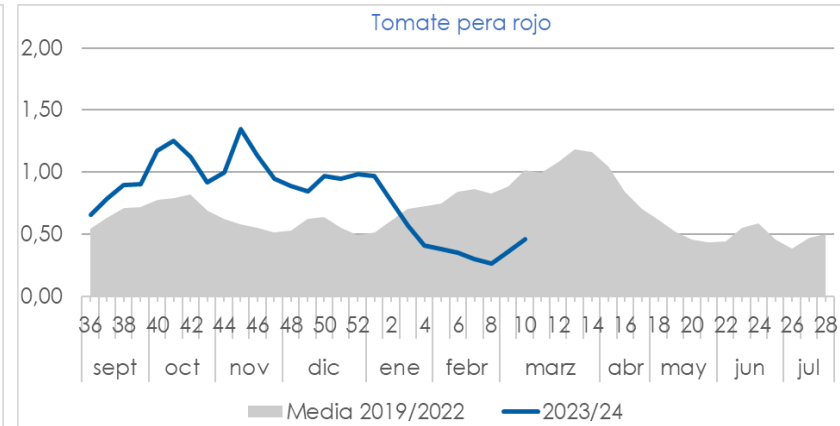
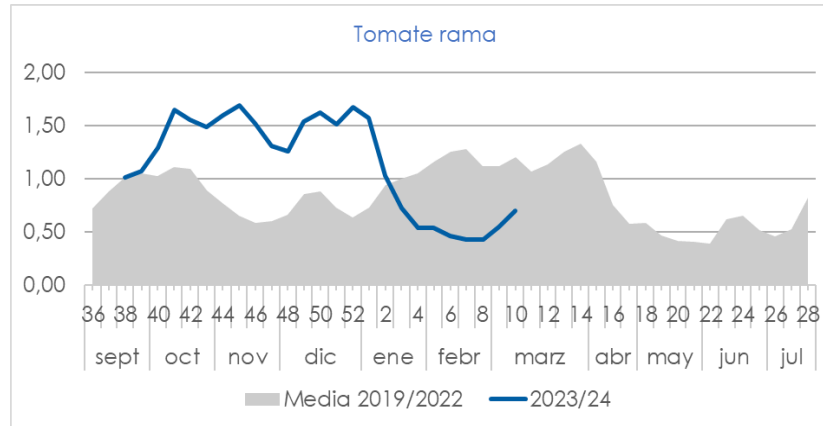
# TOMATE

## Precios medios semanales en origen (€/kg)

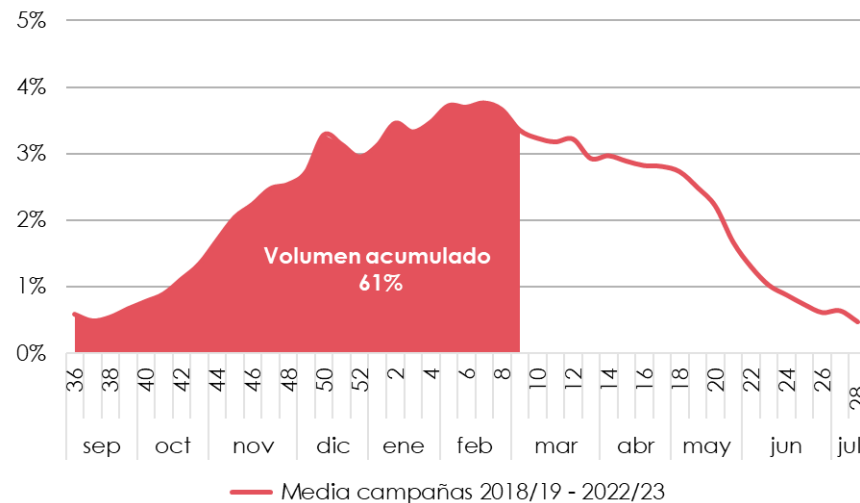


# TOMATE

## Evolución de los precios medios semanales en origen (€/kg)

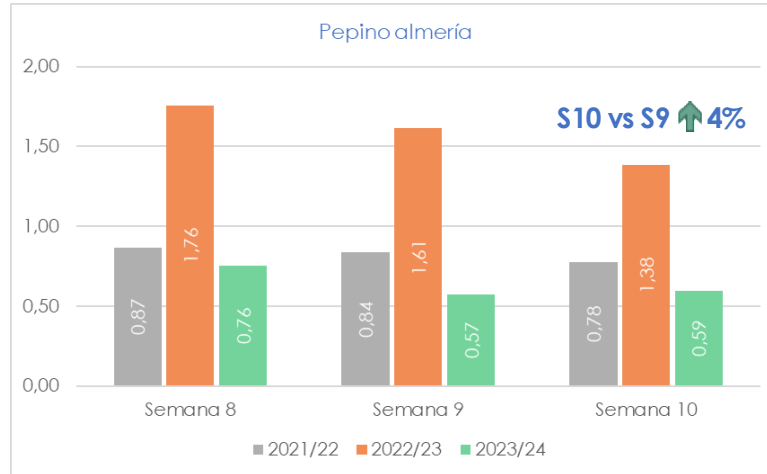


## Evolución semanal del volumen comercializado de tomate

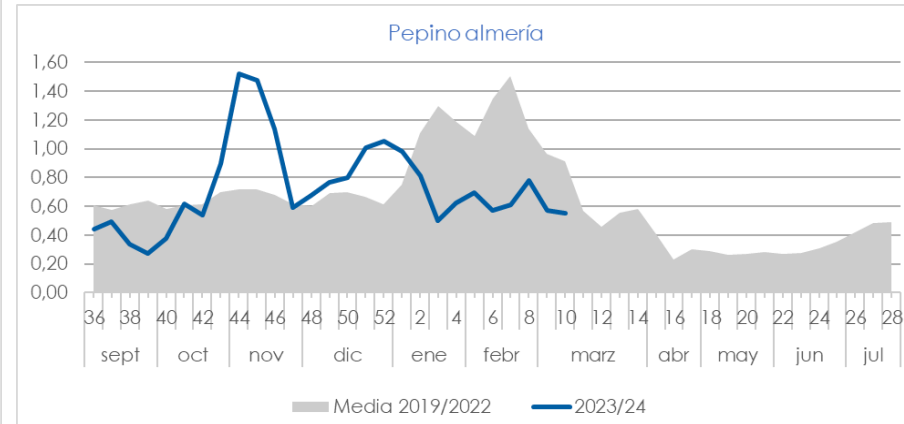


# PEPINO

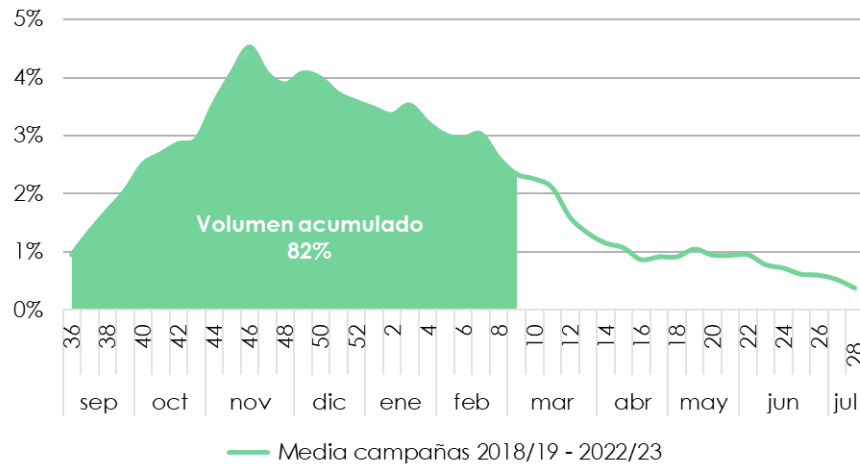
Precios medios semanales en origen (€/kg)



Evolución de los precios en origen (€/kg)



Evolución semanal del volumen comercializado de pepino

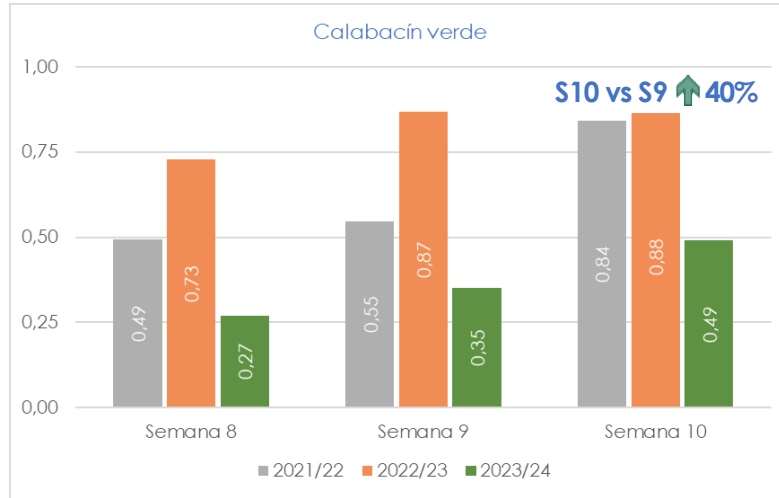
Precios medios semanales (€/kg)  
2023/24

	Semana 8	Semana 9	Semana 10	S10 vs S9
Pepino español	0,88	0,74	0,64	↓ -14%
Pepino francés	0,42	0,31	0,28	↓ -10%

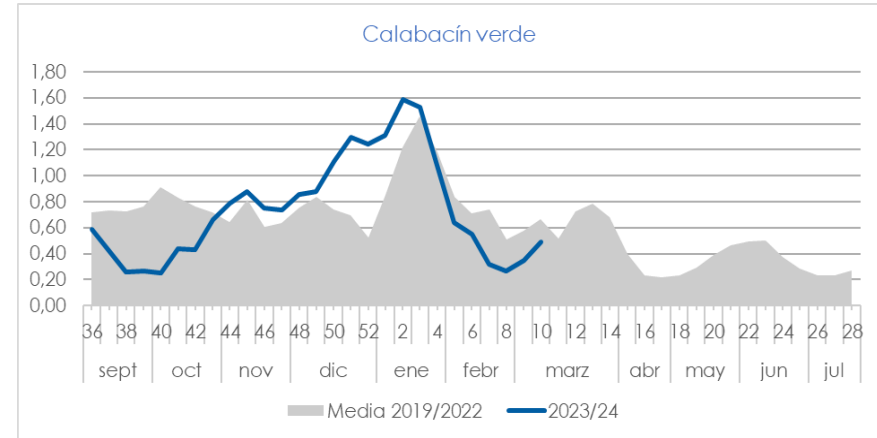


# CALABACÍN

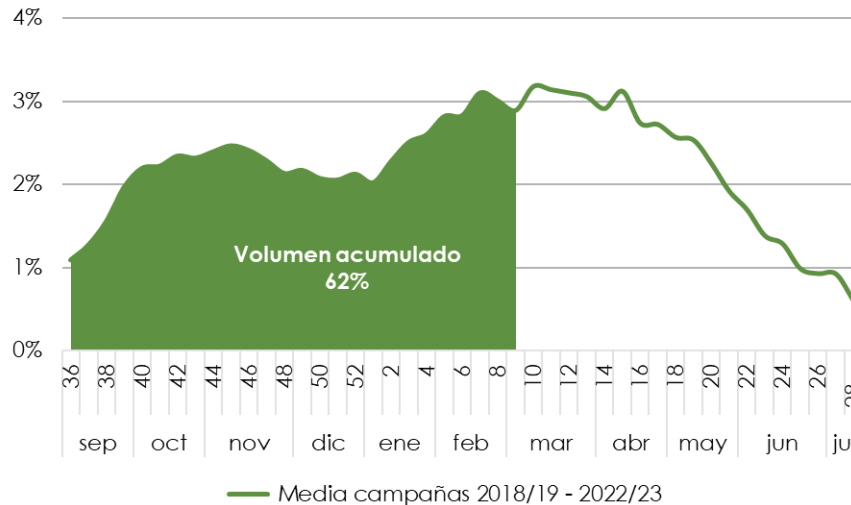
Precios medios semanales en origen (€/kg)



Evolución de los precios medios semanales en origen (€/kg)



Evolución semanal del volumen comercializado de calabacín



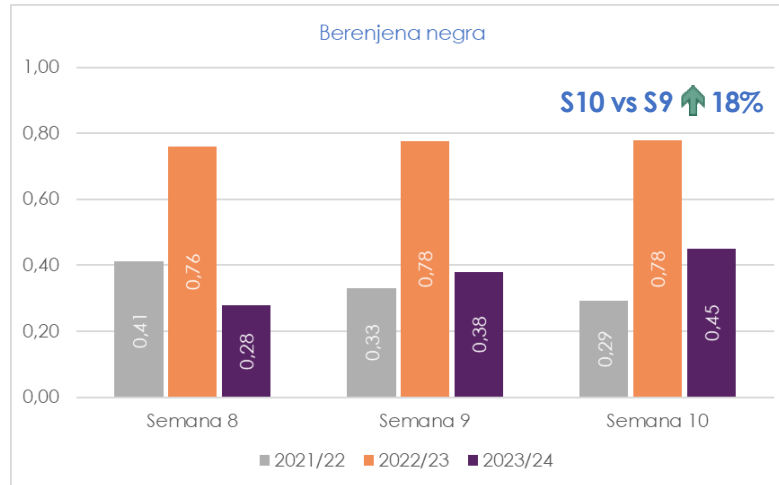
Se permite la reproducción total o parcial de la información incluida en esta publicación, citando su procedencia



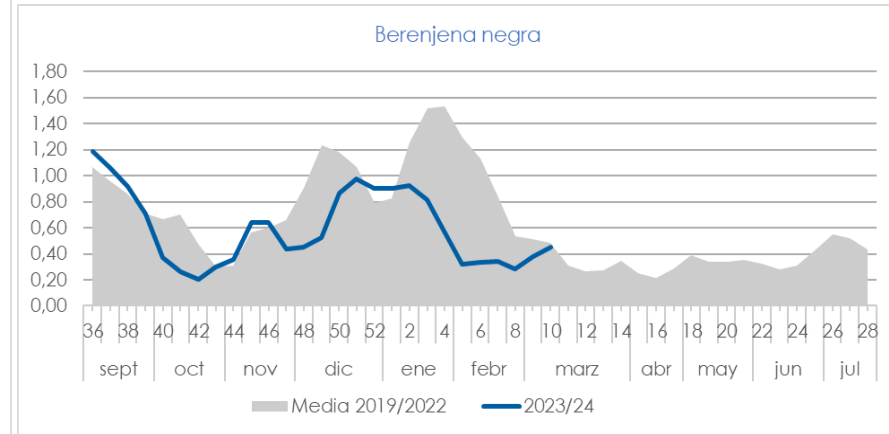


# BERENJENA

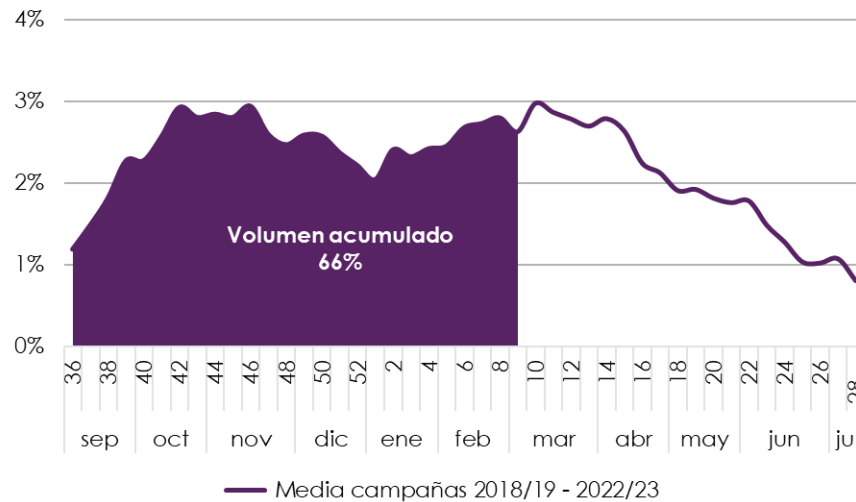
Precios medios semanales en origen (€/kg)



Evolución de los precios medios semanales en origen (€/kg)

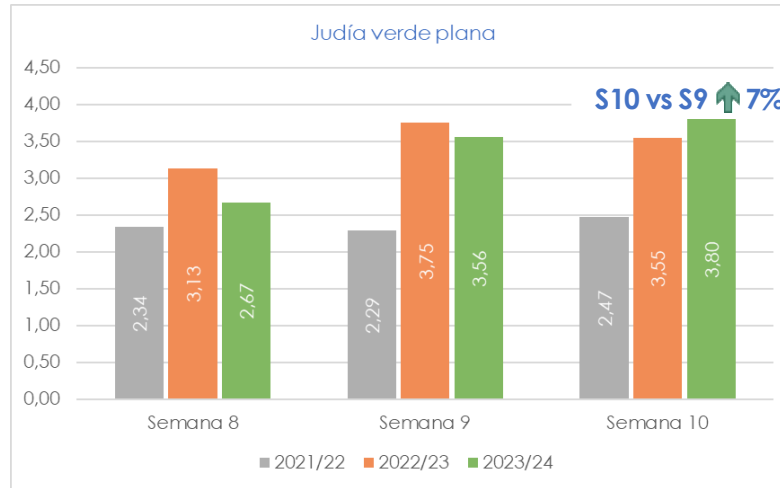


Evolución del volumen semanal comercializado de berenjena

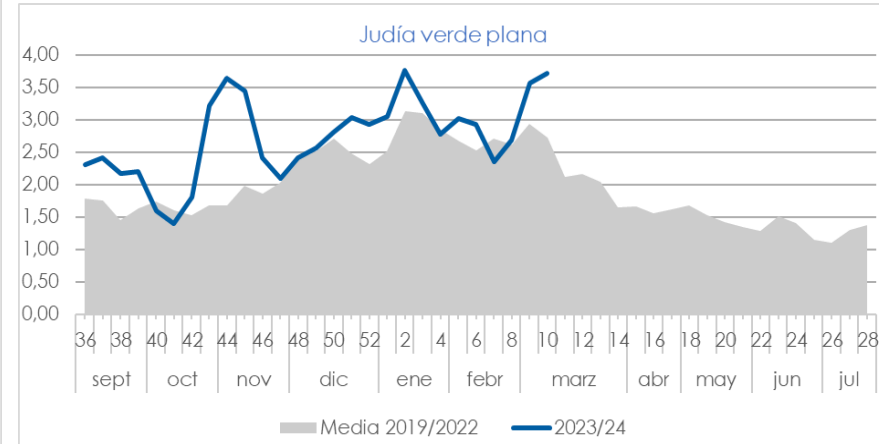


# JUDÍA VERDE

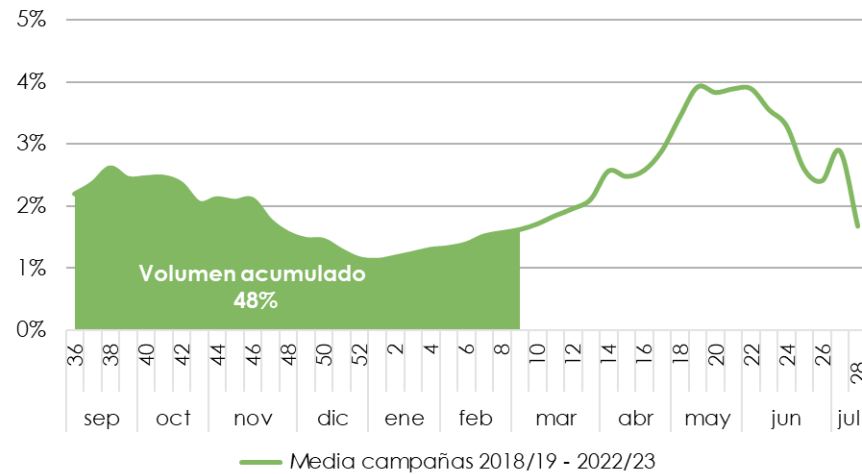
Precios medios semanales en origen(€/kg)



Evolución de los precios medios semanales en origen(€/kg)

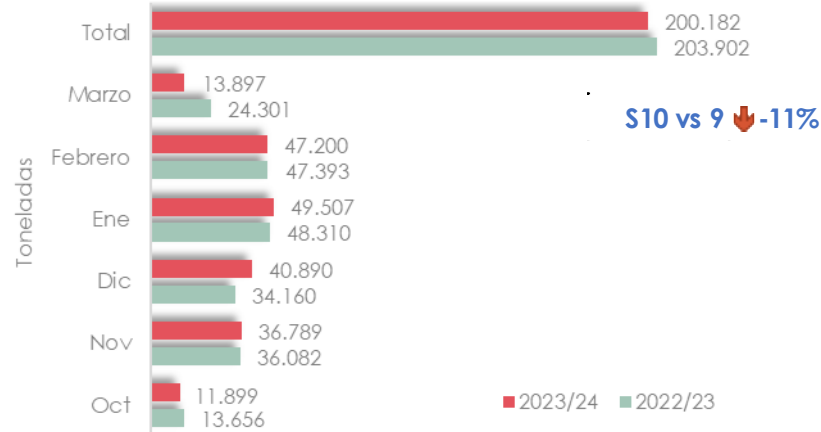


Evolución semanal del volumen comercializado de judía verde



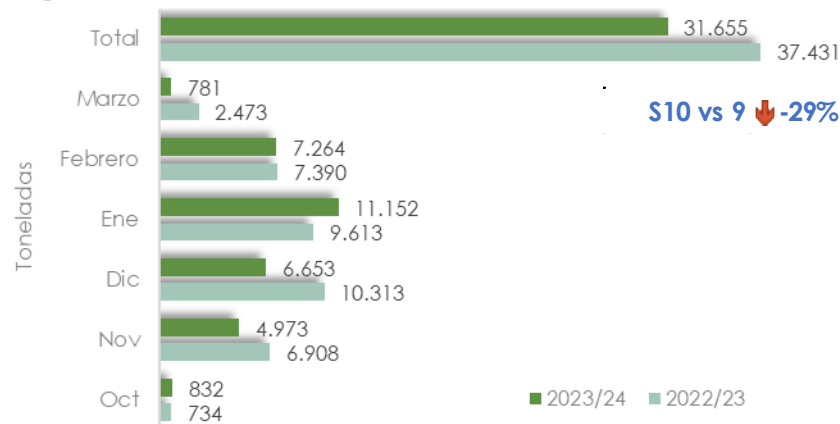
# CONTINGENTES DE EXPORTACIÓN DE MARRUECOS

## TOMATE



Fuente: Base de datos de Fiscalidad y Unión Aduanera de la Comisión Europea. Datos del mes de marzo hasta el día 10.

## CALABACÍN



Fuente: Base de datos de Fiscalidad y Unión Aduanera de la Comisión Europea. Datos del mes de marzo hasta el día 10.



El período de exportación del contingente de tomate a la UE comienza el 1 de octubre y se prolonga hasta el 31 de mayo. El contingente total autorizado para la campaña 2023/24 asciende a 285.000 toneladas.

**Hasta el 10 de marzo** el contingente exportado acumulado es un **2% inferior a la pasada campaña.**



El período de exportación del contingente de calabacín a la UE comienza el 1 de octubre y se prolonga hasta el 20 de abril. El contingente total autorizado para la campaña 2023/24 asciende a 56.000 toneladas.

**Hasta el 10 de marzo** el contingente exportado acumulado es un **15% inferior a la pasada campaña.**

## Fuentes de información

La información reflejada en este informe se ha obtenido mediante consultas a expertos del sector y datos del Observatorio de Precios y Mercados de la Consejería de Agricultura, Pesca, Agua y Desarrollo Rural.

Los precios han sido facilitados por empresas hortofrutícolas de Almería y/o Granada colaboradoras del Observatorio de Precios y Mercados.

La evolución semanal del volumen comercializado se corresponde con la distribución media del volumen comercializado entre las campañas 2018/19 y 2022/23. Esta información ha sido facilitada por empresas hortofrutícolas de Almería y Granada, colaboradoras del Observatorio de Precios y Mercados.

## Notas relativas al precio en origen

El precio medio en origen hace referencia a un precio medio ponderado, calculado a partir de los precios medios percibidos por el agricultor al entregar el género en la comercializadora y las cantidades comercializadas asociadas.

Es un precio neto en el que no se incluyen las comisiones comerciales.

El precio contempla el producto de I y II categoría comercial.

Los precios de la campaña 2023/24 son provisionales.