

# Informe Semanal de Citricos

Semana 11 (del 11 al 17 de marzo)

## Las cotizaciones de cítricos continúan descendiendo

El sector continúa preocupado por la escasa demanda, el bajo número de operaciones comerciales y el precio que la fruta alcanza en el mercado.



# I. Coyuntura de mercado



La comercialización de cítricos sigue paralizada en comparación con la misma fecha de campañas anteriores y las cotizaciones continúan con la pendiente negativa de las últimas semanas.

El sector andaluz, afectado por la subida de costes de producción y una merma de la producción, continua con la mirada puesta en los cítricos que entran a Europa procedentes de Egipto, Turquía o Marruecos, así como en los precios que éstos alcanzan en el mercado.

Los agricultores nacionales y europeos siguen manifestándose y reivindicando que se tomen medidas en el sector.

Se recuerda que las cotizaciones que se presentan en este informe corresponden a precios de fruta de primera calidad.

## Algunas de las variedades en recolección:



**NARANJAS** del grupo Navel, como las Lanelate, Navelate, del grupo Blancas, como las Salustianas.



**MANDARINA** del grupo mandarinos e híbridos.



**LIMÓN** Fino o temprano.




## 2. Cotizaciones medias en árbol

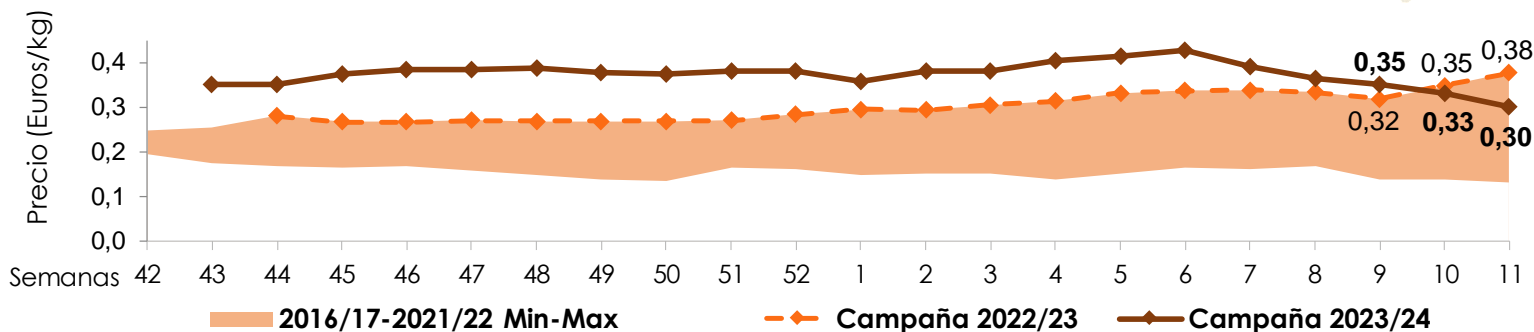


SEMANA 11 (2023/24 vs 2022/23)

NARANJA



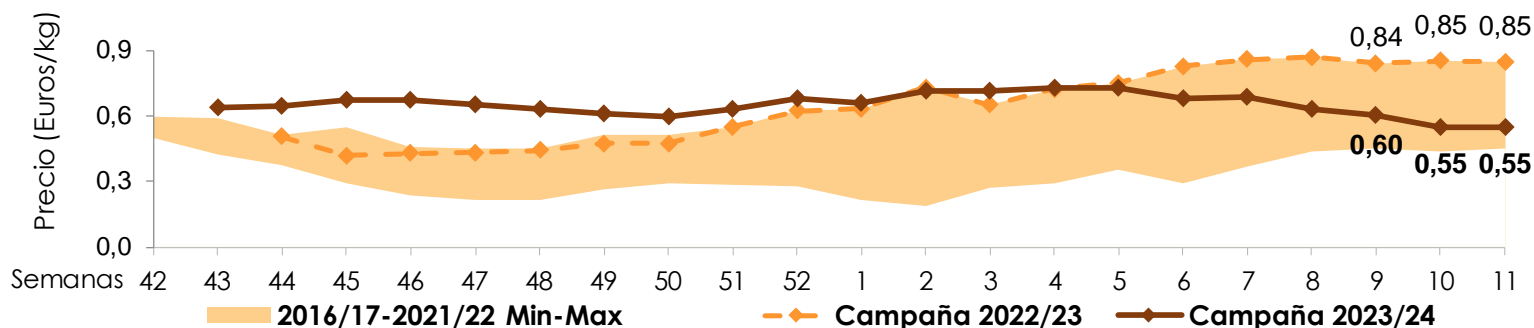
- 20,6%



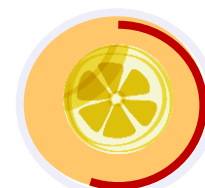
MANDARINA



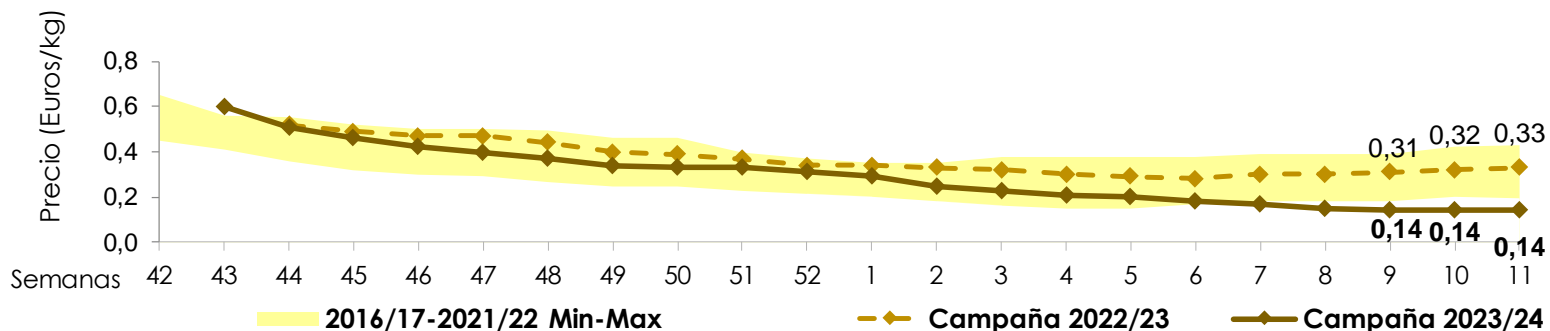
-35,1%



LIMÓN



-57,6%




Fuente: Observatorio de Precios y Mercados, CAPADR. Los datos corresponden a precios de fruta de primera calidad.

### 3. Cotizaciones medias semanales a la salida de la central de manipulación

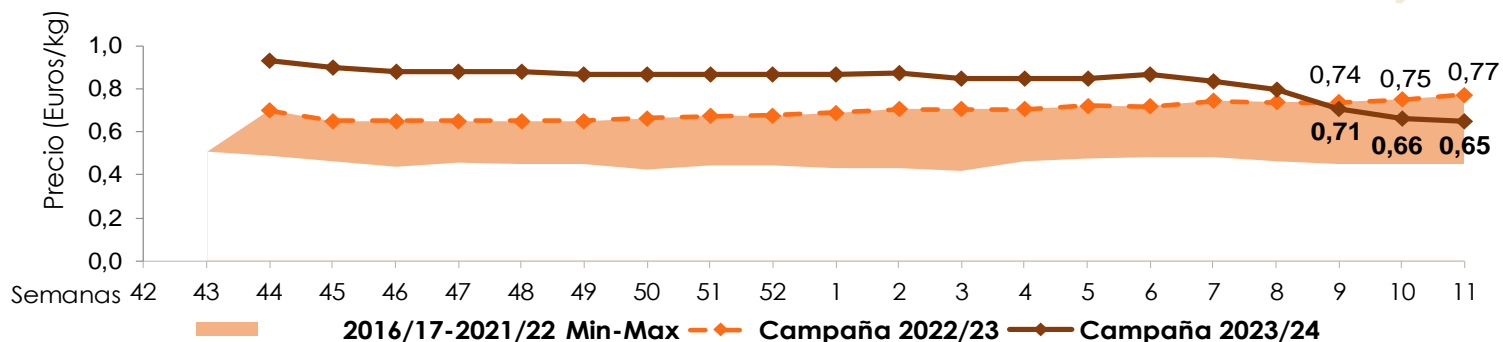


SEMANA 11 (2023/24 vs 2022/23)

NARANJA



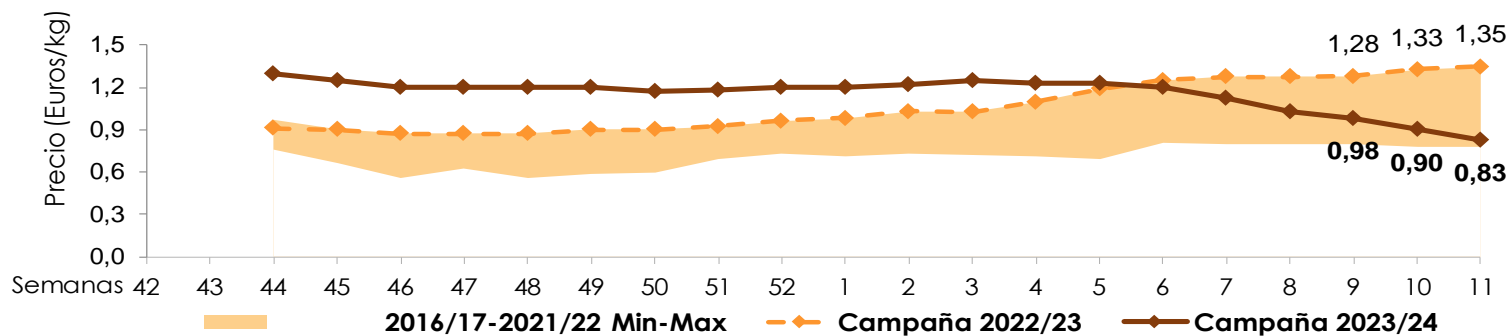
-15,6%




MANDARINA



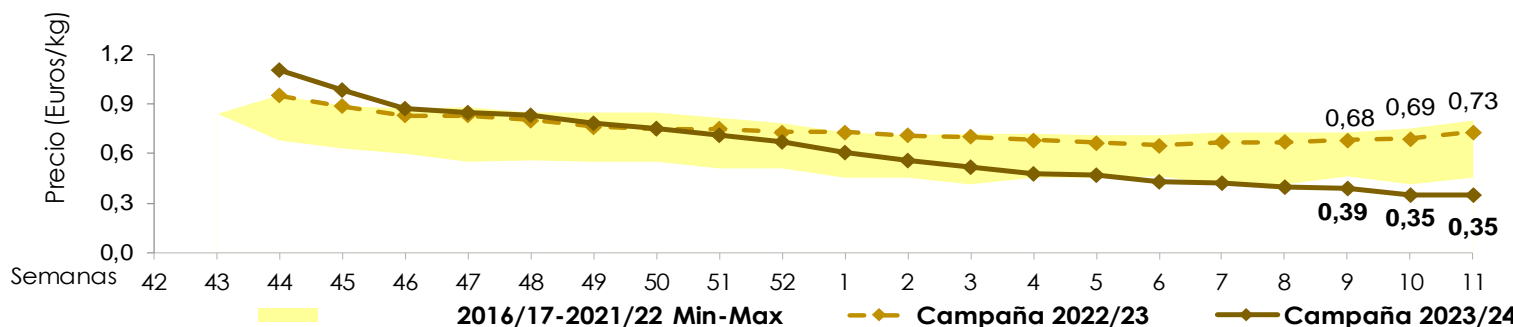
-38,5%



LIMÓN



-52,1%



Fuente: Observatorio de Precios y Mercados, CAPADR. Los datos corresponden a precios de fruta de primera calidad.