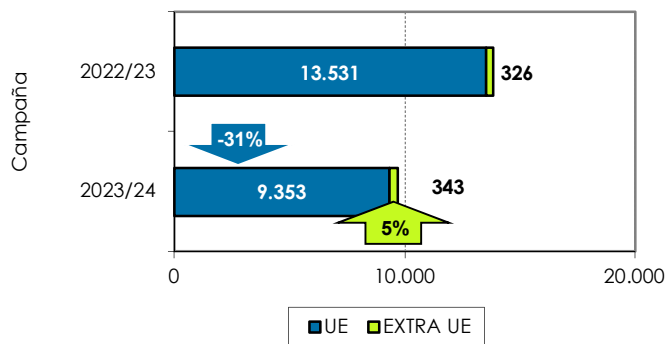
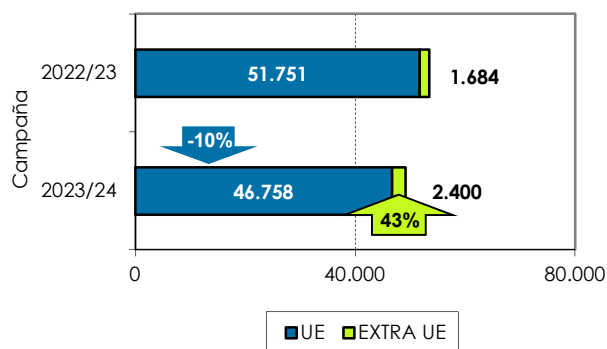


1. Exportaciones andaluzas 2023/24. Fresa. Datos acumulados de DICIEMBRE a ENERO

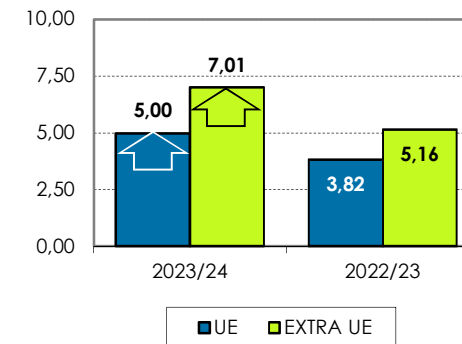
Volumen acumulado (toneladas)



Valor acumulado (miles de euros)

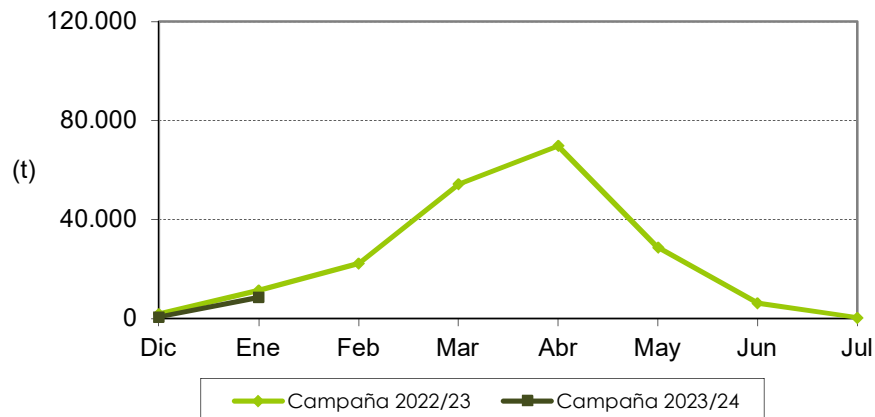


Valor unitario medio (€/kg)

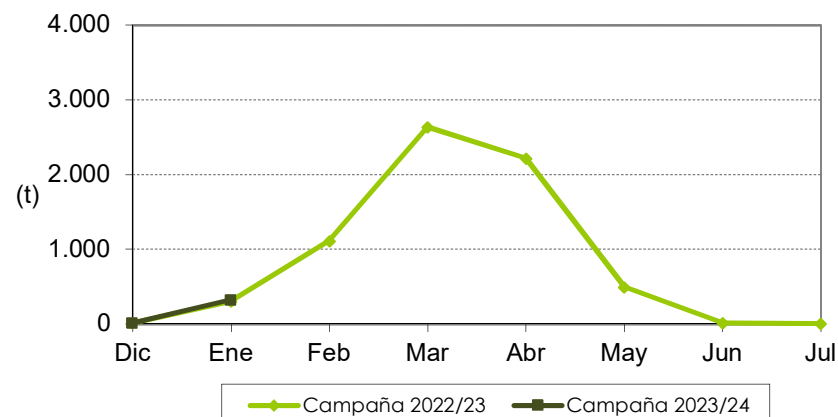


Las exportaciones de fresa se han reducido un 30% en volumen y un 8% en valor, respecto a la anterior campaña en los dos primeros meses. En cuanto a la tendencia mensual de exportaciones comunitarias es similar a la de la pasada campaña.

Distribución mensual exportaciones UE



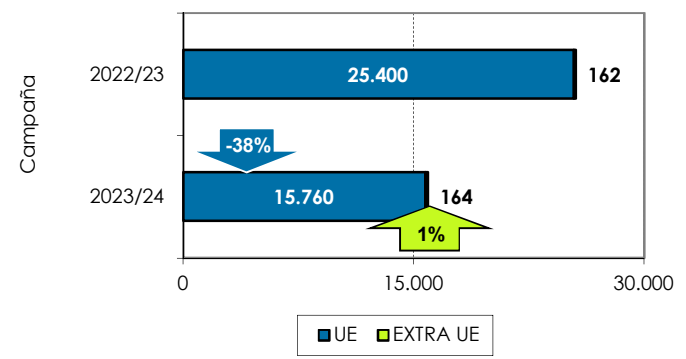
Distribución mensual exportaciones extra UE



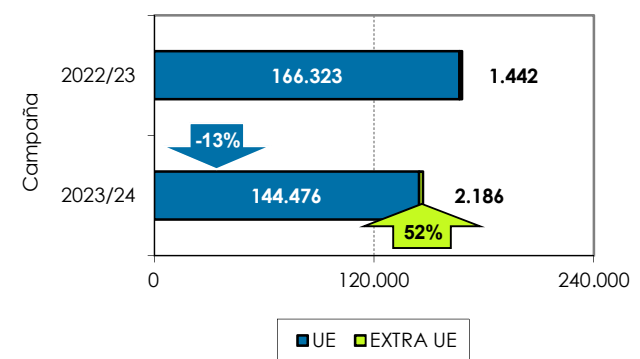


2. Exportaciones andaluzas 2023/24. Frambuesa. Datos acumulados de SEPTIEMBRE a ENERO

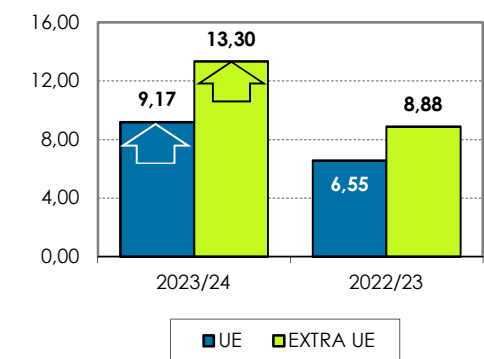
Volumen acumulado (toneladas)



Valor acumulado (miles de euros)

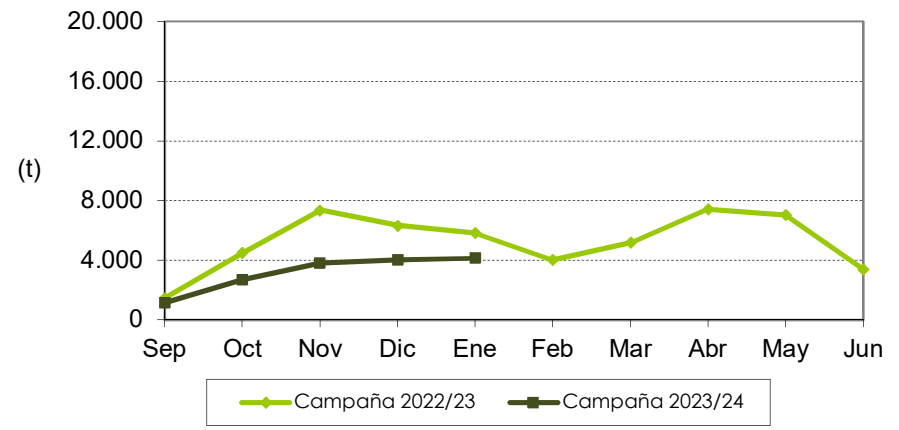


Valor unitario medio (€/kg)



Las exportaciones de frambuesa se han reducido un 38% en volumen y un 13% en valor, respecto a la campaña precedente, en los cinco primeros meses. La tendencia mensual de las exportaciones ha sido similar a la campaña pasada, destacando un descenso de octubre a enero. Las exportaciones extracomunitarias siguen siendo muy poco representativas.

Distribución mensual exportaciones UE



Distribución mensual exportaciones extra UE

