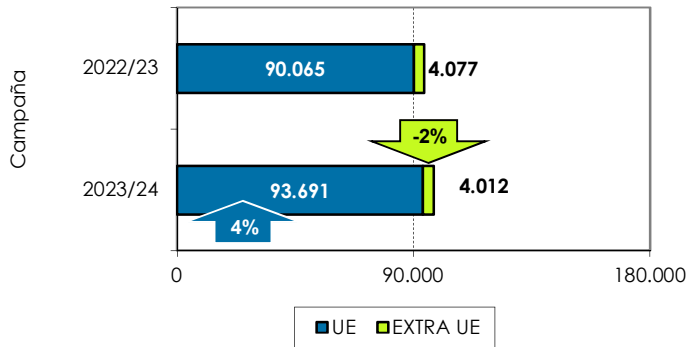
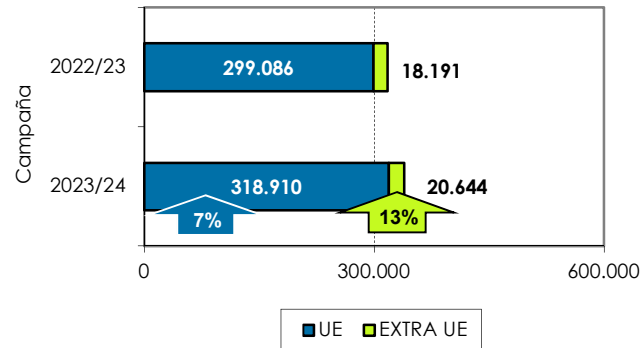


1. Exportaciones andaluzas 2023/24. Fresa. Datos acumulados de DICIEMBRE a MARZO

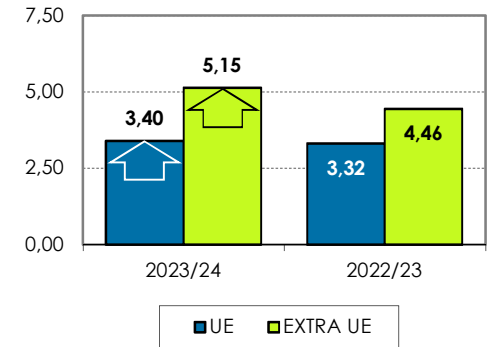
Volumen acumulado (toneladas)



Valor acumulado (miles de euros)

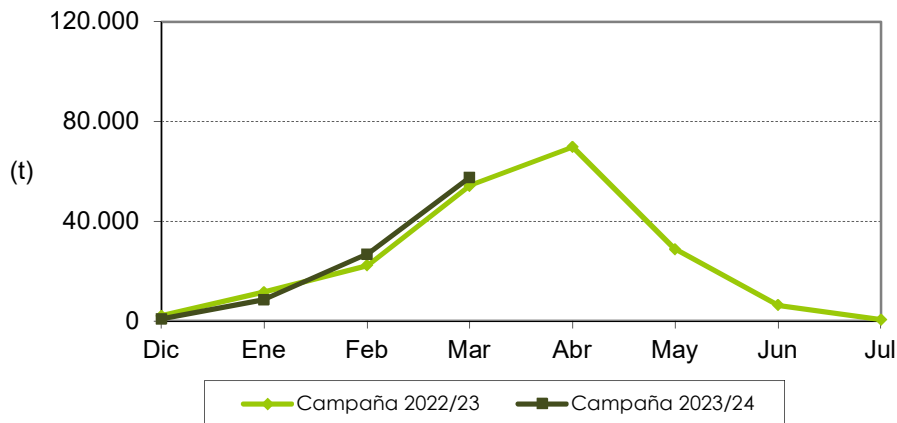


Valor unitario medio (€/kg)

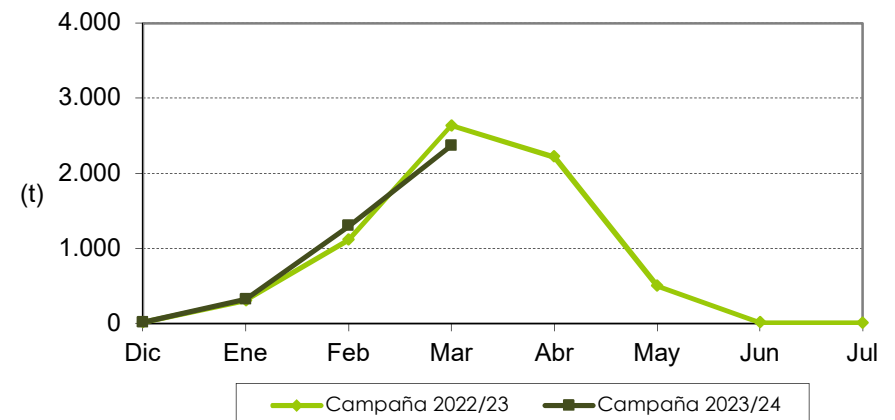


Las exportaciones de fresa se han incrementado un 4% en volumen y un 7% en valor, respecto a la anterior campaña en los cuatro primeros meses. En cuanto a la tendencia mensual de exportaciones comunitarias es similar a la de la pasada campaña.

Distribución mensual exportaciones UE



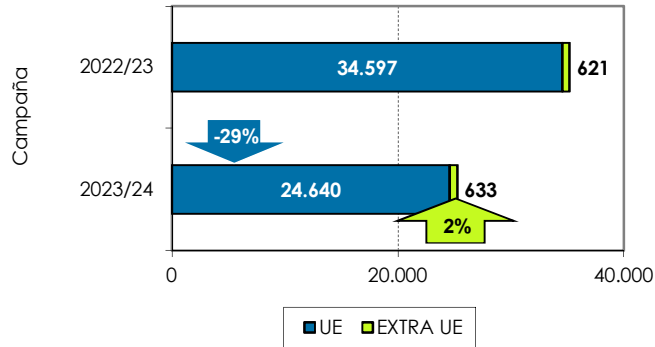
Distribución mensual exportaciones extra UE



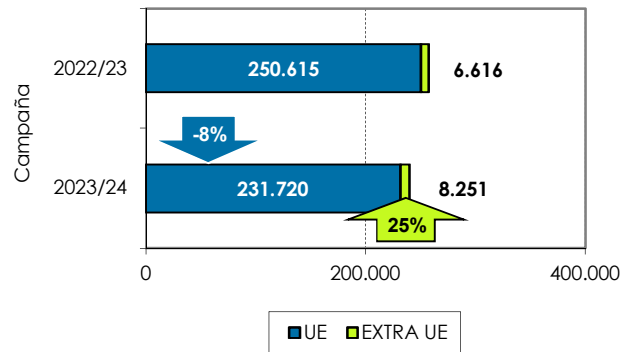


2. Exportaciones andaluzas 2023/24. Frambuesa. Datos acumulados de SEPTIEMBRE a MARZO

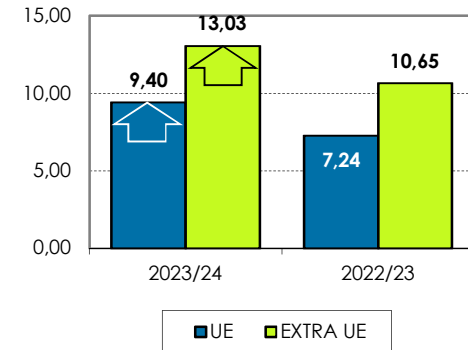
Volumen acumulado (toneladas)



Valor acumulado (miles de euros)

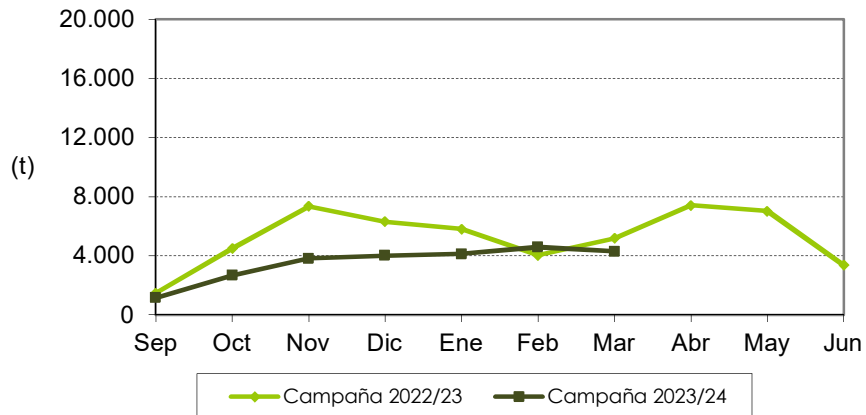


Valor unitario medio (€/kg)

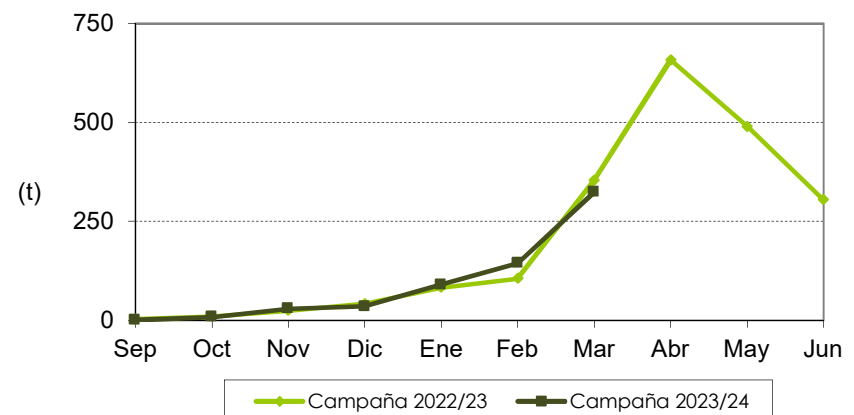


Las exportaciones de frambuesa se han reducido un 28% en volumen y un 7% en valor, respecto a la campaña precedente, en los siete primeros meses. La tendencia mensual de las exportaciones ha sido similar a la campaña pasada, destacando un descenso de octubre a enero. Las exportaciones extracomunitarias siguen siendo muy poco representativas.

Distribución mensual exportaciones UE

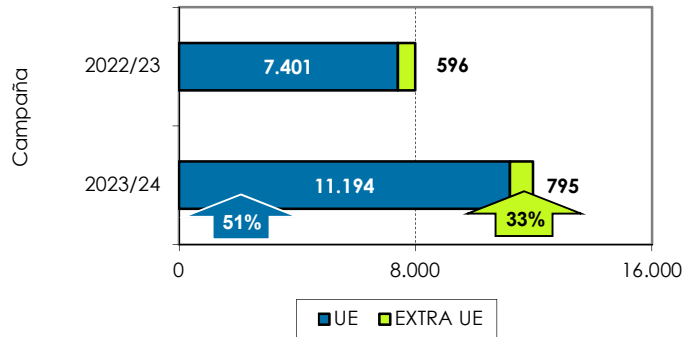


Distribución mensual exportaciones extra UE

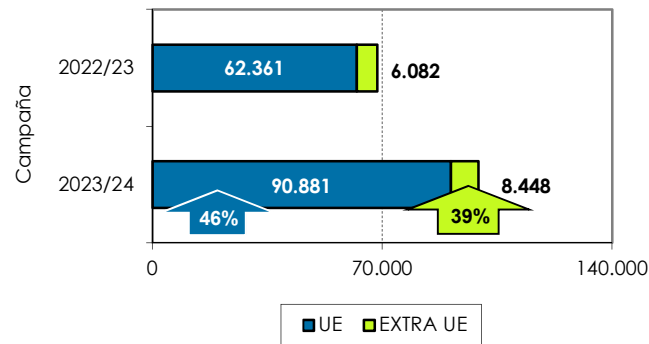


3. Exportaciones andaluzas 2022/23. Arándano. Datos acumulados de ENERO a MARZO

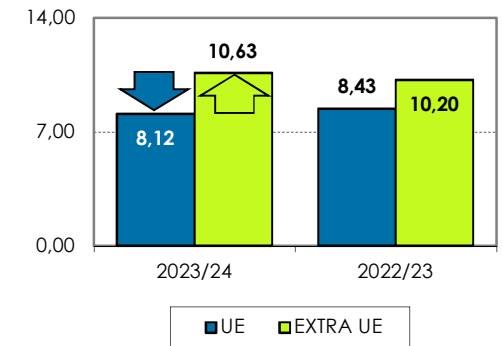
Volumen acumulado (toneladas)



Valor acumulado (miles de euros)

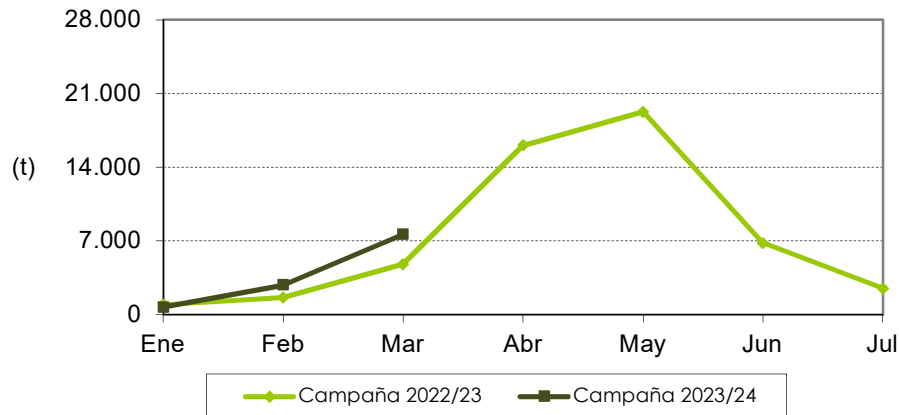


Valor unitario medio (€/kg)



Las exportaciones de arándano se han incrementado un 50% en volumen y un 45% en valor, respecto a la campaña anterior durante los meses de enero a marzo. La tendencia mensual de las exportaciones ha sido similar a los de la campaña pasada, destacando un incremento en febrero y marzo, mientras las exportaciones extracomunitarias siguen siendo muy poco representativas.

Distribución mensual exportaciones UE



Distribución mensual exportaciones extra UE

