

# Datos básicos

## Mandarina ecológica

### 2022/23



# Indice

---



**01**

Datos de superficie en España

**02**

Principales datos de Andalucía

**03**

Comercialización a la salida de la central de manipulación

**04**

Principales variedades de mandarina

Enlaces de interés

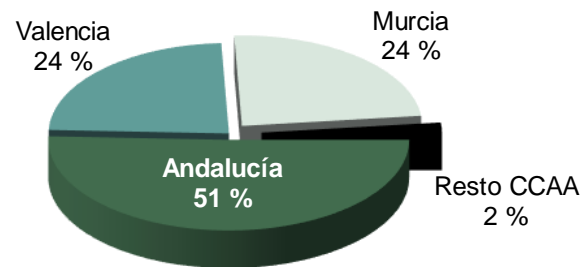


# 1. Datos de superficie en España

## 1.1 Superficie nacional de cítricos ecológicos

La **superficie nacional de cítricos ecológicos** ha registrado un crecimiento medio del 16% en las últimas cinco campañas, siendo este aumento del 8% en la campaña 2022/23. **Andalucía** es la Comunidad Autónoma con mayor superficie de cítricos ecológicos, representando el **51% de la superficie nacional** en la campaña 2022/23, le sigue la Comunidad Valenciana y Murcia con un 24% cada una.

Distribución de la superficie de CÍTRICOS ecológicos

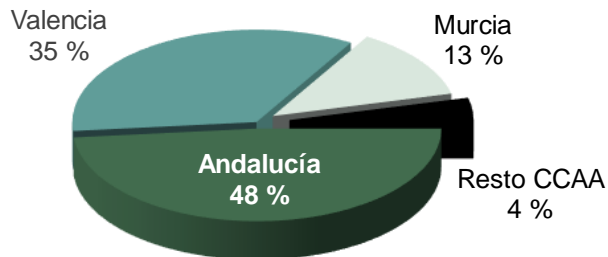


En **Andalucía**, la **superficie de cítricos ecológicos** ha registrado un crecimiento medio anual del 13% en las últimas cinco campañas. Concretamente, en la campaña 2022/23 esta superficie fue un 3% superior a la campaña 2021/22. **Málaga\***, **Sevilla**, **Almería y Huelva** son las provincias andaluzas con mayor superficie de cítricos ecológicos, representando el 28, 25%, 20% y el 16% de la superficie total andaluza, respectivamente. Les siguen Córdoba (7%), Cádiz (4%) y Granada (0,4%).

*\* El 66% de la superficie andaluza de limón ecológico se encuentra en la provincia de Málaga, donde el 65% de su superficie de cítricos ecológicos corresponde al limón.*

## 1.2 Superficie nacional de mandarina ecológica

Distribución de la superficie de MANDARINA ecológica



En la campaña 2022/23, la superficie de **mandarina ecológica de Andalucía** tuvo un crecimiento del 3% con respecto a la campaña precedente y representó **el 48% de la superficie nacional**. Le sigue la Comunidad Valenciana, cuya superficie representó el 35% de la superficie nacional y Murcia con un 13%.



## 2. Principales datos de Andalucía



### 2.1 Datos de superficie, producción y rendimiento de mandarina ecológica

La **superficie de mandarina** representó en la campaña 2022/23 el 14% de la superficie total de cítricos ecológico de Andalucía. Aunque en la campaña 2022/23 esta superficie disminuye en un 3% con respecto a la campaña precedente, en los últimos cinco años ha seguido una **pendiente positiva**, con un crecimiento medio del 12%. Como indicador, es importante reflejar que la superficie en conversión de este cítrico en la campaña 2022/23 (352 ha) ha sido un 31% inferior a la registrada en la campaña 2021/22 (508 ha).

Evolución de los principales datos de Andalucía								
MANDARINA	2018/19	2019/20	2020/21	2021/22	2022/23	% 2022/23 vs 2018-22	% 2022/23 vs 2021/22	Gráfica
SUPERFICIE TOTAL NO ECOLÓGICO	20.104	19.971	20.357	20.070	20.239	↑ 0,6%	↑ 0,8%	
SUPERFICIE TOTAL ECOLÓGICO	<b>1.167</b>	<b>1.277</b>	<b>1.679</b>	<b>1.906</b>	<b>1.858</b>	↑ <b>23,2%</b>	↓ <b>-2,6%</b>	
- Ecológico certificado	788	832	1.019	1.232	1.364	↑ 41,0%	↑ 10,7%	
- Ecológico en conversión	254	272	442	508	352	↓ -4,4%	↓ -30,6%	
- Ecológico 1º año	125	173	218	167	141	↓ -17,4%	↓ -15,5%	
SUPERFICIE TOTAL (ECO + no ECO)	21.271	22.524	22.036	21.976	22.097	↑ 0,7%	↑ 0,5%	
PRODUCCIÓN TOTAL ECOLÓGICA (t)	34.498	34.648	39.247	45.979	51.062	↑ 32,3%	↑ 11,1%	
Rendimiento (t/ha)	29,56	27,14	23,38	24,12	27,49	↑ 5,5%	↑ 14,0%	

Fuente: Datos superficie ecológica, Informe Estadísticas, MAPA.

La superficie andaluza de mandarina ecológica en la campaña 2022/23 representó el 9% de la superficie andaluza de mandarina y el 2% de la superficie andaluza de cítricos. El 73% de esta superficie correspondió a mandarina ecológica certificado, el 19% a la superficie en conversión y el 8% a la superficie en su primer año.

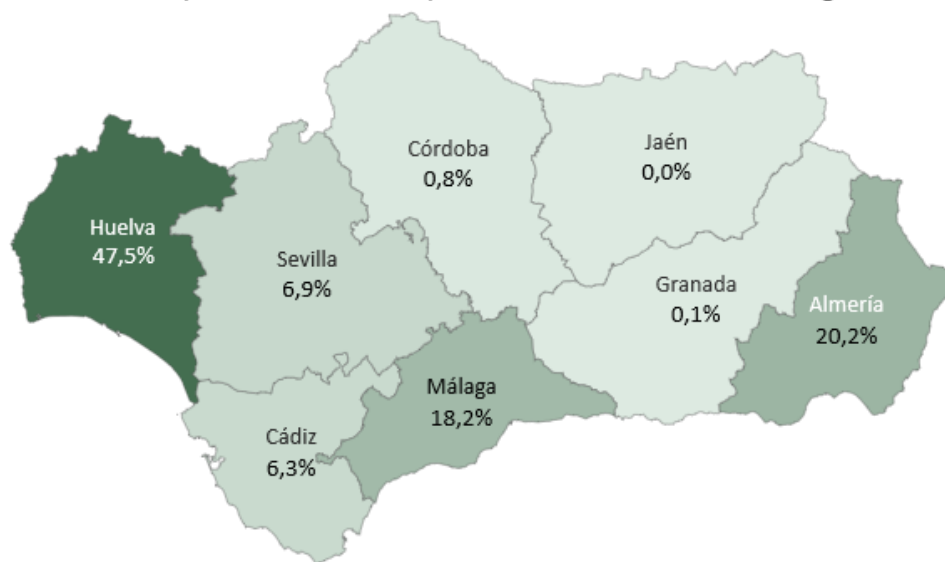
## 2. Principales datos de Andalucía



### 2.2 Distribución de la superficie de mandarina ecológica

La **superficie andaluza de mandarina ecológica** en la campaña 2022/23 se encontró localizada principalmente en la provincia de Huelva, donde se concentra el 48% de la superficie total, un 4% más que en la campaña precedente. Le siguen las provincias de Almería (20%), Málaga (18%), Sevilla (7%), Cádiz (6%), Córdoba (1%) y Granada (0,1%).

Distribución provincial de la superficie de mandarina ecológica total



Con tecnología de Bing  
© GeoNames, TomTom

Fuente: SIPEA, 2022 (CAPADR). Superficie ecológica total que incluye superficie certificada, superficie en conversión y superficie en 1º año.

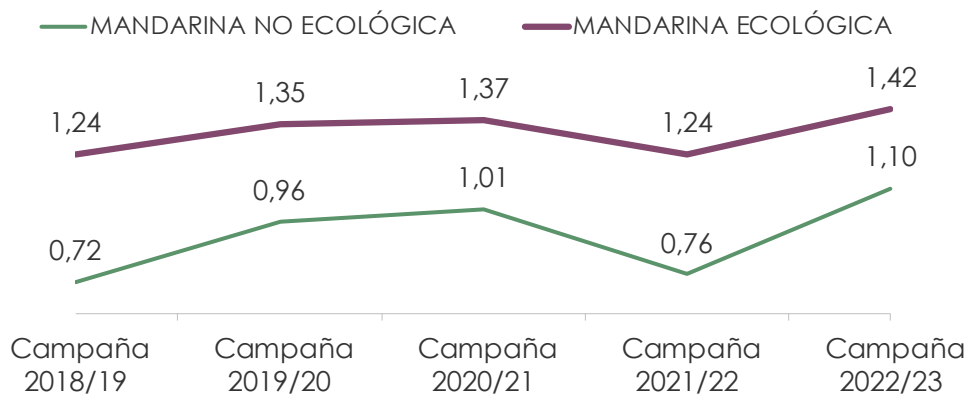
### 3. Comercialización a la salida de la central de manipulación



#### 3.1 Precios medios de la mandarina ecológica a la salida de la central de manipulación

En general, las cotizaciones en la campaña 2022/23 han sido superiores a las de la campaña 2021/22, Aunque este aumento ha sido menor en las **mandarinas ecológicas** (14%) que en las mandarinas no ecológicas (45%).

En las últimas cinco campañas, el precio medio alcanzado por la mandarina andaluza ecológica ha sido de media un 48% superior al precio medio alcanzado por la mandarina no ecológica.



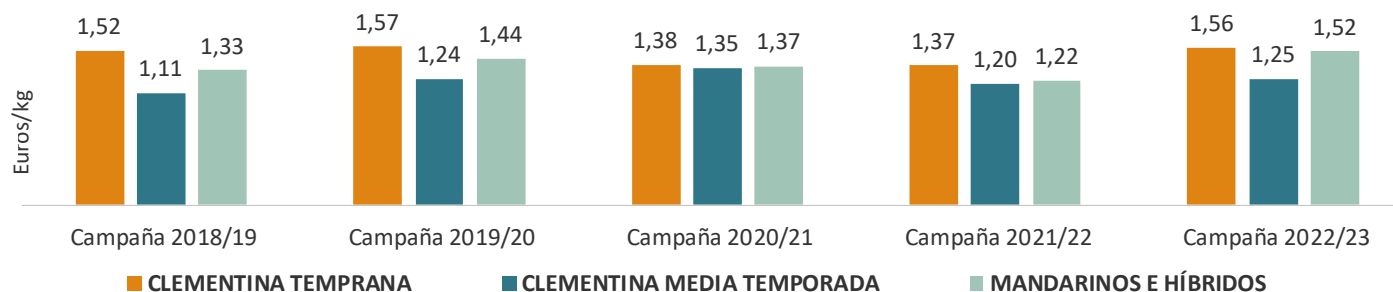
Fuente: Observatorio de Precios y Mercados (CAPADR)

### 3. Comercialización a la salida de la central de manipulación



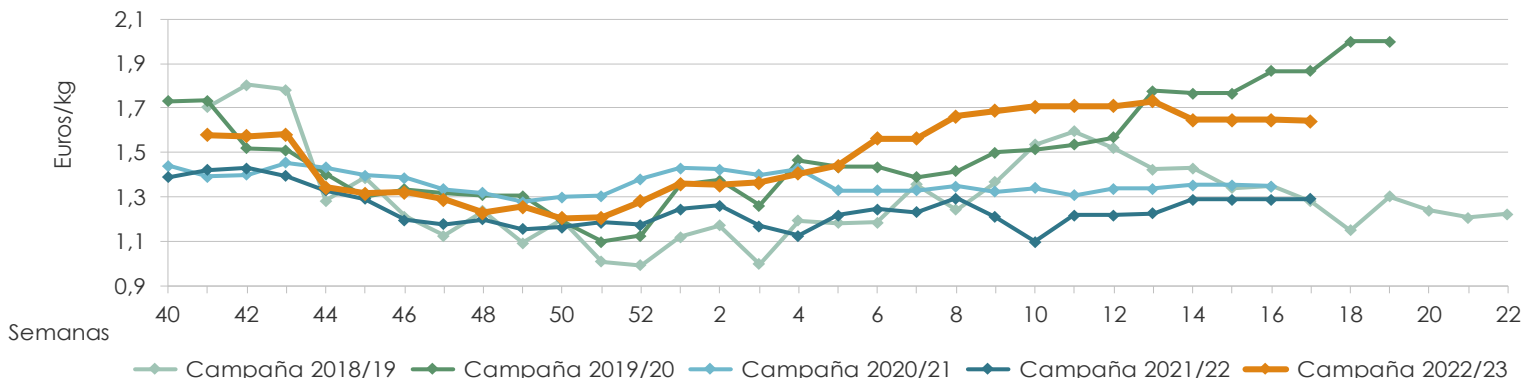
#### 3.2 Precios por variedad de la mandarina ecológica a la salida de la central de manipulación

El mayor aumento de las cotizaciones de **mandarina andaluza ecológica** se registró en las variedades de mandarinos e híbridos, concretamente un 24%. Le siguen las mandarinas Clementinas tempranas y las Clementinas de media estación con un aumento del 13% y el 4%, respectivamente.



#### 3.3 Precios semanales de la mandarina ecológica a la salida de la central de manipulación

Las cotizaciones semanales de la **mandarina andaluza ecológica** registraron en la campaña 2022/23 un comportamiento similar al de las campañas precedentes, aunque registrando valores superiores en la segunda parte de la campaña.



Se permite la reproducción total o parcial de los datos o gráficos de esta publicación, citando su procedencia.

ecológico



Fuente: Observatorio de Precios y Mercados (CAPADR)



**OBSERVATORIO**  
DE PRECIOS Y MERCADOS




## 4. Principales variedades de mandarina

### 4.1 Calendario de las principales variedades de mandarina

	oct		nov		dic		ene		feb		mar		abr		may			
<b>Mandarina</b>	1-15	16-31	1-15	16-30	1-15	16-31	1-15	16-31	1-15	16-28	1-15	16-31	1-15	16-30	1-15	16-31		
Clementina temprana	█																	
Clementina media temporada			█															
Clementina tardía							█											
Mandarina e Híbridos					█													
Satsumas	█																	

### 4.1 Características básicas de las distintas variedades de mandarina



#### **CLEMENTINA TEMPRANA**

Variedad muy precoz, de fruto pequeño, pulpa tierna y buen contenido en zumo.



#### **MANDARINA E HÍBRIDOS**

Frutos grandes, con elevado contenido en zumo de muy buena calidad.




#### **CLEMENTINA MEDIA TEMPORADA**

Fruto de tamaño grande, sin semillas y con un alto contenido en zumo de buena calidad.



#### **SATSUMA:**

Buen tamaño de fruto, con elevado contenido en zumo.



#### **CLEMENTINA TARDÍA**

Fruto pequeño, excelentes características organolépticas, productiva y con tendencia a la vejería.



# Enlaces de interés

---

- ❑ [Observatorio de precios y mercados: Información de mercado al alcance de tu mano!](#)
- ❑ [Caracterización del sector agrario y pesquero de Andalucía](#)
- ❑ [Anuarios de estadística de Andalucía](#)
- ❑ [Costes de cultivo](#)
- ❑ [Análisis de campaña](#)
- ❑ [Anuarios de estadística del Ministerio de Agricultura, Pesca y Alimentación](#)
- ❑ [Panel de consumo alimentario del Ministerio de Agricultura, Pesca y Alimentación](#)

