

HORTÍCOLAS PROTEGIDOS DE ANDALUCÍA

SEMANA 5. CAMPAÑA 2013/14¹



EL INCREMENTO DE LA OFERTA HORTÍCOLA PROPICIA UN DESCENSO DE LAS COTIZACIONES DE TOMATE, PIMIENTO, CALABACÍN Y BERENJENA

PRODUCCIÓN Y COMERCIALIZACIÓN EN ORIGEN²

Continúa incrementándose la oferta hortícola andaluza excepto en judía verde y pepino, que se encuentran en la fase final de las producciones de otoño. Todos los productos analizados excepto el pepino pierden valor durante la semana.

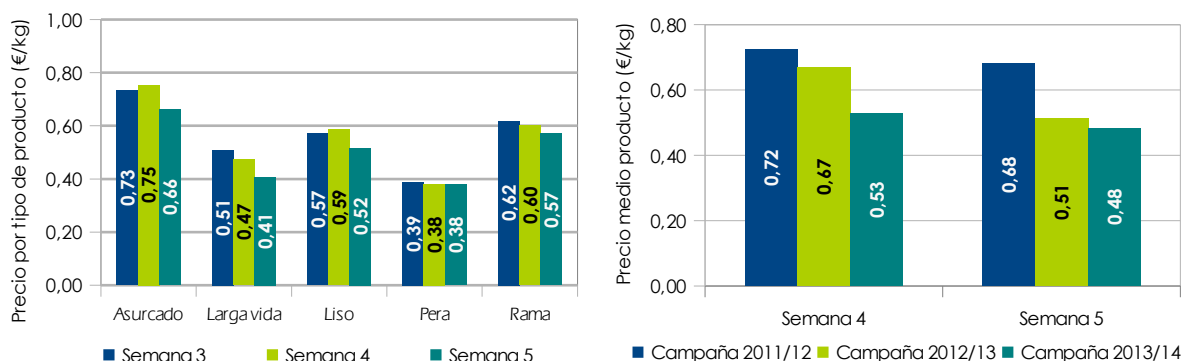
TOMATE

Tomate. El precio medio del tomate cae hasta los 0,48€/kg prolongando la tendencia descendente observada desde principios de año. El precio medio del mes de enero se aproxima a 0,53€/kg, ocupando el segundo lugar en el ranking mensual de cotización de la campaña tras el mes de diciembre (0,74€/kg).

Las cálidas temperaturas del otoño y del invierno han adelantado la curva productiva del tomate y las cantidades ofertadas se incrementan en términos acumulados entre el 8-12% respecto a la campaña precedente.

El descenso de cotización es generalizado en todos los tipos de tomate analizados. El tipo asurcado es el más valorado aproximándose a 0,66€/kg; seguido de los tipos rama y liso que superan los 0,50€/kg. En último lugar se encuentran los tipos larga vida y pera con valores próximos a 0,40€/kg.

Gráficos³ 1 y 2. Precio medio en origen por tipo de producto en las semanas 3, 4 y 5 de la campaña 2013/14 y precio medio del producto en las semanas 4 y 5 de las campañas 2013/14, 2012/13 y 2011/2012.



¹El objeto del presente informe es realizar un seguimiento quincenal de la campaña 2013/14, exponiendo una visión del estado del sector de forma periódica.

²El análisis de las cotizaciones corresponde a precios medios ponderados de I+II categoría comercial de empresas hortofrutícolas de Almería y/o Granada facilitados por el Observatorio de Precios y Mercados (CAPDER).

³No incluyen el tomate tipo cherry.

La calidad de la oferta andaluza es buena, el incremento de las horas de luz ha mejorado las características organolépticas del producto. Esta es una campaña atípica para el tomate en cuanto a la afección de plagas y enfermedades. El invierno en las principales zonas de producción de hortícolas protegidas de nuestra Comunidad se está caracterizando por temperaturas otoñales y ausencia de precipitaciones; factores que están beneficiando el estado fitosanitario de los cultivos.

Las plantaciones más tempranas de ciclo corto continúan arrancándose para poner segundos cultivos; mientras que las plantaciones de ciclo largo llevan recolectada hasta el mes de enero un 30-40% de la producción.

PIMIENTO

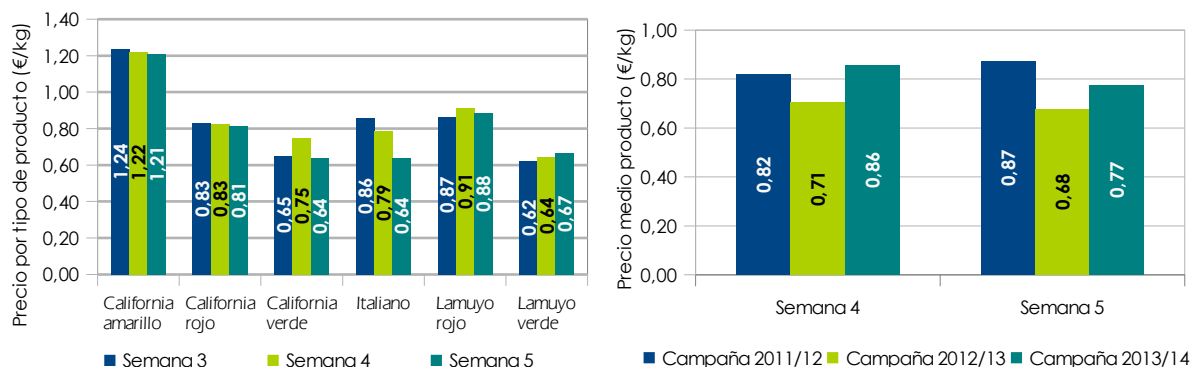
Descenso de las cotizaciones de pimiento aproximándose a un precio medio de 0,77€/kg. La cotización media del mes de enero supera los 0,85€/kg registrando la media mensual más favorable de toda la campaña.

Las cotizaciones de las últimas semanas están favoreciendo una prolongación de las plantaciones de pimiento de ciclo corto y el volumen comercializado se mantiene en niveles similares a la semana precedente. Entre el 15 y el 20 de febrero se retirarán previsiblemente los últimos cultivos de pimiento de primer ciclo y se procederá a preparar estas explotaciones para los trasplantes de primavera.

En términos acumulados la producción recolectada hasta finales de enero se cuantifica entre el 50-55% del global de campaña, apreciándose una ligera reducción de la producción respecto a la pasada campaña.

Los tipos California amarillo y rojo se mantienen en valores similares a la semana precedente. Descienden los tipos California verde e italiano, registrando las cotizaciones más bajas de la semana y que el lamuyo rojo se deprecia ligeramente.

Gráficos 3 y 4. Precio medio en origen por tipo de producto en las semanas 3, 4 y 5 de la campaña 2013/14 y precio medio del producto en las semanas 4 y 5 de las campañas 2013/14, 2012/13 y 2011/2012.



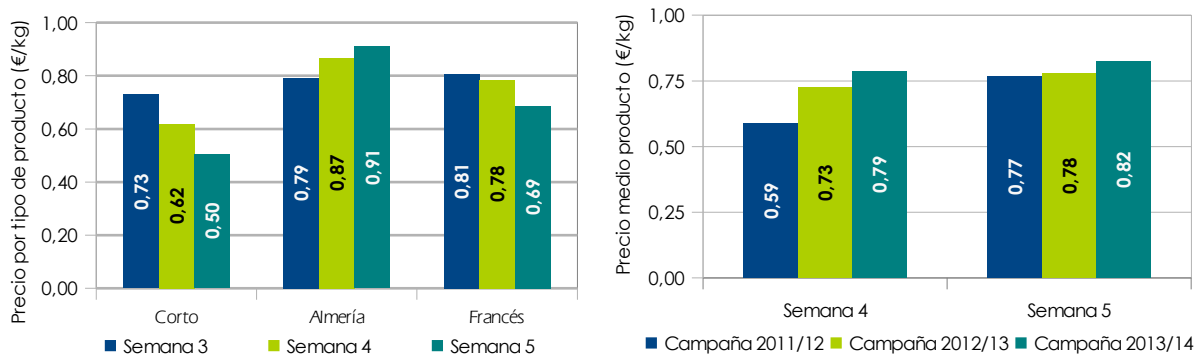
PEPINO

Es el producto más beneficiado, siendo el único que mejora los resultados de la semana precedente al registrar un precio medio próximo a 0,82€/kg.

En términos económicos el mes de enero ha sido muy positivo para el pepino, que ha obtenido una cotización media cercana a 0,75€/kg, la más elevada de la campaña. La producción comercializada hasta la fecha asciende al 60-65% del volumen global.

El pepino Almería incrementa su cotización hasta los 0,91€/kg ante la reducida oferta y la escasa competencia internacional. Los tipos corto y francés vuelven a descender esta semana.

Gráficos 5 y 6. Precio medio en origen por tipo de producto en las semanas 3, 4 y 5 de la campaña 2013/14 y precio medio del producto en las semanas 4 y 5 de las campañas 2013/14, 2012/13 y 2011/2012.



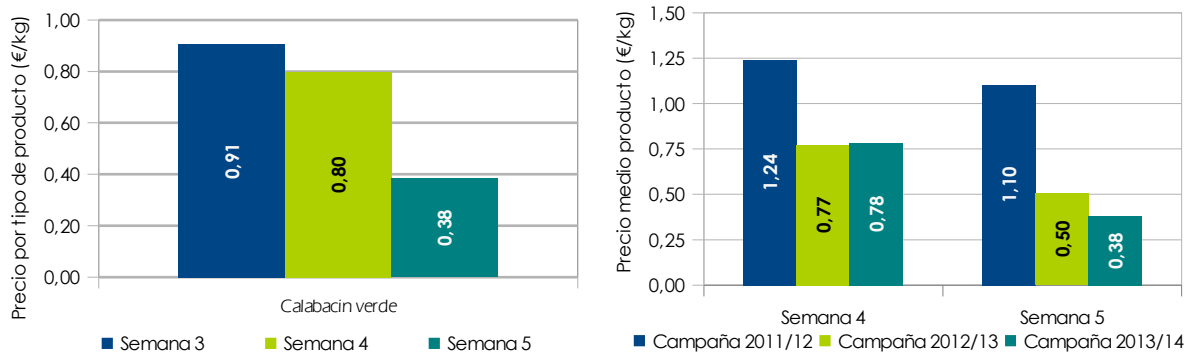
CALABACÍN

El calabacín reduce su cotización más de un 50% respecto a la pasada semana al incrementarse su oferta cerca de un 30%. El precio medio del producto se aproxima en la última semana de enero a 0,38€/kg, valor solo equiparable al obtenido al inicio de la campaña.

El calabacín ha cerrado el mes de enero con un precio medio de 0,68€/kg, cifra muy inferior a los 1,17 y 0,93€/kg registradas en diciembre y noviembre respectivamente.

A pesar de lo que pudieran indicar los elevados precios registrados por el calabacín durante la mayor parte de la campaña, la demanda del producto almeriense no ha sido elevada. La reducción de la producción causada por el virus del rizado de Nueva Delhi, y la existencia de poco calabacín para proveer los programas comerciales han elevado considerablemente los precios en origen esta campaña, circunstancia que ha favoreciendo la retirada de numerosos clientes europeos hacia otras zonas con producto más económico como Marruecos.

Gráficos 7 y 8. Precio medio en origen del calabacín en las semanas 3, 4 y 5 de la campaña 2013/14 y precio medio del producto en las semanas 4 y 5 de las campañas 2013/14, 2012/13 y 2011/2012.

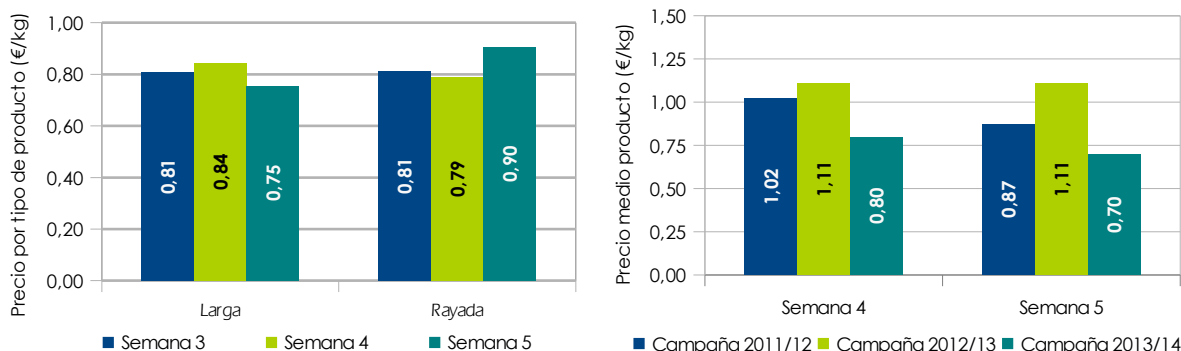


BERENJENA

Experimenta un notable incremento productivo respecto a la semana precedente que concluye en la depreciación del producto. El precio medio de la berenjena se aproxima a 0,70€/kg, el valor más bajo del mes de enero.

El precio medio mensual de la berenjena en el mes de enero asciende a 0,76€/kg, cotización muy positiva para este producto aunque alejada del pico de cotización del mes de diciembre (1,29€/kg).

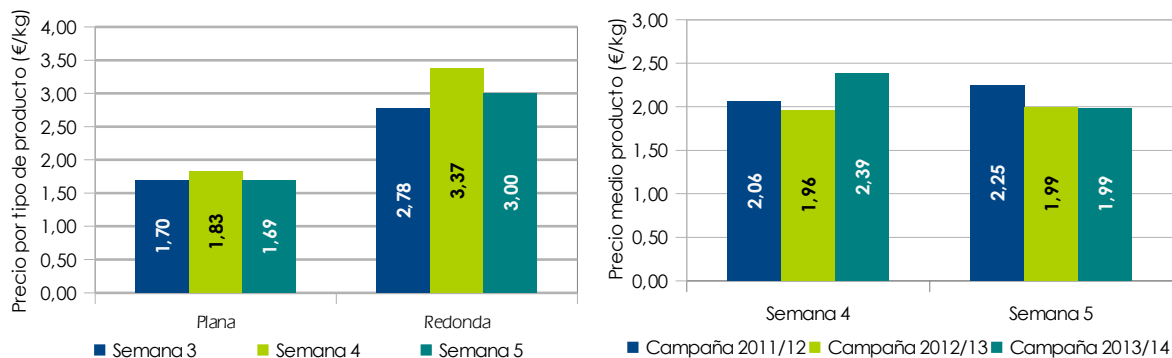
Gráficos 9 y 10. Precio medio en origen por tipo de producto en las semanas 3, 4 y 5 de la campaña 2013/14 y precio medio del producto en las semanas 4 y 5 de las campañas 2013/14, 2012/13 y 2011/2012.



JUDÍA VERDE

El precio medio de la judía verde desciende hasta aproximarse a 2€/kg. Tanto la judía plana como la judía redonda obtienen precios medios inferiores a la semana precedente a pesar de ver reducida su presencia en los mercados internacionales.

Gráficos 11 y 12. Precio medio en origen por tipo de producto en las semanas 3, 4 y 5 de la campaña 2013/14 y precio medio del producto en las semanas 4 y 5 de las campañas 2013/14, 2012/13 y 2011/2012.



COMERCIALIZACIÓN EN DESTINO

Predominan el pimiento, el tomate, el pepino y la berenjena españolas en los mercados centroeuropeos. No obstante, no se puede hablar de precios muy altos, a excepción del pimiento.

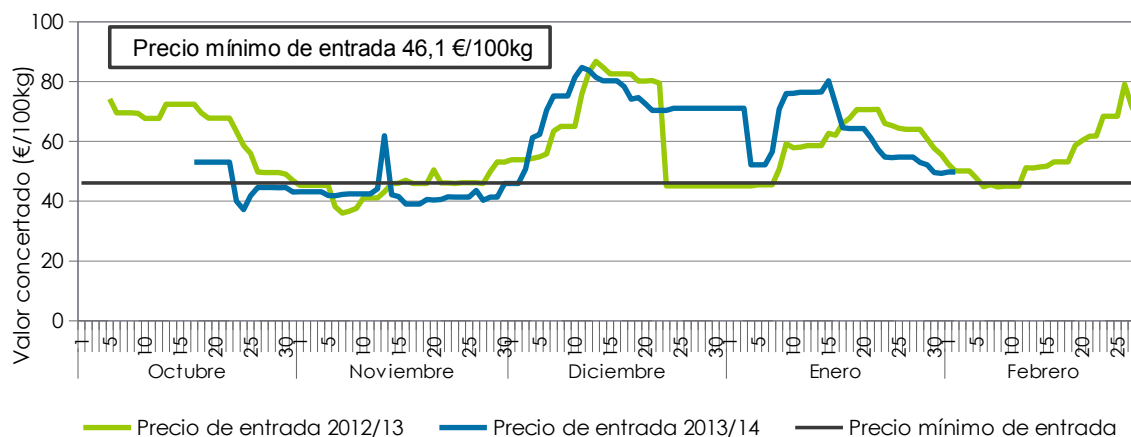
CONTINGENTES MARRUECOS

TOMATE

Marruecos ha exportado a la UE en el período analizado un total de 12.461 toneladas a un precio medio de 51,87€/100kg. Las exportaciones se han incrementado respecto a la semana precedente un 26% en volumen y han descendido en valor un 11%.

Las exportaciones de tomate de Marruecos a la UE se han cuantificado durante el mes de enero en 53.531 toneladas.

Gráfico 13. Evolución de las cotizaciones de tomate procedente de Marruecos durante las campañas 2013/14 y 2012/13.



Fuente: Elaboración propia a partir de información publicada por la Comisión Europea de volúmenes importados bajo contingente.

CALABACÍN⁴

Las exportaciones de calabacín marroquí a la UE han ascendido a 3.925 toneladas, registrando un precio medio de 66,52 €/100kg. Respecto a la semana precedente las exportaciones han crecido un 17% en volumen y han descendido un 11% en valor.

Las exportaciones de calabacín de Marruecos a la UE se han cuantificado durante el mes de enero en 16.671 toneladas.

⁴El contingente de calabacín disponible entre el 1 de octubre de 2013 y el 20 de abril de 2014 es de 51.500 toneladas.