

# Boletín de exportaciones andaluzas

## Campaña 2014/15

### Subtropicales

**Período de datos:**  
**SEPTIEMBRE a MARZO (Aguacate)**



**Observatorio de precios y mercados**

**MAYO 2015**

## Notas metodológicas

Los datos de exportaciones (volumen y valor) presentados en este boletín son extraídos de las consultas realizadas a la página de Datacomex (Estadísticas del Comercio Exterior) que se encuentra en la página web del Ministerio de Economía y Competitividad:

<http://datacomex.comercio.es/>

Para la elaboración del informe, se han consultado los códigos taric de los siguientes productos agrícolas:

SUBTROPICALES

AGUACATE

Los análisis expuestos en este boletín son:

**Volumen y valor acumulado exportado por Andalucía.** Estudia, para cada producto, el volumen exportado por Andalucía y el valor de dichas exportaciones, en el periodo desde el inicio de la campaña hasta el último mes disponible, comparándolo con el mismo periodo de la campaña anterior.

**Valor unitario medio de exportación por producto.** Compara el valor unitario medio del producto en la campaña actual con la campaña anterior.

**Evolución mensual de las exportaciones andaluzas.** Se analiza la distribución mensual de las exportaciones de un producto (en volumen), comparándolas con las exportaciones mensuales de la pasada campaña.

En todos los análisis anteriores, se diferencia entre las exportaciones cuyo destino es la Unión Europea (intra comunitarias) y las destinadas a terceros países (extra comunitarias).

## SUBTROPICALES

### 1. Aguacate

PERÍODO DE DATOS:  
DE SEPTIEMBRE A MARZO (AGUACATE)

Cada producto presenta los siguientes análisis:

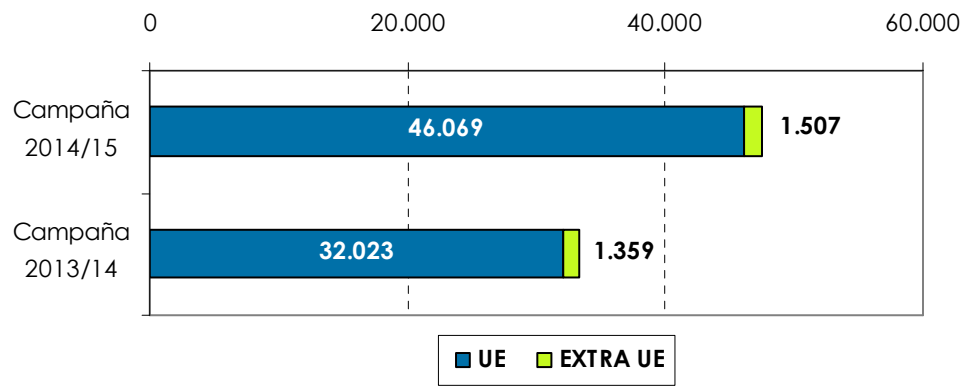
1. Volumen y valor acumulado exportado por Andalucía.
2. Valor unitario medio de exportación de campaña.
3. Evolución mensual de las exportaciones andaluzas.



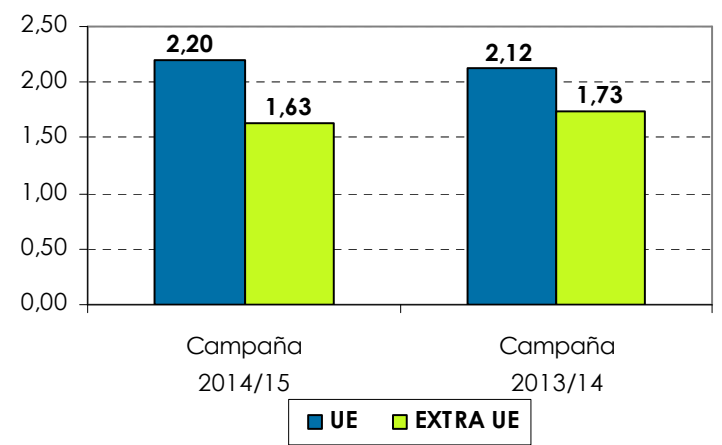
# 1. Aguacate

## Datos acumulados de volumen, valor total y unitario de las exportaciones andaluzas (intra y extracomunitarias)

**Volumen acumulado (toneladas)**

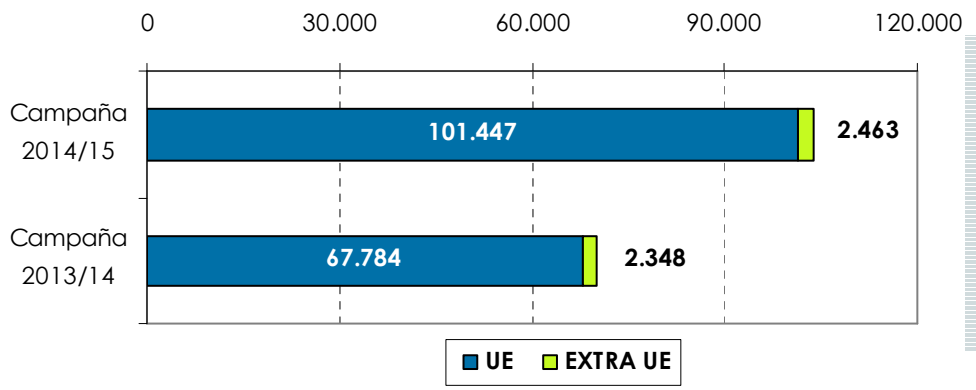


**Valor unitario medio acumulado (€/kg)**



## Datos acumulados de SEPTIEMBRE a MARZO

**Valor acumulado (miles euros)**



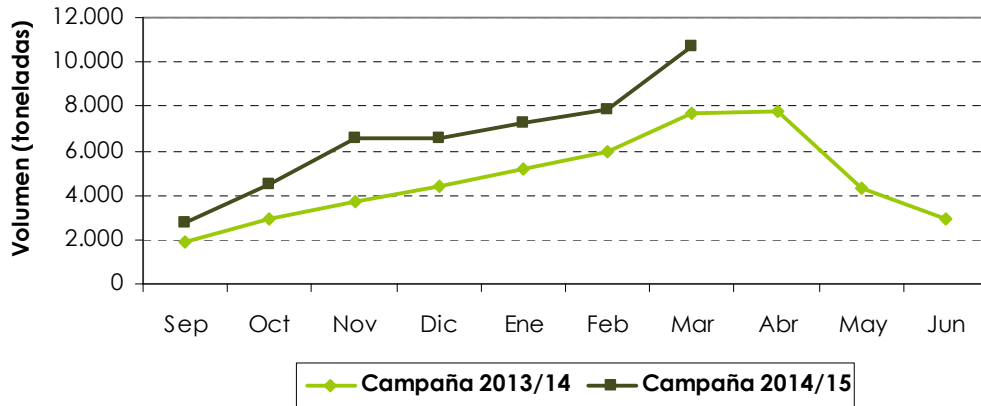
**El volumen de exportaciones acumulado hasta marzo de 2015 se ha incrementado un 43% respecto al mismo período de la pasada campaña, como consecuencia del incremento de la producción. El incremento del valor unitario de las exportaciones comunitarias ha aumentado el valor de dichas exportaciones en un 50%.**

Se permite la reproducción total o parcial de los datos o gráficos de esta publicación, citando su procedencia.

# 1. Aguacate

## Distribución mensual de las exportaciones andaluzas intra y extracomunitarias

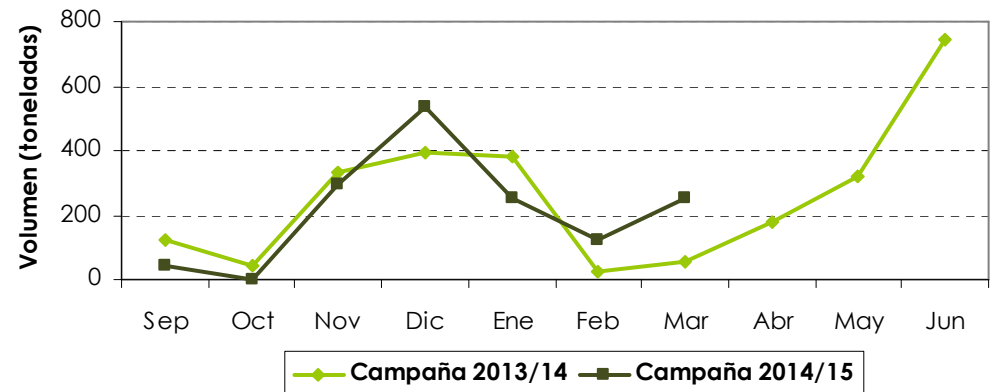
Distribución mensual exportaciones UE



La tendencia de las exportaciones es similar a la de la pasada campaña, aunque con incrementos significativos en el mercado europeo. Las exportaciones extracomunitarias siguen teniendo muy poca representatividad.




Distribución mensual exportaciones extra UE



# Boletín de exportaciones andaluzas

## Campaña 2014/15

### Subtropicales



Observatorio de precios y mercados

MAYO 2015