



HORTÍCOLAS PROTEGIDOS. ANDALUCÍA

SEMANA 2. CAMPAÑA 2016/17¹

LOS PRECIOS HORTÍCOLAS ALCANZAN MÁXIMOS HISTÓRICOS EN EL MES DE ENERO

PRODUCCIÓN Y COMERCIALIZACIÓN EN ORIGEN²

Las temperaturas registradas desde principios de enero en las principales zonas productoras de Almería y Granada, con máximas de 15-20°C y mínimas por encima de 9°C durante la mayor parte del período, han incrementado ligeramente el ritmo productivo de los cultivos. No obstante, a pesar del incremento de la oferta, la activación de las relaciones comerciales tras el período navideño, junto con las desfavorables condiciones meteorológicas vividas en Centroeuropa, Sicilia y Grecia, favorecieron un nuevo incremento de las cotizaciones en origen.

La previsión de la entrada de una ola de frío polar en Andalucía la semana 3 continuará ejerciendo un papel regulador de la producción, por lo que se prevé que los precios volverán a alcanzar valores elevados.

TOMATE

El tomate obtiene en este período el precio más elevado de la campaña 2016/17, y supera ampliamente los registros de las dos campañas precedentes.

Los tipos larga vida, rama, liso y asurcado superan esta semana un precio medio de 1€/kg. La escasez de tomate en otras regiones productoras como Marruecos y Centroeuropa afectadas por las bajas temperaturas invernales del mes de enero benefician las cotizaciones obtenidas por el producto. La reducción de la producción en Almería, entre un 10-20% por debajo de las cifras de la pasada campaña según las estimaciones del sector, propician los favorables resultados económicos para los productores que se vienen observando desde mediados del mes de noviembre.

La disminución de la producción global de tomate respecto a la pasada campaña obedece a varios factores. Por un lado, la reducción de la superficie de cultivo y el retraso tanto en la fecha de trasplante como en el inicio de producción; y por otro, por la ralentización del ritmo productivo ante la bajada de temperaturas de finales de noviembre.

Tras varias campañas con resultados no demasiado positivos para el tomate, algunos productores del levante almeriense han decidido sustituir el cultivo de tomate por calabacín, cuyas semillas son más baratas, y tiene unos menores costes de mano de obra. Esta reducción en la superficie de tomate a favor de otros cultivos es especialmente evidente en los cultivos de ciclo corto.

Los cultivos de tomate de ciclo corto están prácticamente finalizados. No obstante, las elevadas cotizaciones registradas por todos los tipos llevan a los productores a aguantar el cultivo ya

¹ El objeto del presente informe es realizar un seguimiento quincenal de la campaña 2016/17, exponiendo una visión del estado del sector de forma periódica. La información reflejada se ha obtenido mediante consultas a expertos del sector y al Observatorio de Precios y Mercados. Los precios de la campaña 2016/17 son provisionales.

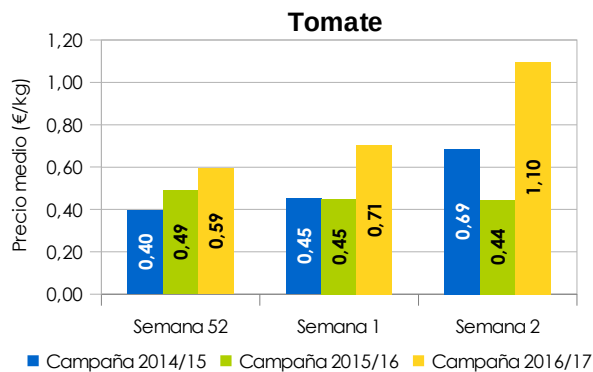
² Las cotizaciones mostradas en este informe corresponden a precios medios ponderados de I+II categoría comercial percibidos por los productores. Los precios han sido facilitados por empresas hortofrutícolas de Almería y/o Granada al Observatorio de Precios y Mercados.

despuntado, y a retrasar el trasplante de la sandía temprana. En la zona de Nijar algunos productores que no han podido retrasar el trasplante de sandía la han puesto debajo del cultivo de tomate esperando que terminen de engordar los últimos frutos y poder aprovechar los elevados precios del tomate.

Tabla 1. Precio medio semanal liquidado al agricultor por tipo de tomate durante la campaña 2016/17.

| Semanas | Sept | | Octubre | | | Noviembre | | | | Diciembre | | | | Enero | | |
|------------|------|------|---------|------|------|-----------|------|------|------|-----------|------|------|------|-------|------|------|
| | 39 | 40 | 41 | 42 | 43 | 44 | 45 | 46 | 47 | 48 | 49 | 50 | 51 | 52 | 1 | 2 |
| Larga vida | 0,54 | 0,53 | 0,56 | 0,60 | 0,55 | 0,46 | 0,34 | 0,41 | 0,57 | 0,84 | 0,77 | 0,63 | 0,55 | 0,49 | 0,67 | 1,11 |
| Rama | 0,65 | 0,65 | 0,76 | 0,74 | 0,70 | 0,71 | 0,51 | 0,52 | 0,66 | 1,00 | 1,08 | 1,14 | 1,01 | 0,64 | 0,72 | 1,15 |
| Liso | 0,41 | 0,48 | 0,54 | 0,68 | 0,62 | 1,20 | 0,58 | 0,61 | 0,70 | 0,90 | 0,92 | 0,83 | 0,79 | 0,67 | 0,69 | 1,00 |
| Pera | 0,68 | 0,72 | 0,73 | 0,73 | 0,75 | 0,71 | 0,61 | 0,68 | 0,79 | 0,87 | 0,89 | 0,80 | 0,67 | 0,55 | 0,58 | 0,81 |
| Asurcado | 0,83 | 0,60 | 0,60 | 0,89 | 0,50 | 0,47 | 0,69 | 0,91 | 0,96 | 1,05 | 0,94 | 0,79 | 0,84 | 0,84 | 0,90 | 1,16 |

Gráfico³ 1. Precio medio en origen registrado por el tomate en las semanas 52, 1 y 2 de las campañas 2016/17, 2015/16 y 2014/15.



PIMIENTO

El pimiento incrementa de forma notable sus cotizaciones, a pesar de aumentar su oferta.

El pimiento California amarillo continúa siendo escaso en las comercializadoras almerienses. A partir del mes de diciembre el California amarillo redujo significativamente su producción, lo que unido a su sensibilidad a las temperaturas invernales lo convierten en el pimiento más apreciado, y el que registra las cotizaciones más elevadas.

Las comercializadoras continúan encontrando dificultades para la confección del envasado tricolor, ante la falta de California amarillo y de los calibres necesarios de California verde y rojo.

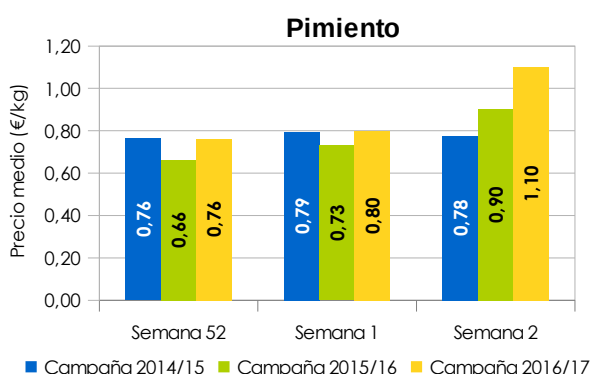
En las comarcas de Berja y Dalías en breve se empezarán a retirar los cultivos de pimiento para realizar un segundo ciclo temprano de sandía. La disponibilidad de los tipos verdes de California y Lamuyo se ha incrementado debido fundamentalmente a las necesidades de corte de los productores que han decidido realizar un segundo ciclo temprano.

³ No incluyen el tomate tipo cherry.

Tabla 2. Precio medio semanal liquidado al agricultor por tipo de pimiento durante la campaña 2016/17.

| Semanas | Septiembre | | | | Octubre | | | | Noviembre | | | | Diciembre | | | | Enero | | |
|---------------------|------------|------|------|------|---------|------|------|------|-----------|------|------|------|-----------|------|------|------|-------|------|------|
| | 36 | 37 | 38 | 39 | 40 | 41 | 42 | 43 | 44 | 45 | 46 | 47 | 48 | 49 | 50 | 51 | 52 | 1 | 2 |
| California rojo | 0,61 | 0,59 | 0,61 | 0,69 | 0,56 | 0,59 | 0,50 | 0,52 | 0,59 | 0,63 | 0,61 | 1,07 | 0,77 | 0,73 | 0,71 | 0,72 | 0,66 | 0,95 | 1,17 |
| California amarillo | 0,59 | 0,66 | 0,79 | 0,80 | 0,68 | 0,81 | 0,54 | 0,52 | 0,48 | 0,57 | 0,49 | 0,88 | 0,72 | 0,75 | 0,86 | 0,91 | 1,04 | 1,21 | 1,63 |
| California verde | 0,56 | 0,60 | 0,53 | 0,60 | 0,60 | 0,56 | 0,44 | 0,44 | 0,49 | 0,56 | 0,56 | 0,81 | 0,78 | 0,82 | 0,93 | 0,78 | 0,74 | 0,77 | 0,82 |
| Lamuyo rojo | 1,04 | 0,85 | 0,71 | 0,66 | 0,55 | 0,78 | 0,70 | 0,68 | 0,68 | 0,72 | 0,70 | 1,16 | 0,84 | 0,86 | 0,76 | 0,72 | 0,69 | 0,72 | 1,12 |
| Lamuyo verde | 0,76 | 0,75 | 0,58 | 0,56 | 0,66 | 0,66 | 0,51 | 0,52 | 0,56 | 0,59 | 0,70 | 0,74 | 0,71 | 0,72 | 0,74 | 0,76 | 0,68 | 0,69 | 0,75 |
| Italiano | 0,40 | 0,58 | 0,54 | 0,63 | 0,61 | 0,68 | 0,52 | 0,42 | 0,46 | 0,44 | 0,38 | 0,64 | 0,63 | 0,91 | 1,00 | 1,01 | 0,92 | 0,78 | 0,91 |

Gráfico 2. Precio medio en origen registrado por el pimiento en las semanas 52, 1 y 2 de las campañas 2016/17, 2015/16 y 2014/15.



PEPINO

El pepino Almería estabiliza sus cotizaciones respecto a la semana pasada.

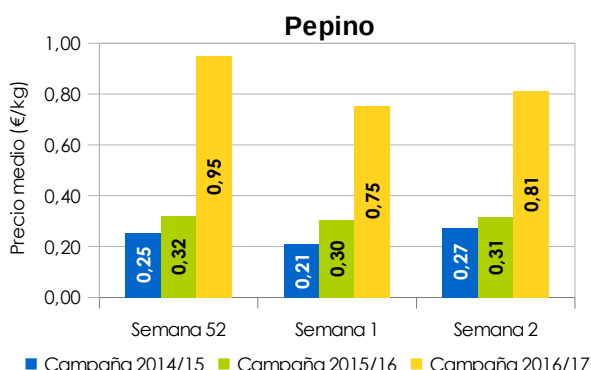
Las cotizaciones de pepino Almería tocaron techo en la segunda semana de diciembre (1,36€/kg), y en el mes de enero se han mantenido con valores entre 0,76-0,77€/kg. La oferta de pepino Almería se ha incrementado sensiblemente a lo largo de la semana. La continuidad de días soleados y temperaturas nocturnas por encima de 9°C han favorecido la maduración del producto que se ha traducido en un significativo aumento de la entrada de género a las comercializadoras.

Los tipos corto y francés, a pesar de incrementar su oferta, tienen una mínima representatividad en los ciclos de otoño. El pepino corto está registrando cotizaciones elevadas debido a su limitada oferta y, a la probable compra por parte de terceros países no sujetos al veto ruso, para su reexportación a este país.

Tabla 3. Precio medio semanal liquidado al agricultor por tipo de pepino durante la campaña 2016/17.

| Semanas | Septiembre | | | | Octubre | | | | Noviembre | | | | Diciembre | | | | Enero | | |
|---------|------------|------|------|------|---------|------|------|------|-----------|------|------|------|-----------|------|------|------|-------|------|------|
| | 36 | 37 | 38 | 39 | 40 | 41 | 42 | 43 | 44 | 45 | 46 | 47 | 48 | 49 | 50 | 51 | 52 | 1 | 2 |
| Almería | 0,30 | 0,20 | 0,22 | 0,34 | 0,47 | 0,55 | 0,38 | 0,35 | 0,41 | 0,71 | 0,89 | 1,11 | 1,25 | 1,36 | 0,87 | 0,81 | 0,99 | 0,76 | 0,77 |
| Corto | 0,42 | 0,65 | 0,63 | 0,44 | 0,50 | 0,59 | 0,67 | 0,58 | 0,52 | 0,94 | 0,60 | 0,80 | 0,97 | 0,84 | 0,58 | 0,58 | 0,68 | 0,74 | 1,03 |
| Francés | 0,24 | 0,36 | 0,37 | 0,31 | 0,27 | 0,23 | 0,21 | 0,20 | 0,17 | 0,64 | 0,69 | 0,84 | 1,00 | 0,93 | 0,64 | 0,67 | 0,63 | 0,76 | 0,90 |

Gráfico 3. Precio medio en origen registrado por pepino en las semanas 52, 1 y 2 de las campañas 2016/17, 2015/16 y 2014/15.



CALABACÍN

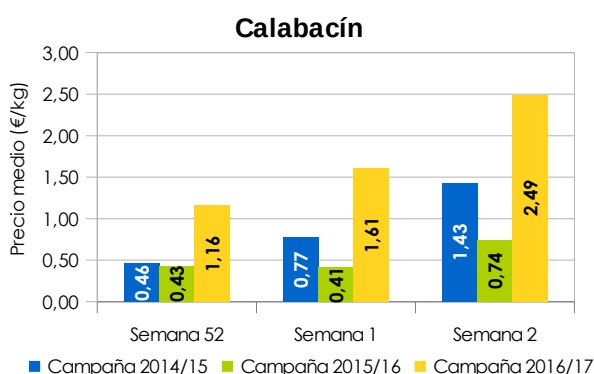
El calabacín registra en la segunda semana de enero la cotización más alta de la campaña.

La oferta del producto se ha incrementado cerca de un 30% esta semana ante la ligera mejoría de las condiciones meteorológicas, no obstante, la oferta continúa siendo escasa tanto en Almería como en Marruecos. El desajuste entre oferta y demanda, junto con la necesidad de aquellas comercializadoras con programas comerciales internacionales de suministrar las cantidades contratadas, vuelve a incrementar las cotizaciones de las pizarras almerienses.

Tabla 4. Precio medio semanal liquidado al agricultor por el calabacín verde durante la campaña 2016/17.

| Semanas | Septiembre | | | | Octubre | | | | Noviembre | | | | Diciembre | | | | Enero | | |
|-----------------|------------|------|------|------|---------|------|------|------|-----------|------|------|------|-----------|------|------|------|-------|------|------|
| | 36 | 37 | 38 | 39 | 40 | 41 | 42 | 43 | 44 | 45 | 46 | 47 | 48 | 49 | 50 | 51 | 52 | 1 | 2 |
| Calabacín verde | 0,12 | 0,12 | 0,13 | 0,15 | 0,29 | 0,46 | 0,53 | 0,38 | 0,42 | 0,82 | 0,93 | 0,96 | 1,00 | 1,25 | 1,72 | 2,24 | 1,16 | 1,62 | 2,49 |

Gráfico⁴ 4. Precio medio en origen registrado por el calabacín en las semanas 52, 1 y 2 de las campañas 2016/17, 2015/16 y 2014/15.



BERENJENA

La berenjena alcanza cifras históricas en la segunda semana de enero, aproximándose la berenjena larga a un precio medio de 2,21€/kg. Cotizaciones excepcionales las obtenidas por este producto desde mediados del mes de noviembre.

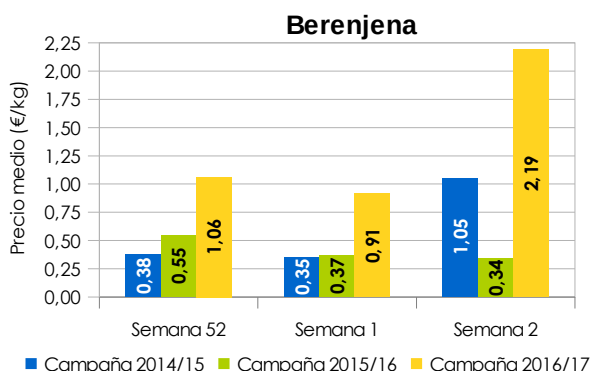
⁴ Al ser el calabacín verde el tipo de calabacín mayoritario, 98% de la producción comercializada según datos del Observatorio de Precios y Mercados, no se realiza en este apartado el gráfico de precio medio por tipo de producto.

Los mayores niveles de radiación vividos durante el mes de enero han provocado un ligero incremento productivo en este período. Sin embargo, la entrada de género en las comercializadoras es reducida, y la activación de la demanda tras el período navideño favorece una nueva subida de precios de los dos tipos analizados.

Tabla 5. Precio medio semanal liquidado al agricultor por tipo de berenjena durante la campaña 2016/17.

| Semanas | Septiembre | | | | Octubre | | | | Noviembre | | | | Diciembre | | | | Enero | | |
|---------|------------|------|------|------|---------|------|------|------|-----------|------|------|------|-----------|------|------|------|-------|------|------|
| | 36 | 37 | 38 | 39 | 40 | 41 | 42 | 43 | 44 | 45 | 46 | 47 | 48 | 49 | 50 | 51 | 52 | 1 | 2 |
| Larga | 0,50 | 0,69 | 0,91 | 0,83 | 0,66 | 0,46 | 0,27 | 0,24 | 0,43 | 0,60 | 0,91 | 1,54 | 2,03 | 1,86 | 1,62 | 1,54 | 1,10 | 0,95 | 2,21 |
| Rayada | 0,41 | 0,46 | 1,08 | 0,85 | 0,64 | 0,51 | 0,38 | 0,32 | 0,41 | 0,61 | 0,85 | 1,34 | 1,71 | 1,48 | 1,50 | 1,32 | 0,91 | 0,79 | 1,92 |

Gráfico 5. Precio medio en origen registrado por la berenjena en las semanas 52, 1 y 2 de las campañas 2016/17, 2015/16 y 2014/15.



MARRUECOS

TOMATE

En la semana 2 el contingente de tomate exportado a la UE ha ascendido a 11.253 toneladas, cifra similar a la registrada en las mismas fechas de la pasada campaña.

El contingente exportado en los primeros quince días de enero se cuantifica en 16.500 toneladas, un 37% del total autorizado. Desde inicio de campaña el contingente de tomate exportado por Marruecos a la UE asciende a 98.597 toneladas.

El tomate marroquí introducido en la UE bajo contingente, ha registrado en el período analizado un precio medio de 112,09€/100kg.

CALABACÍN

El contingente de calabacín exportado a la UE en el período analizado se cifra en 2.969 toneladas, descendiendo un 24% respecto al mismo período de la pasada campaña.

En la primera quincena de enero el contingente de calabacín exportado por Marruecos ha sido un 40% inferior a la campaña precedente. El contingente total exportado hasta la fecha se cuantifica en 12.698 toneladas.

El calabacín marroquí sometido a contingente ha registrado en el período analizado un precio medio de 238,71€/100kg.