

FRUTOS ROJOS

SEMANA 4. CAMPAÑA 2016/17¹

MENORES VOLÚMENES PERO A MEJORES PRECIOS QUE EN LA PASADA CAMPAÑA

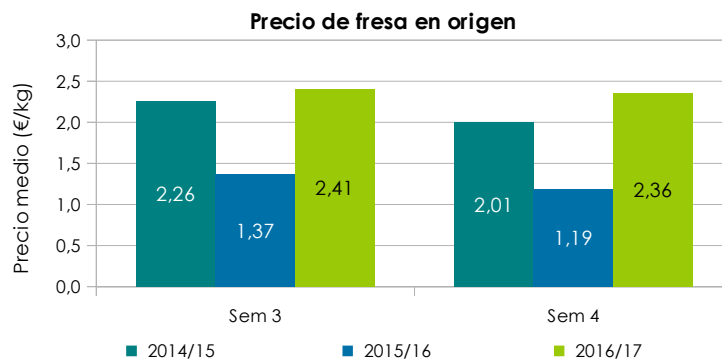
PRODUCCIÓN Y COMERCIALIZACIÓN EN ORIGEN²

FRESA

En la cuarta semana de enero ha aumentado la humedad del ambiente, pero al haber también bajado las temperaturas, los problemas fitosanitarios no han pasado de ser leves. El incremento del volumen de producción en esta semana es muy variable, dependiendo de la comercializadora, pues mientras alguna ha llegado a duplicar el volumen cosechado de la semana anterior, otras tan solo lo han aumentado ligeramente. En el conjunto de comercializadoras consultadas, el volumen recolectado en esta semana es del orden de un 20% superior que el de la semana anterior, anunciando que la campaña está a punto de comenzar, si bien los volúmenes semanales recolectados siguen siendo inferiores a los de la campaña pasada, en buena parte debido al recorte de la superficie cultivada.

En cuanto al precio percibido por el agricultor en la semana 4 de 2017 se estima en alrededor de los 2,36³ euros/kg, cifra un 2% inferior al de la semana anterior.

Gráficos 1. Precio medio en origen registrado por la fresa en las semanas 3 y 4 de las campañas 2014/15, 2015/16 y 2016/17.



FRAMBUESA

El precio medio ponderado de frambuesa de las comercializadoras consultadas en la semana 4 de 2017, gira en torno a 7,63 euros/kg de media, un 3,5% superior al precio de la semana anterior.

¹ El objeto del presente informe es realizar un seguimiento quincenal de la campaña 2016/17, exponiendo una visión del estado del sector de forma periódica. La información reflejada se ha obtenido mediante consultas a expertos del sector y al Observatorio de Precios y Mercados. Los precios de la campaña 2016/17 son provisionales.

² Las cotizaciones mostradas en este informe corresponden a precios medios ponderados de I categoría comercial percibidos por los productores. Los precios han sido facilitados por empresas comercializadoras de Huelva al Observatorio de Precios y Mercados.

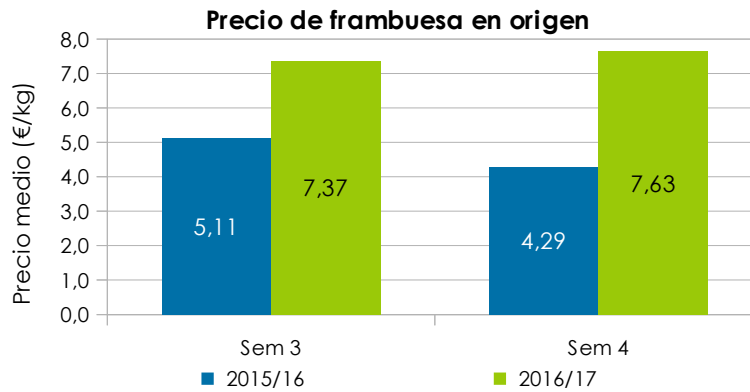
³ Precio calculado ponderando 1,2 millones de kilos de fresa de 1ª categoría.

Tabla 1. Precio medio semanal en origen de frambuesa durante la campaña 2016/17.

	Septiembre				Octubre				Noviembre				Diciembre				Enero				
Semanas	36	37	38	39	40	41	42	43	44	45	46	47	48	49	50	51	52	1	2	3	4
Frambuesa	6,94	5,95	7,56	7,50	7,44	7,00	6,27	6,84	6,92	6,96	6,72	6,27	5,48	4,70	4,24	6,13	5,96	5,55	6,67	7,37	7,63

Fuente: CAPDR. Observatorio de Precios y Mercados

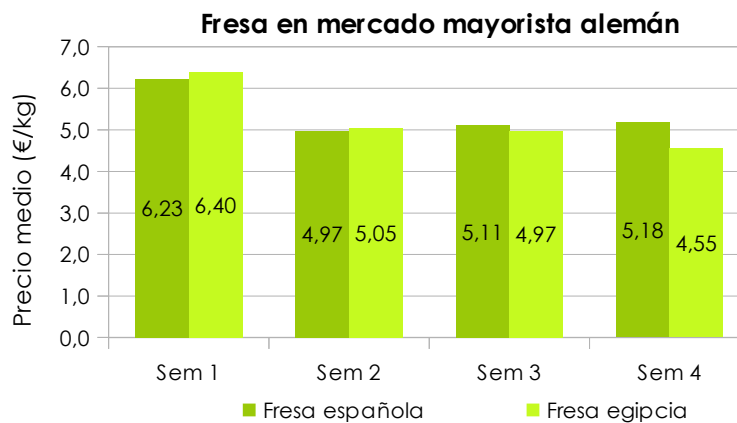
Gráfico 2. Precio medio en origen registrado por la frambuesa en las semanas 3 y 4 de las campañas 2015/16 y 2016/17.



COMERCIALIZACIÓN EN DESTINO

El precio medio de la fresa española en la semana 4 de 2017 en los mercados alemanes, principal destino de la fresa de origen español, ha aumentado ligeramente hasta 5,18 euros/kg (frente a los 3,68 euros/kg de la semana 4 de 2016). Por el contrario, la fresa originaria de Egipto cotiza a la baja, alcanzando un nivel de 4,55 euros/kg.

Gráfico 3. Precio medio de fresa en los mercados mayoristas de Alemania, en las semanas 1 a 4 de la campaña 2016/17.



Fuente: Ministerio Federal de Agricultura y Alimentación de Alemania