

FRUTOS ROJOS

SEMANA 10 CAMPAÑA 2016/17¹

BAJADAS GENERALIZADAS EN LOS PRECIOS DE FRESA Y FRAMBUESA

PRODUCCIÓN Y COMERCIALIZACIÓN EN ORIGEN²

FRESA

En la segunda semana de marzo las temperaturas máximas aumentan de forma importante y la humedad del ambiente disminuye ligeramente, originando unas condiciones climatológicas favorables que impulsaron la producción, especialmente al final de la semana, aunque también se ha generado un ambiente más vulnerable a la aparición de podredumbres.

El precio percibido por el agricultor en la semana 10 de 2017 vuelve a disminuir como es habitual en el mes de marzo, al existir una mayor oferta y disponibilidad de fresa. La cotización se sitúa en torno a 1,47 euros/kg, igualándose al precio de la semana 10 de la anterior campaña.

Gráficos 1. Precio medio en origen registrado por la fresa en las semanas 8 a 10 de las campañas 2014/15, 2015/16 y 2016/17.

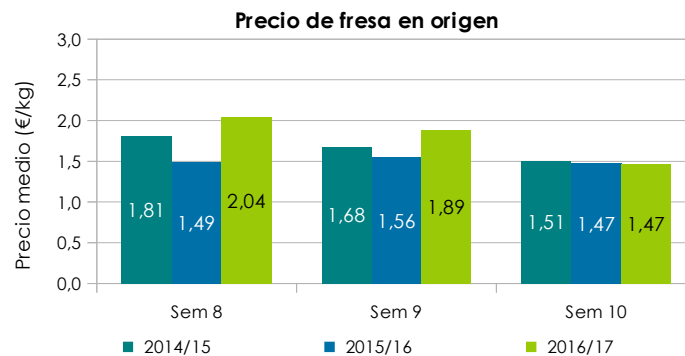


Tabla 1. Precio medio en origen de fresa (formato estándar) durante la campaña 2016/17 .

| Semanas | Enero | | | | Febrero | | | | Mar | |
|---------|-------|------|------|------|---------|------|------|------|------|------|
| | 1 | 2 | 3 | 4 | 5 | 6 | 7 | 8 | 9 | 10 |
| Fresa | 2,02 | 2,40 | 2,35 | 2,31 | 1,92 | 2,10 | 1,96 | 2,04 | 1,89 | 1,47 |

¹ El objeto del presente informe es realizar un seguimiento semanal de la campaña 2016/17 basado en consultas a agentes del sector y a la base de datos del Observatorio de Precios y Mercados.

² Las cotizaciones mostradas en este informe corresponden a precios medios ponderados de I categoría comercial percibidos por los productores. Los precios han sido facilitados por empresas comercializadoras de Huelva. Los precios mostrados para la campaña 2016/17 son un avance y no deben tomarse como precios definitivos.

FRAMBUESA

En la semana 10 de 2017 el precio medio de frambuesa se estima en torno a 5,95 euros/kg, cifra un 5,4% inferior a la de la semana anterior. La cotización de frambuesa se sitúa por debajo del precio de la misma semana del año pasado por tercera semana consecutiva.

Gráfico 2. Precio medio en origen registrado por la frambuesa en las semanas 8 a 10 de las campañas 2015/16 y 2016/17.

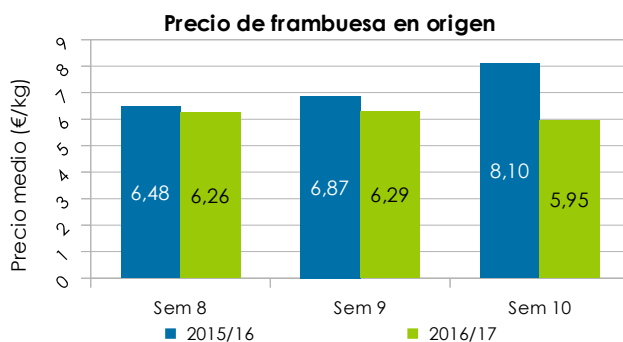


Tabla 2. Precio medio semanal en origen de frambuesa durante la campaña 2016/17.

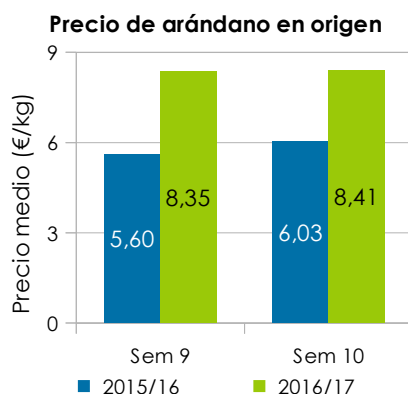
| Semanas | Enero | | | | Feb | | | | Mar | |
|-----------|-------|------|------|------|------|------|------|------|------|------|
| | 1 | 2 | 3 | 4 | 5 | 6 | 7 | 8 | 9 | 10 |
| Frambuesa | 6,14 | 6,59 | 7,17 | 7,37 | 7,51 | 7,10 | 6,54 | 6,26 | 6,29 | 5,95 |

Fuente: CAPDR. Observatorio de Precios y Mercados

ARÁNDANO

El arándano se encuentra en plena temporada y los volúmenes recogidos superan ampliamente a los de la semana anterior. El precio en origen de arándano en esta semana es de 8,41 euros/kg, ligeramente superior al de la semana pasada y muy por encima del de la semana 10 de la campaña anterior.

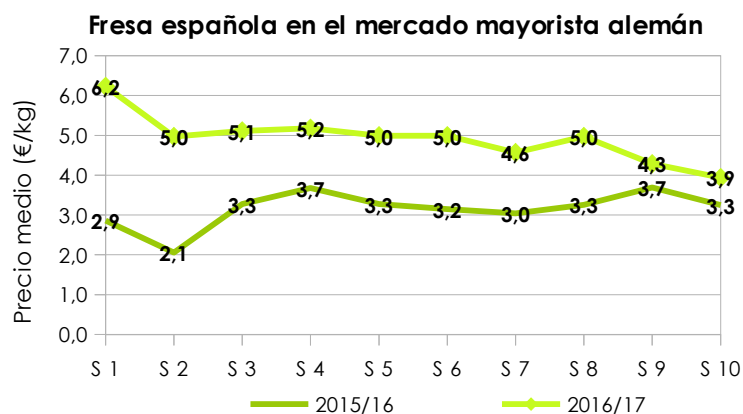
Gráfico 3. Precio medio en origen registrado por la arándano en las semanas 9 y 10 de las campañas 2015/16 y 2016/17.



COMERCIALIZACIÓN EN DESTINO

El precio medio de la fresa española en los mercados alemanes continúa disminuyendo y se sitúa en una media de 3,94 euros/kg. En la semana 10 del año anterior la cotización fue de 3,25 euros/kg; un 21% menos.

Gráfico 4. Precio medio de fresa española en mercados mayoristas de Alemania. Campañas 2015/16 y 2016/17.



Fuente: Ministerio Federal de Agricultura y Alimentación de Alemania