

FRUTOS ROJOS

SEMANAS 17 CAMPAÑA 2016/17¹

EN LA COLA DE LA CAMPAÑA DE FRESA, CONTINÚA LA RECUPERACIÓN DE SU PRECIO

PRODUCCIÓN Y COMERCIALIZACIÓN EN ORIGEN²

FRESA

En la última semana de abril la producción de fresa continúa descendiendo, a pesar del aumento de las temperaturas. Se estima que de media se ha recogido un 16% menos de fruta que en la semana anterior, pues la campaña se encuentra ya en la cola, como consecuencia de la sustitución de este cultivo y del agotamiento de las plantas de las variedades tempranas. Como contrapartida, el precio percibido por el agricultor por la fresa de primera categoría vuelve a incrementarse en esta semana, situándose en una media de 1,0 euros/kg, un 20% por encima del precio medio de la semana anterior. Este precio, supera en un 16% al precio alcanzado en la misma semana un año antes.

Gráfico 1. Precio medio en origen registrado por la fresa en las semanas 14 a 17 de las campañas 2014/15, 2015/16 y 2016/17.

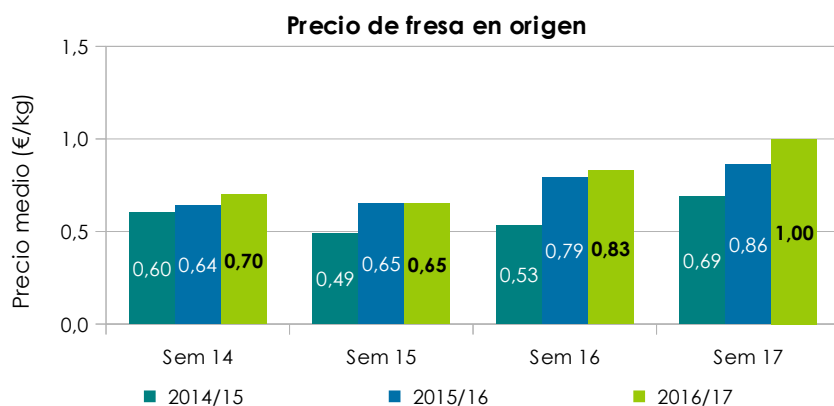


Tabla 1. Precio medio semanal en origen de fresa de primera categoría (en envase formato estándar) durante la campaña 2016/17.

	Febrero				Mar					Abril			
Semanas	5	6	7	8	9	10	11	12	13	14	15	16	17
Fresa	1,94	2,08	1,99	2,04	1,86	1,45	1,10	0,82	0,76	0,70	0,65	0,83	1,00

¹ El objeto del presente informe es realizar un seguimiento semanal de la campaña 2016/17 basado en consultas a agentes del sector y a la base de datos del Observatorio de Precios y Mercados.

² Las cotizaciones mostradas en este informe corresponden a precios medios ponderados de I categoría comercial percibidos por los productores. Los precios han sido facilitados por empresas comercializadoras de Huelva. Los precios mostrados para la campaña 2016/17 son un avance y no deben tomarse como precios definitivos.

FRAMBUESA

La cotización de la frambuesa en esta semana ha caído casi un 5%, estimándose un precio medio en torno a 4,82 euros/kg. Mientras el volumen recolectado continúa suavemente al alza.

Gráfico 2. Precio medio en origen registrado por la frambuesa en las semanas 14 a 17 de las campañas 2015/16 y 2016/17.

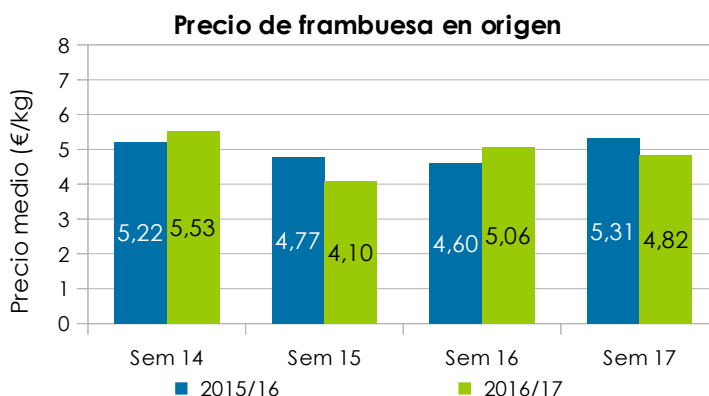


Tabla 2. Precio medio semanal en origen de frambuesa durante la campaña 2016/17.

Semanas	Feb				Mar					Abril			
	5	6	7	8	9	10	11	12	13	14	15	16	17
Frambuesa	7,33	6,86	6,40	6,17	6,09	5,56	4,43	5,18	5,51	5,53	4,10	5,06	4,82

Fuente: CAPDR. Observatorio de Precios y Mercados

ARÁNDANO

La producción de arándano continúa creciendo suavemente, tras alcanzar los dos meses de plena temporada. Tras seis semanas consecutivas en las que el precio del arándano no ha parado de bajar, en la semana 17 se ha invertido la tendencia y el precio ha aumentado un 12,4%, lo que sitúa el precio medio en los 2,98 euros/kg, un 26% por debajo del precio de la misma semana de 2016.

Gráfico 3. Precio medio en origen registrado por el arándano entre las semanas 14 y 17 de las campañas 2015/16 y 2016/17.

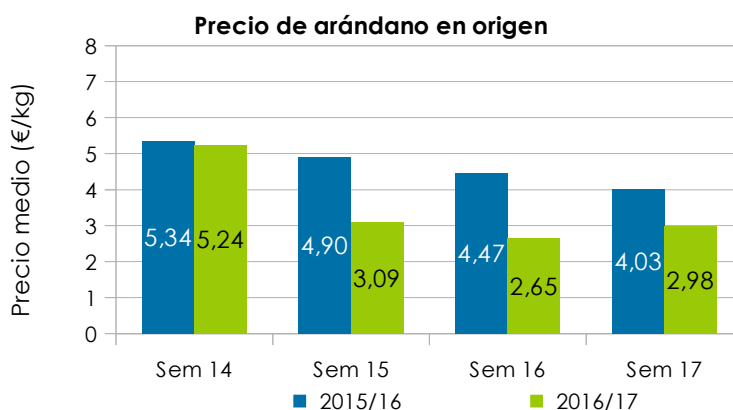


Tabla 3. Precio medio semanal en origen de arándano durante la campaña 2016/17

	Feb				Mar					Abril			
Semanas	5	6	7	8	9	10	11	12	13	14	15	16	17
Arándano	8,35	8,50	9,15	8,61	8,35	8,41	8,31	7,50	6,63	5,24	3,10	2,65	2,98

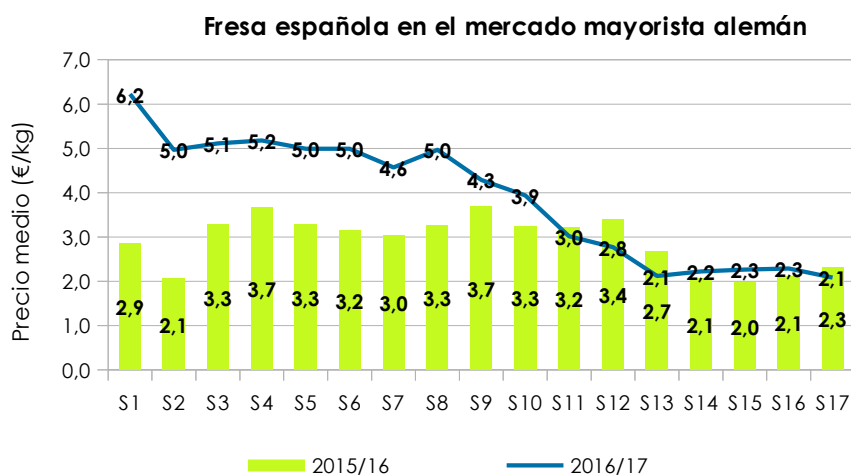
Fuente: CAPDR. Observatorio de Precios y Mercados

COMERCIALIZACIÓN EN DESTINO

En la semana 17 el precio medio de la fresa de origen español en los mercados mayoristas de Alemania descendió un 9%, situándose en 2,08 euros/kg, un 10% por debajo del precio medio alcanzado en la misma semana del año anterior.

En esta campaña los precios se han mantenido en buenos niveles como consecuencia de la fortaleza de la demanda.

Gráfico 4. Precio medio de fresa española en mercados mayoristas de Alemania. Campañas 2015/16 y 2016/17.



Fuente: Ministerio Federal de Agricultura y Alimentación de Alemania