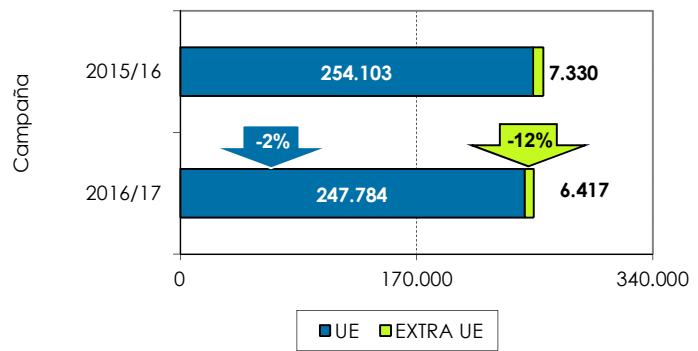


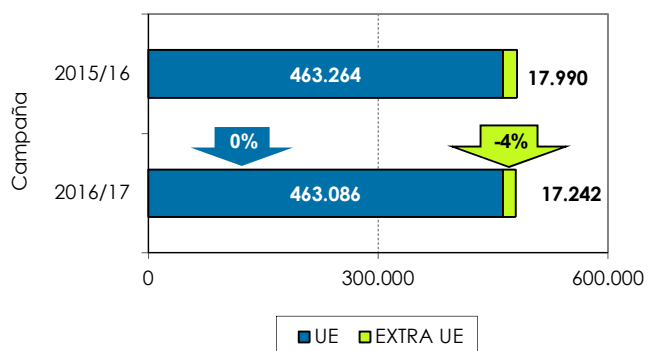
Se permite la reproducción total o parcial de los datos o gráficos de esta publicación, citando su procedencia.

1. Exportaciones andaluzas 2016/17. Fresa. Datos acumulados de DICIEMBRE a JUNIO

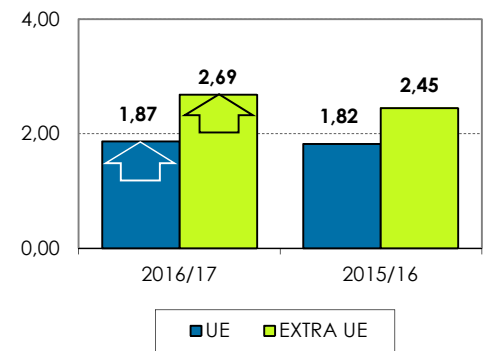
Volumen acumulado (toneladas)



Valor acumulado (miles de euros)

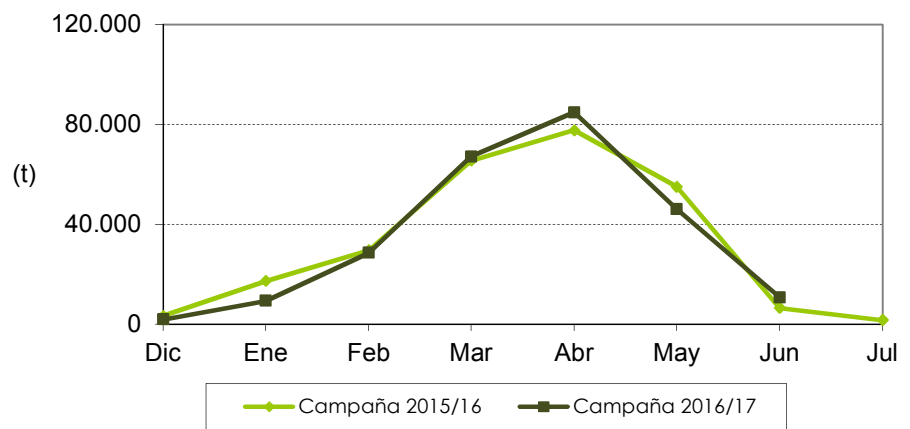


Valor unitario medio (€/kg)

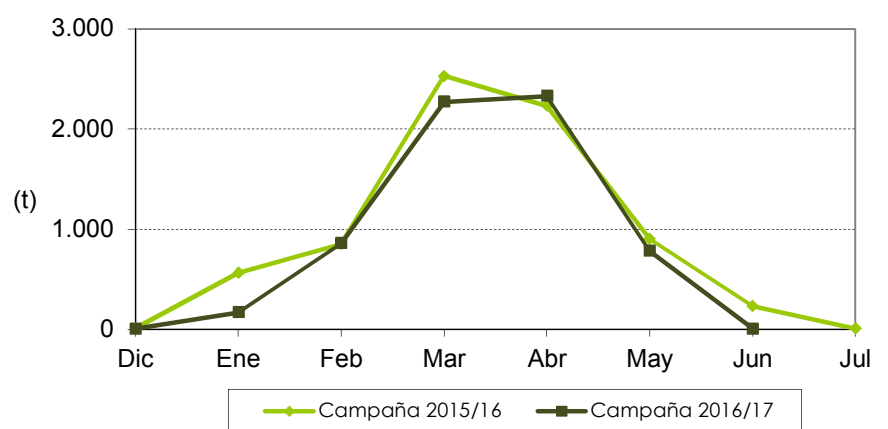


Las exportaciones de fresa se han reducido un 3% en volumen y se ha mantenido en valor respecto a la campaña anterior, como consecuencia del incremento en un 3% del valor unitario medio en el mercado europeo. En cuanto a la tendencia mensual de exportaciones comunitarias, ésta está siendo similar a la de pasadas campañas.

Distribución mensual exportaciones UE



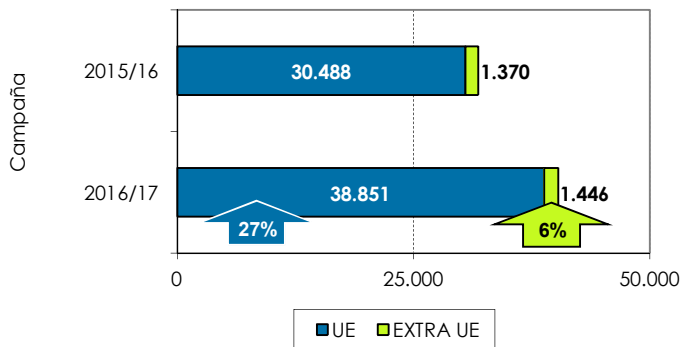
Distribución mensual exportaciones extra UE



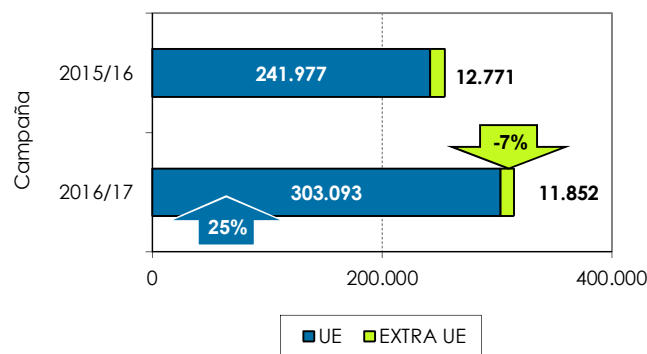
Se permite la reproducción total o parcial de los datos o gráficos de esta publicación, citando su procedencia.

2. Exportaciones andaluzas 2016/17. Frambuesa. Datos acumulados de OCTUBRE a JUNIO

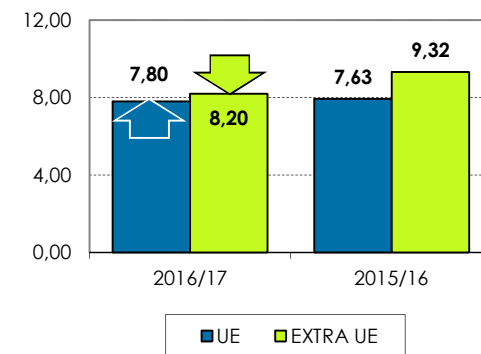
Volumen acumulado (toneladas)



Valor acumulado (miles de euros)

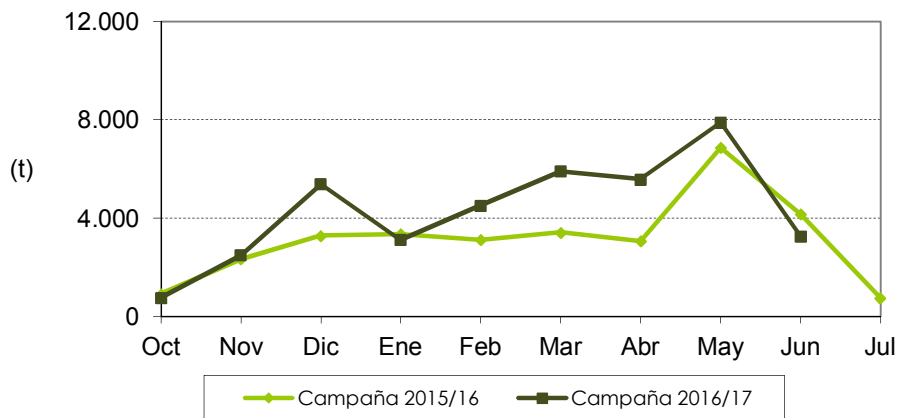


Valor unitario medio (€/kg)

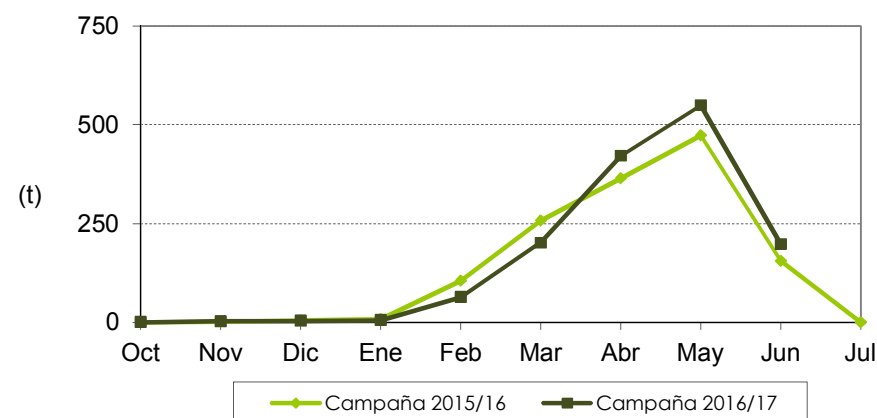


Las exportaciones de frambuesa se han incrementado un 26% en volumen y un 24% en valor. La tendencia mensual de las exportaciones ha sido similar a los de la campaña pasada con un importante aumento en los meses de diciembre a mayo, mientras las exportaciones extracomunitarias siguen siendo muy poco representativas.

Distribución mensual exportaciones UE

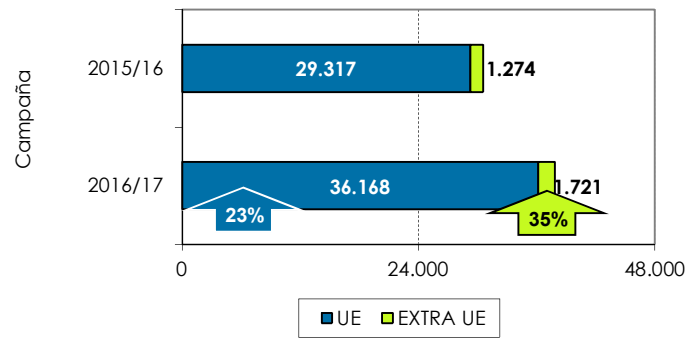


Distribución mensual exportaciones extra UE

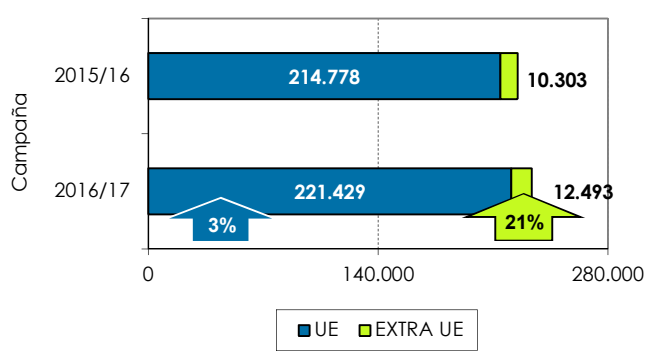


3. Exportaciones andaluzas 2016/17. Arandano. Datos acumulados de FEBRERO a JUNIO

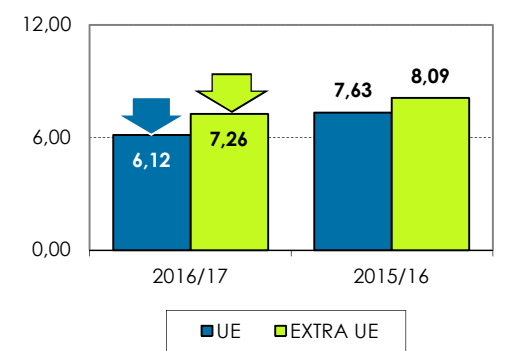
Volumen acumulado (toneladas)



Valor acumulado (miles de euros)

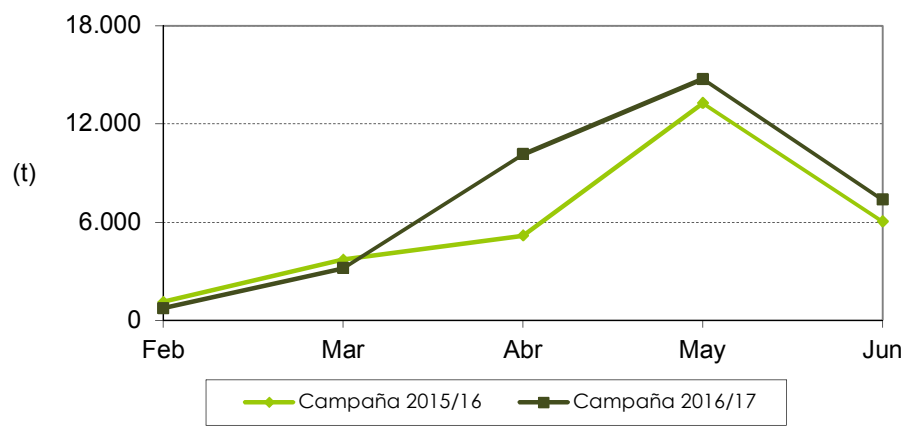


Valor unitario medio (€/kg)



Las exportaciones de arandano se han incrementado un 24% en volumen y un 4% en valor. La tendencia mensual de las exportaciones ha sido similar a los de la campaña pasada con un importante aumento en abril, mientras las exportaciones extracomunitarias siguen siendo muy poco representativas.

Distribución mensual exportaciones UE



Distribución mensual exportaciones extra UE

