

**INFORME DE SEGUIMIENTO: SECTOR DE HORTÍCOLAS PROTEGIDOS. ANDALUCÍA**  
**SEMANA 10. CAMPAÑA 2017/18.**

**LA ABUNDANTE OFERTA DE BERENJENA LARGA PRESIONA A LA BAJA SU COTIZACIÓN EN ORIGEN**

La berenjena larga es la hortaliza de invernadero que registra la cotización media más baja en la semana 10, como consecuencia de su alta disponibilidad en origen y una demanda limitada. El calabacín es otro producto que se deprecia, en menor medida, aunque su oferta en origen se reduce esta semana.

El comportamiento de tomate, pimiento y pepino, varía según el tipo comercial de que se trate.

**TOMATE**

La producción de tomate comercializada en estas fechas pertenece mayoritariamente a plantaciones de ciclo largo. Las plantaciones de primavera no aportarán volúmenes significativos hasta el mes de abril.

Las condiciones climatológicas de esta semana han propiciado un aumento de las entradas de tomate a las comercializadoras. Destaca el crecimiento de los tomates pera y rama. Ambos incrementan su oferta alrededor de un 25% con respecto a la semana precedente.

Sin embargo, el tomate pera incrementa su precio de liquidación al agricultor un 16%, siendo el tipo comercial que experimenta un mayor crecimiento esta semana.

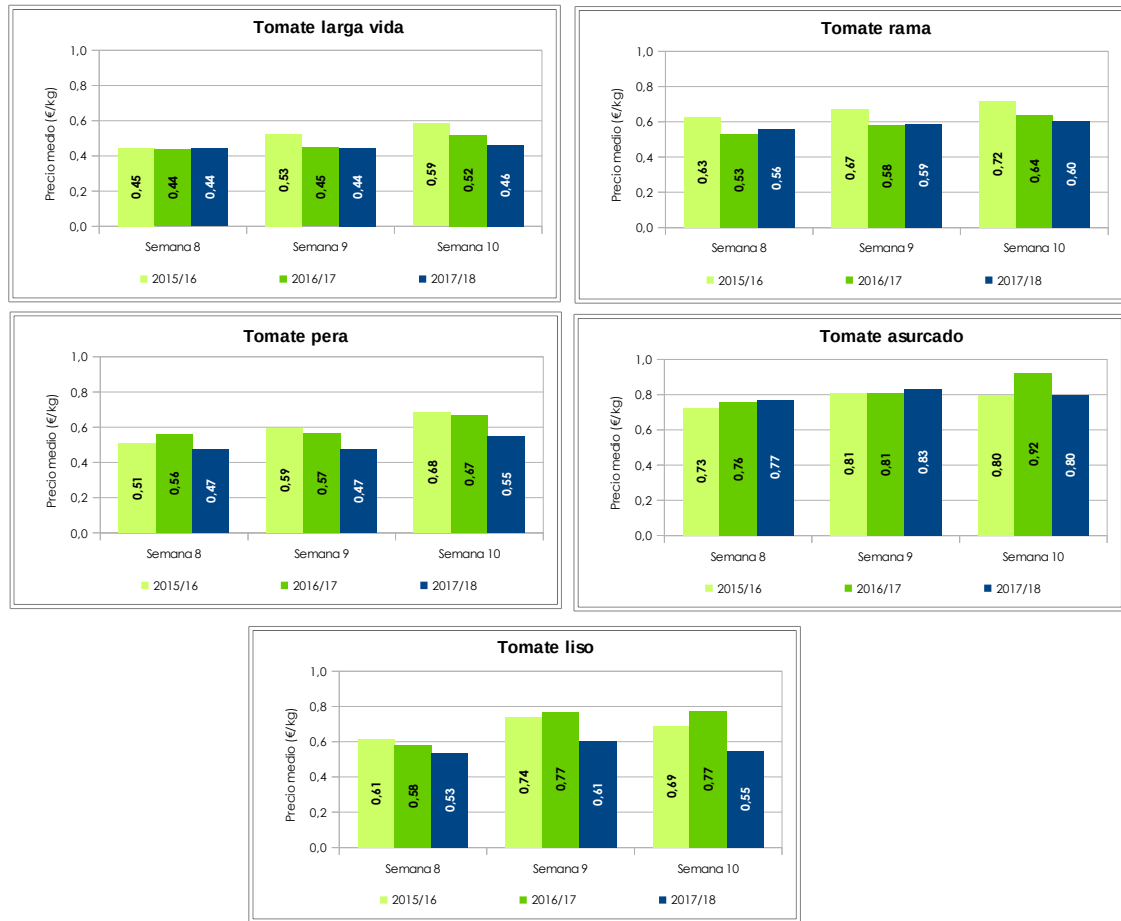
Los tomates rama y larga vida mejoran moderadamente sus cotizaciones de la semana 9., un 2,8% y un 4,1% respectivamente.

En cuanto a los tomates destinados principalmente al consumo nacional, liso y asurcado, son los que ven disminuido su valor, un 10% y 4%, respectivamente. No obstante, el tomate asurcado es el tipo comercial más valorado, con un precio de 80 céntimos por kilo.

Evolución del precio de liquidación al agricultor		
Tipos de tomate	Tendencia	Semana 9→10
Tomate rama	↑	2,8%
Tomate larga vida	↑	4,1%
Tomate pera	↑	16,0%
Tomate liso	↓	-10,0%
Tomate asurcado	↓	-4,0%

Comparando la semana 10 de las campañas 2015/16, 2016/17 y 2017/18, se observa que los precios son inferiores a las dos campañas anteriores. Únicamente el tomate asurcado alcanza la misma cotización de la campaña 2015/16.

**Gráfico 1<sup>1</sup>. Precios medios semanales de liquidación al agricultor por tipos comerciales**



### Marruecos

El período de exportación de tomate a la UE bajo contingente comienza el 1 de octubre (S40) y se prolonga hasta el 31 de mayo (S22). El contingente total para la campaña 2017/18 asciende a 285.000 toneladas, manteniendo la cifra de la campaña anterior.

Respecto a las entradas bajo contingente de tomate marroquí a la UE, disminuyen un 41% en cantidad esta semana y se incrementa un 2,5% el precio de entrada con respecto a la semana precedente.

Contingentes de exportación de Marruecos a la UE		
	Campaña 2017/18	Evolución 2017/18-2016/17
Cantidad S10	7.498t	↓ -15,8%
Precio S10	99,54€/100 kg	↑ 11,7%
Cantidad S40-10	188.253t	↑ 1,9%

Con respecto a la pasada campaña, la cantidad consumida del contingente hasta la semana 10 es superior en un 2%.

<sup>1</sup> No incluyen el tomate tipo cherry.

## PIMIENTO

Las condiciones climatológicas de la semana, con temperaturas suaves, han permitido un incremento del volumen disponible en las subastas de pimiento. En el caso del pimiento California, es sobresaliente el crecimiento del color rojo, que se incrementa un 50% en volumen con respecto a la semana anterior.

A lo largo de esta semana, el pimiento California, en sus tres colores, se deprecia un 10%, al mismo tiempo que se incrementa su presencia en las principales subastas, un 40% en volumen. La campaña de pimiento California en Almería se aproxima al final de su etapa productiva y la calidad es la propia de esta fase.

En cuanto a la campaña holandesa, se espera un retardo en el inicio como consecuencia de las bajas temperaturas registradas a finales de febrero, que llegaron a 15 grados bajo cero, coincidiendo con el comienzo del cultivo. Esta circunstancia contribuye a ralentizar la transición entre la campaña española y holandesa.

Por otro lado, la campaña murciana de pimiento está enfocada a la primavera y llega mermada con una reducción de la superficie de pimiento por los problemas de sequía. La entrada en producción comienza en marzo, aunque abril, mayo y junio son los meses con mayor producción. Por tanto coincide con las últimas semanas de la campaña almeriense.

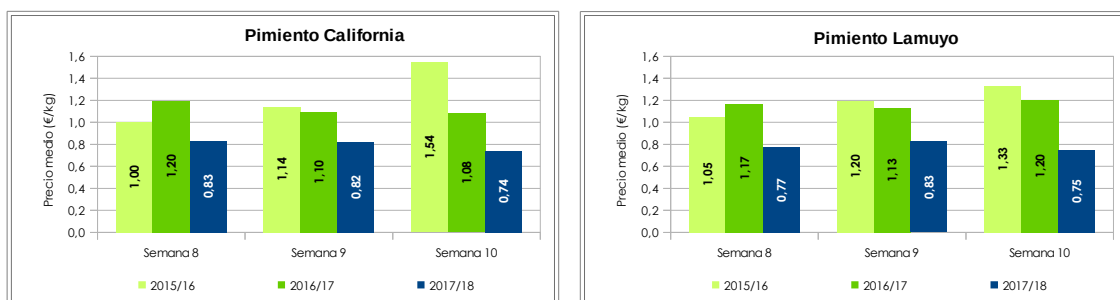
Precio liquidación agricultor (€/kg)	
Pimiento California	Semana 10
California rojo	0,73
California amarillo	0,75
California verde	0,57

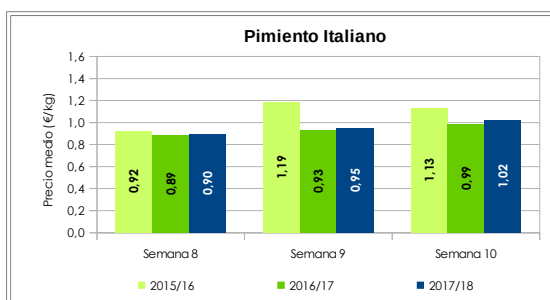
Como en la semana 9, esta semana las cotizaciones de California y Lamuyo se igualan, disminuyendo ambas un 10%. En las tres últimas semanas, estos dos tipos comerciales obtienen peores resultados que las dos campañas anteriores.

El pimiento italiano es el más valorado y registra una apreciación del 7%, el mismo porcentaje que crece su oferta a lo largo de la semana 10. Desde la semana 8 hasta la 10, presenta cotizaciones muy similares a las de las dos campañas precedentes, ligeramente superiores.

Evolución del precio de liquidación al agricultor		
Tipos de pimiento	Tendencia	Semana 9 → 10
Pimiento California	↓	-10,2%
Pimiento Italiano	↑	7,4%
Pimiento Lamuyo	↓	-9,6%

**Gráfico 2.** Precios medios semanales de liquidación al agricultor por tipos comerciales





## PEPINO

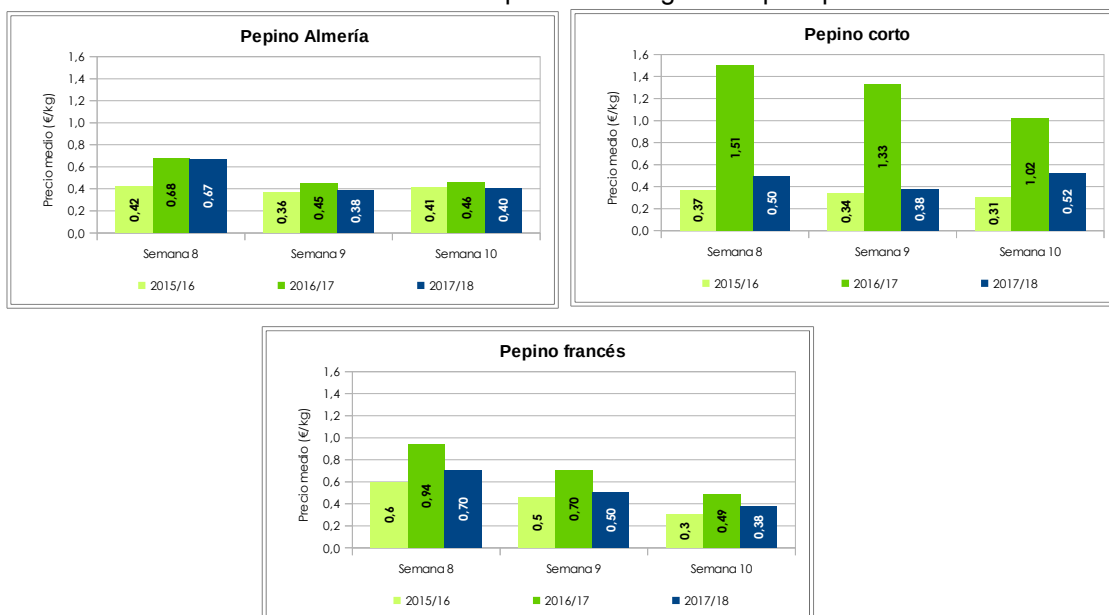
El nivel de demanda de pepino Almería se considera alto en la semana 10. Según las consultas realizadas a expertos, las compras de supermercados alemanes se orientaron la semana anterior hacia la producción holandesa de pepino tipo Almería y se produjo una caída en su valoración. No obstante, esta semana la oferta en origen de este tipo comercial se ha reducido prácticamente a la mitad y la competencia no alcanza los volúmenes necesarios para cubrir la demanda. Como consecuencia, algunos clientes han repartido los pedidos entre proveedores holandeses, almerienses y granadinos. Estos factores determinan un ligero incremento del 5% en el precio de este tipo de pepino.

El pepino francés, muchas veces sustitutivo del tipo Almería, alcanza una cotización similar, 2 céntimos inferior, y registra una depreciación progresiva en las últimas semanas.

El pepino corto registra un crecimiento del 38% en la cotización en origen esta semana, alcanzando 0,52€/kg. convirtiéndose en el pepino más valorado esta semana. El mercado nacional y, en menor medida, los países del Este son consumidores de este producto. Sin embargo, estos últimos comienzan a tener producción propia.

Tipos de pepino	Tendencia	Semana 8→9
Pepino Almería	↑	5,1%
Pepino corto	↑	38,0%
Pepino francés	↓	-25,4%

Gráfico 3. Precios medios semanales de liquidación al agricultor por tipos comerciales



Comparando las tres últimas semanas de esta campaña respecto a las dos precedentes, se observa que todos los tipos comerciales, en mayor o menor medida, tienen valoraciones inferiores a la 2016/17, que fue excepcional, y registran cifras similares e incluso superiores a la campaña 2015/16.

### Marruecos

El período de exportación de pepino bajo contingente a la UE comienza el 1 de noviembre (S44) y se prolonga hasta el 31 de mayo (S22). El contingente total para la campaña 2017/18 asciende a 16.800 toneladas, manteniendo la cifra de la campaña anterior.

Contingentes de exportación de Marruecos a la UE		
	Campaña 2017/18	Evolución 2017/18-2016/17
Cantidad S10	227 t	↓ -41,2%
Cantidad S44-10	5.877 t	↓ -19,8%

Con respecto a la semana 10 de la campaña anterior se reduce en 20 toneladas la cantidad de pepino marroquí que ha entrado a la UE bajo contingente.

La cantidad consumida del contingente hasta la semana 10 es un 20% inferior a la pasada campaña.

### CALABACÍN

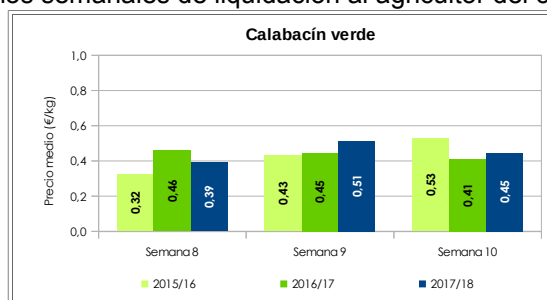
El volumen de calabacín ofertado en las principales subastas se ha reducido alrededor de un 15% con respecto a la pasada semana. Sin embargo, el precio disminuye un 13%.

Las cotizaciones actuales propician que el agricultor no recolecte tan a menudo para reducir costes de mano de obra y el calibre sea mayor, no adaptándose a la demanda de determinados mercados de exportación.

Respecto a otros orígenes, esta semana disminuye un 12% la cantidad de calabacín marroquí que entra a la UE bajo contingente, con respecto a la semana pasada.

Comparando los resultados de las tres últimas campañas, en las semanas 9 y 10 de la campaña actual, la cotización del calabacín supera los valores de la campaña precedente.

**Gráfico 4.** Precios medios semanales de liquidación al agricultor del calabacín



### Marruecos

El período de exportación de calabacín a la UE bajo contingente comienza el 1 de octubre (S40) y se prolonga hasta el 20 de abril (S16). El contingente total para la campaña 2017/18 asciende a 56.000 toneladas, manteniendo la cifra de la campaña anterior.

Se produce un incremento de un 20% en la cantidad consumida por la UE del total del contingente marroquí esta campaña hasta la semana 10, con respecto a la precedente.

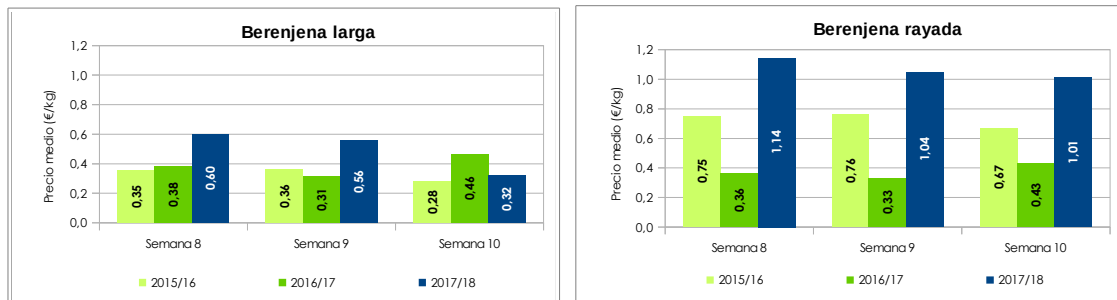
Contingentes de exportación de Marruecos a la UE		
	Campaña 2017/18	Evolución 2017/18-2016/17
Cantidad S10	1.977 t	↓ -4,2%
Cantidad S40-10	35.249 t	↑ 20,3%

## BERENJENA

La semana pasada, los expertos consultados apuntaban a un nivel de oferta en origen elevado para la demanda existente. Esta semana se acentúa este desequilibrio porque el volumen disponible de berenjena larga en las principales subastas se incrementa alrededor de un 30%. Como consecuencia, la berenjena larga sufre una fuerte depreciación del 42%.

En el caso de la berenjena rayada, con una oferta muy reducida, que también crece esta semana, y cuya valoración disminuye en las dos últimas semanas, se mantiene en valores altos, alrededor de un euro por kilo en la semana 10.

**Gráfico 5.** Precios medios semanales de liquidación al agricultor por tipos de berenjena



## FUENTES

- La información reflejada se ha obtenido mediante consultas a expertos del sector y datos del Observatorio de Precios y Mercados. Los precios de la campaña 2017/18 son provisionales
- Los precios han sido facilitados por empresas hortofrutícolas de Almería y/o Granada colaboradoras del Observatorio de Precios y Mercados
- El periodo de exportación, contingente total de la campaña 2017/18 y precio mínimo de entrada se establecen en el Acuerdo de Asociación UE-Marruecos
- El seguimiento de las cantidades que entran a la UE bajo contingente de tomate, calabacín y pepino, y el precio de entrada proceden de la consulta a estadísticas publicadas por DG TAXUD (Dirección General de Fiscalidad y Unión Aduanera de la Comisión Europea).

## NOTAS

- Los precios mostrados en este informe corresponden a precios medios percibidos por los agricultores, considerando las cantidades comercializadas asociadas
- Son precios netos y, por tanto, las comisiones comerciales están descontadas
- Se tienen en cuenta hortalizas clasificadas como I y II categoría comercial