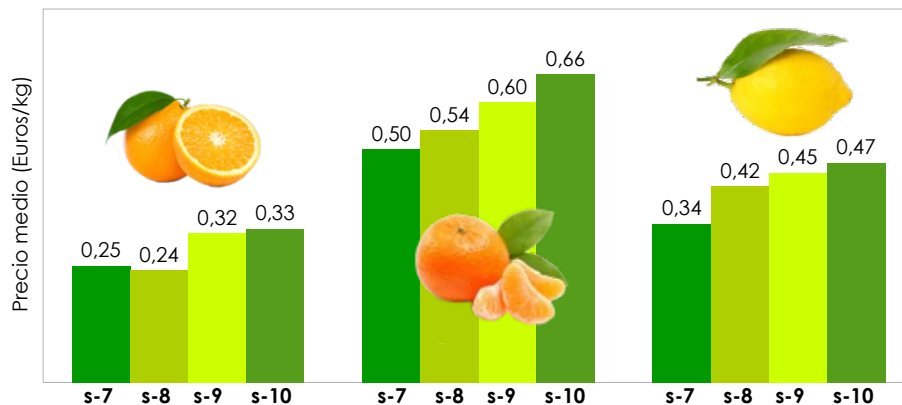


CÍTRICOS. INFORME SEMANAL, SEMANA 10. CAMPAÑA 2017/18

Las precipitaciones impiden la recolección de fruta en campo

Las condiciones climatológicas de los últimos días están condicionando las labores en campo debido al estado del terreno y la imposibilidad de acceso a las plantaciones. Por otro lado, los fuertes vientos registrados en determinadas zonas de producción han ocasionado daños por rameado en los cítricos, así como, la caída al suelo de fruta madura o debilitada por la humedad. En lo que respecta a las cotizaciones medias de los cítricos en árbol, se ha registrado un aumento del 3% y del 4% en el precio medio de la naranja y del limón en la última semana, respectivamente. En el caso de la mandarina, el valor medio ha aumentado en un 10%, alcanzando en la semana 10 de 2018 un valor medio de 0,66 euros por kilogramo de producto.

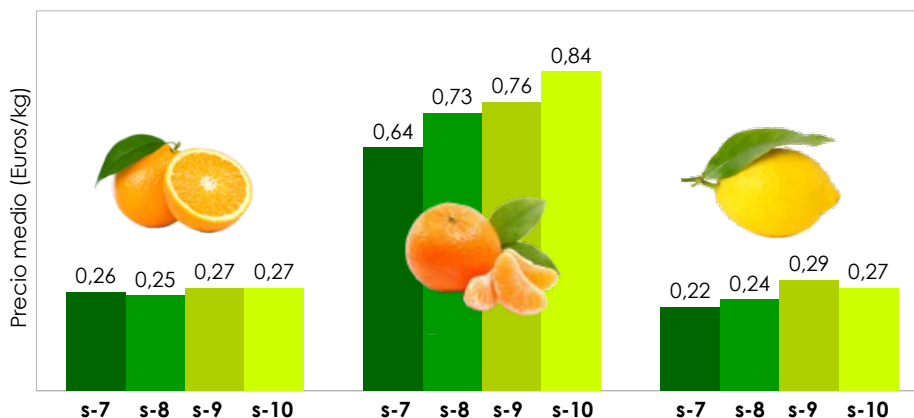
Gráfico 1. Precios medios en árbol de los cítricos. Semanas: 6-10 /2018.



Fuente: Observatorio de Precios y Mercados de la CAPDER.

Teniendo en cuenta las cotizaciones medias registradas por estos cítricos en la campaña 2016/17, y como se viene observando prácticamente desde el principio de la campaña 2017/18, la naranja y el limón han alcanzado en 2018 un precio medio en árbol superior a los valores registrados en el año anterior. Sin embargo, la mandarina continúa con valores inferiores al precio medio registrado en la misma semana de la campaña 2016/2017. En la gráfica siguiente se exponen las cotizaciones medias de los cítricos en campo registradas entre las semanas 6 y 10 de la campaña precedente.

Gráfico 2. Precios medios en árbol de los cítricos. Semanas: 6-10 /2017.

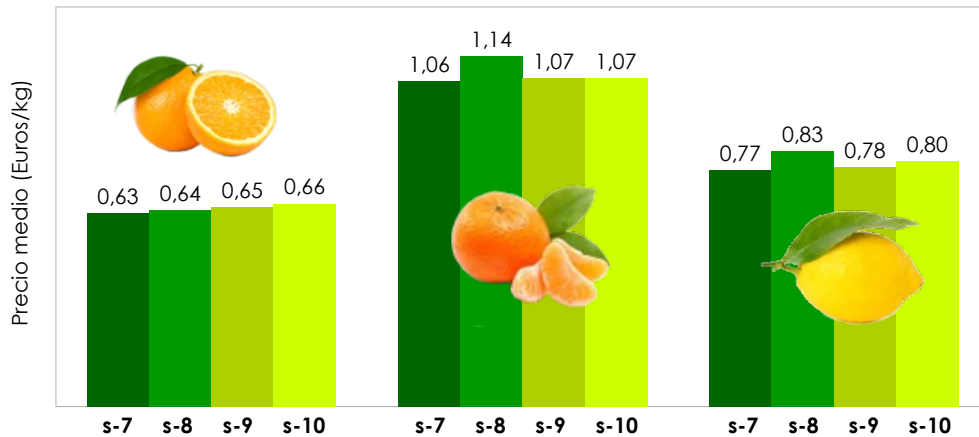


Fuente: Observatorio de Precios y Mercados de la CAPDER.

Las cotizaciones medias de la mandarina a la salida de la central de manipulación en la última semana de la campaña actual, se mantienen estables con respecto a la semana anterior. Sin embargo, el limón y la naranja registran un aumento del valor medio del 2,5% y del 1,5%, respectivamente.

A continuación se representan las cotizaciones medias de los cítricos a la salida de almacén entre las semanas 6 y 10 de la campaña 2017/18.

Gráfico 3. Precios medios de los cítricos a salida de la central de manipulación. Semanas: 6-10 /2018.

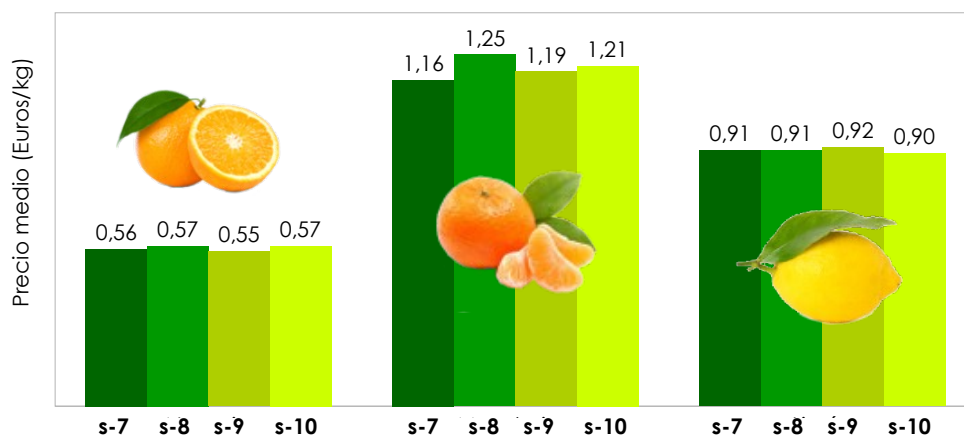


Fuente: Observatorio de Precios y Mercados de la CAPDER.

Si se tienen en cuenta las cotizaciones medias de la naranja registradas en la misma semana de la campaña anterior, se observa que en la campaña actual los precios han sido un 16% superiores a los valores registrados en 2017. En cambio, el valor medio de la mandarina y del limón en la semana 10 de la campaña 2017/18 ha sido un 11% inferior al precio medio alcanzado por estos productos en la misma semana de la campaña 2016/17.

A continuación se representan las cotizaciones medias de estos cítricos registradas entre las semanas 6 y 10 de la campaña 2016/17.

Gráfico 4. Precios medios de los cítricos a salida de la central de manipulación. Semanas: 6-10 /2017.



Fuente: Observatorio de Precios y Mercados de la CAPDER.