

## FRUTOS ROJOS

SEMANA 19 de 2018. CAMPAÑA 2017/18<sup>1</sup>

### EL ARÁNDANO ALCANZA LA PLENA PRODUCCIÓN

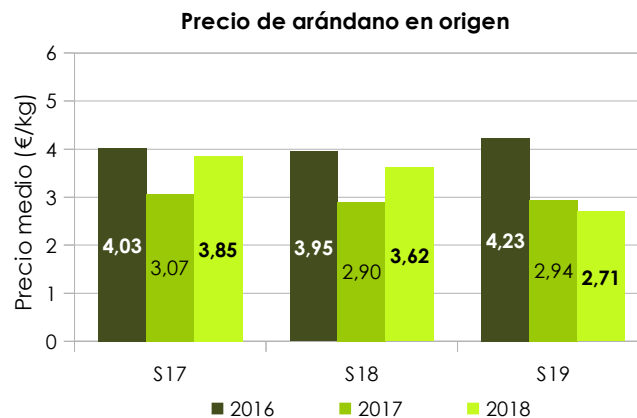
#### PRODUCCIÓN Y COMERCIALIZACIÓN EN ORIGEN<sup>2</sup>

##### ARÁNDANO

Tras un inicio de campaña en el que la oferta de arándano se ha visto limitada por factores climatológicos que también han propiciado un retraso en la campaña, con el inicio del mes de mayo cambia el escenario, dando paso a uno en el que la oferta es generosa.

En esta semana, el precio medio percibido por el agricultor disminuye un 25% respecto a la semana anterior, hasta situarse en 2,71 euros/kg (un 8% por debajo del precio de la misma semana de la campaña pasada).

**Gráfico 5.** Precio medio en origen registrado por el arándano en las semanas 17 a 19 de las campañas 2015/16, 2016/17 y 2017/18.



Nota: los precios de la campaña 2017/18 son provisionales.

En lo que va de campaña hasta la semana 19, el precio medio del arándano se sitúa en el entorno de los 4,78 euros/kg, precio casi un 19% superior al alcanzado en el mismo periodo de 2017 (aunque bastante similar al alcanzado en el mismo periodo de 2016).

**Tabla 3.** Precio medio semanal en origen de arándano de 1ª categoría. Campaña 2018.

Semanas	Marzo					Abril				Mayo	
	9	10	11	12	13	14	15	16	17	18	19
Arándano	7,79	7,67	7,59	6,93	6,40	5,25	5,16	4,11	3,85	3,62	2,71

Fuente: CAPDR. Observatorio de Precios y Mercados.

En las dos campañas anteriores, llegada la semana diecinueve, se llevaba comercializado de media el 59,35% de la producción total de la campaña.

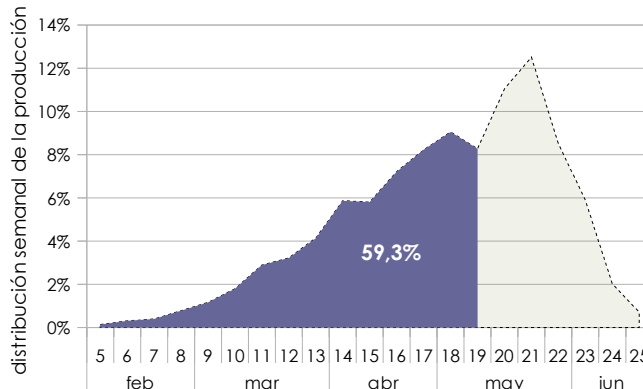
<sup>1</sup> El objeto del presente informe es realizar un seguimiento de la campaña 2017/18, exponiendo una visión del estado del sector de forma periódica. La información reflejada se ha obtenido mediante consultas a expertos del sector y al Observatorio de Precios y Mercados. Los precios de la campaña 2017/18 son provisionales.

<sup>2</sup> Las cotizaciones mostradas en este informe corresponden a precios medios ponderados de I categoría comercial percibidos por los productores. Los precios han sido facilitados por empresas comercializadoras de Huelva al Observatorio de Precios y Mercados.

#### Campaña 2017/18. Frutos Rojos1

Se permite la reproducción total o parcial de los datos o gráficos de esta publicación, citando su procedencia.

**Gráfico 6.** Distribución de la producción comercializada acumulada desde el inicio de campaña hasta la semana 19 (media de las dos campañas anteriores).

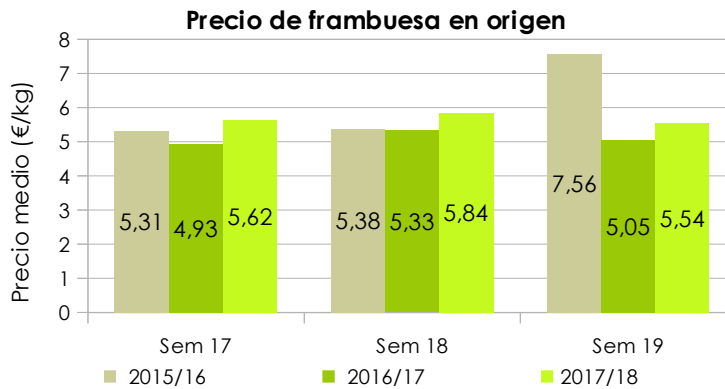


Fuente: Observatorio de Precios y Mercados

**FRAMBUESA**

La producción comercializada de frambuesa ha aumentado esta semana alrededor de un 23% respecto a la semana anterior. El máximo pico productivo de la campaña quedó atrás con las semanas centrales del mes de abril, pero en las semanas del mes de mayo los volúmenes a comercializar son muy abundantes, por lo que los precios se ven presionados a la baja. El precio medio percibido por el agricultor desciende en esta semana un 5,2%, quedando en el nivel de los 5,54 euros/kg.

**Gráfico 3.** Precio medio en origen registrado por la frambuesa en las semanas 17 a 19 de las campañas 2015/16, 2016/17 y 2017/18.



Nota: los precios de la campaña 2017/18 son provisionales.

En lo que va de campaña hasta la semana 19, el precio medio obtenido por la frambuesa es de 6,03 euros/kg, frente a los 5,48 euros/kg que se obtuvieron como promedio en la anterior campaña.

**Tabla 2.** Precio medio semanal en origen de frambuesa de 1ª categoría. Campaña 2017/18.

	Mar					Abr				May	
Semanas	9	10	11	12	13	14	15	16	17	18	19
Frambuesa	6,33	6,07	6,04	6,71	6,59	6,11	6,16	5,92	5,62	5,84	5,54

Fuente: CAPDR. Observatorio de Precios y Mercados.

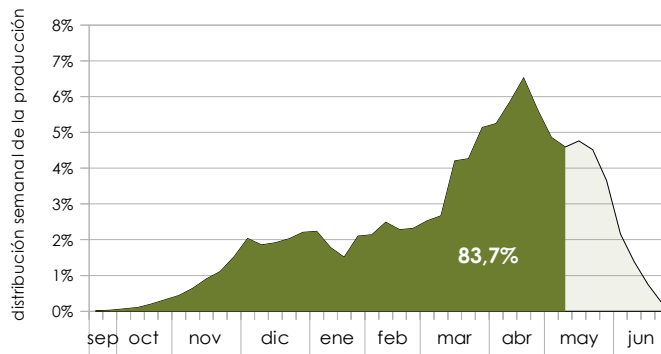
**Campaña 2017/18. Frutos Rojos2**

Se permite la reproducción total o parcial de los datos o gráficos de esta publicación, citando su procedencia.



En las dos campañas anteriores, llegada la semana diecinueve se llevaba comercializado de media el 83,74% de la producción total de la campaña.

**Gráfico 4.** Distribución de la producción comercializada acumulada desde el inicio de campaña hasta la semana 19 (media de las dos campañas anteriores).

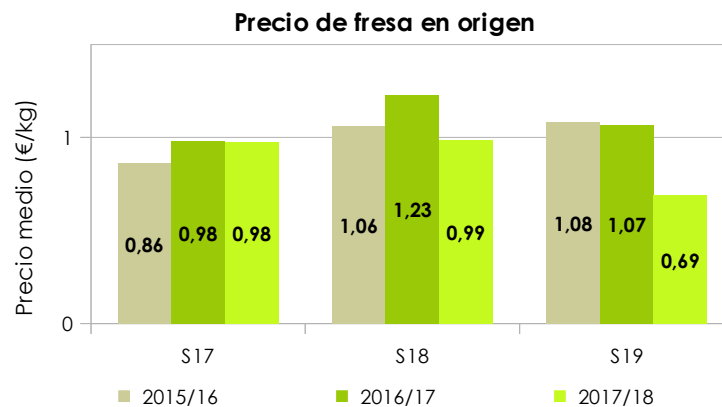


Fuente: Observatorio de Precios y Mercados

### FRESA

Tras la fuerte caída del volumen de producción comercializado en la pasada semana, en la semana 19 éste se ha visto recuperado en buena parte, creciendo un 18% como consecuencia del alza de las temperaturas. La respuesta a este incremento de la oferta ha sido la bajada en un 30% del precio en origen. De hecho, el precio medio percibido por el agricultor en la semana diecinueve para la fresa envasada en formato estándar, ha retrocedido hasta los 0,69 euros/kg.

**Gráfico 1.** Precio medio en origen registrado por la fresa de categoría I en envases de formato estándar en las semanas 17 a 19 de las campañas 2015/16, 2016/17 y 2017/18.



Nota: los precios de la campaña 2017/18 son provisionales.

**Tabla 1.** Precio medio semanal en origen de fresa de 1ª categoría. Campaña 2017/18.

Semanas	Mar					Abr				May	
	9	10	11	12	13	14	15	16	17	18	19
Fresa	1,55	1,48	1,56	1,57	1,21	0,75	0,77	1,03	0,98	0,99	0,69

Fuente: CAPDR. Observatorio de Precios y Mercados.

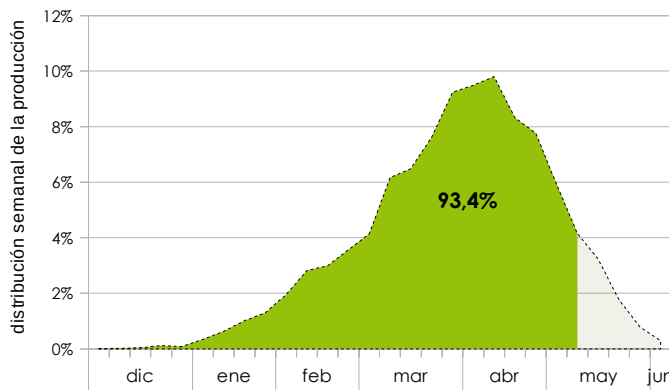
En las cinco campañas anteriores, llegada la semana diecinueve, el volumen de fresa comercializado había sobrepasado el 90% del total de la campaña.

### Campaña 2017/18. Frutos Rojos3

Se permite la reproducción total o parcial de los datos o gráficos de esta publicación, citando su procedencia.



**Gráfico 2.** Distribución de la producción comercializada acumulada desde el inicio de campaña hasta la semana 19 (media de las cinco campañas anteriores).



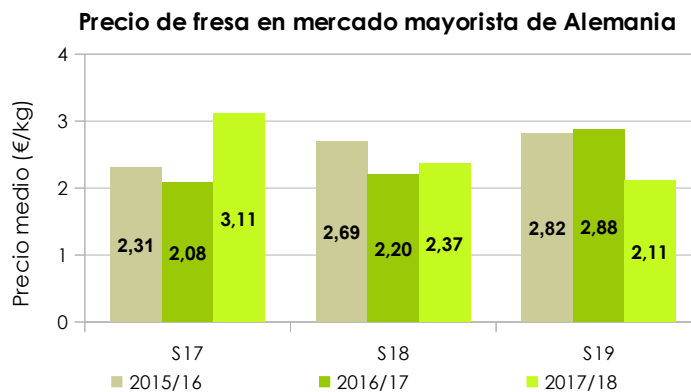
Fuente: Observatorio de Precios y Mercados

### COMERCIALIZACIÓN EN DESTINO

Según datos del Ministerio Federal de Agricultura y Alimentación de Alemania, el precio medio de la fresa española en los mercados mayoristas alemanes en la semana 19 de 2018 se sitúa en 2,11 euros/kg, un 11% por debajo del precio de la semana anterior y un 26,7% por debajo del precio de la misma semana de la campaña 2016/17.

Los precios de fresa en los mercados mayoristas alemanes procedentes de los diferentes orígenes europeos vuelven a disminuir esta semana, sobre todo el de la fresa originaria de Italia (-21%).

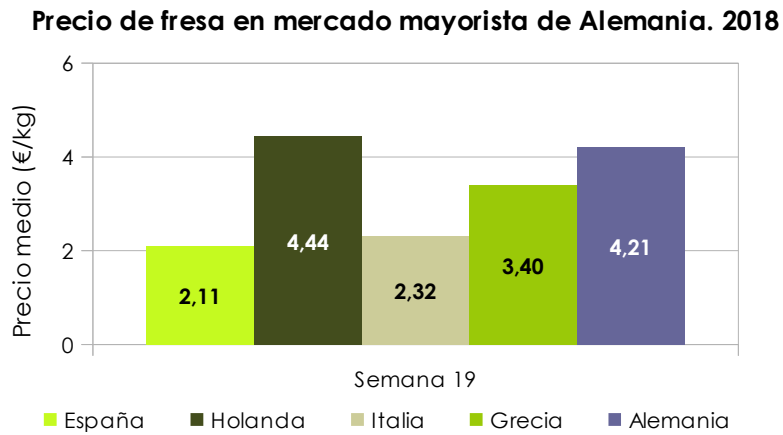
**Gráfico 7.** Precio de fresa de origen español en mercados mayoristas alemanes. Semanas 17 a 19 de las campañas 2015/16, 2016/17 y 2017/18.



Fuente: Ministerio Federal de Agricultura y Alimentación de Alemania.



**Gráfico 8.** Precio de fresa de distintos orígenes en mercados mayoristas alemanes. Semana 19 de 2018.



Fuente: Ministerio Federal de Agricultura y Alimentación de Alemania.