

## ACEITE DE OLIVA

SEMANAS 28-31 DE 2018. CAMPAÑA 2017/18

# INFORME DE SEGUIMIENTO DE ACEITE DE OLIVA

## CONTENIDO

<b>PRECIOS EN ORIGEN DE ACEITE DE OLIVA.....</b>	<b>1</b>
<i>Precios medios mensuales en origen en Andalucía, a 31 de julio de 2018.....</i>	<i>1</i>
<i>Precios internacionales en origen en los principales países productores, hasta la semana 30 (del 23 al 29 de julio) de 2018.....</i>	<i>2</i>
<b>BALANCE DE CAMPAÑA.....</b>	<b>4</b>
<i>Balance de campaña 2017/18, a 30 de junio de 2018.....</i>	<i>4</i>
<i>Balance detallado de la campaña 2017/18 de producción de aceite de oliva en las almazaras andaluzas, a 30 de junio de 2018.....</i>	<i>6</i>
<b>ANEXO.....</b>	<b>7</b>

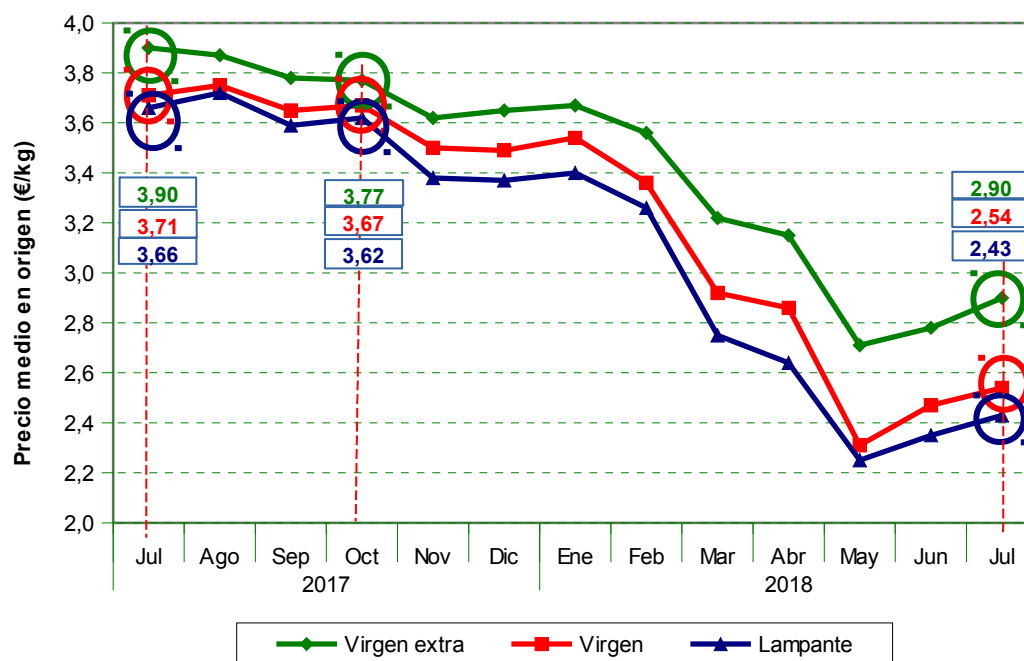
## PRECIOS EN ORIGEN DE ACEITE DE OLIVA

### PRECIOS MEDIOS MENSUALES EN ORIGEN EN ANDALUCÍA, A 31 DE JULIO DE 2018

Los precios medios mensuales de las diversas categorías de aceite de oliva, hasta la última semana del mes de julio de 2018 (día 31), han alcanzando los valores de 2,900 €/kg para la categoría “virgen extra”, 2,540 €/kg para el “virgen” y 2,430 €/kg para el “lampante”. En este sentido hay que destacar que los precios medios en origen han vuelto a experimentar una leve subida respecto al mes anterior, confirmando la tendencia creciente iniciada en junio. No obstante, la pequeña bajada de los precios en origen registrada en las últimas semanas de julio invita a la cautela, ante un posible nuevo cambio de tendencia que deberá confirmarse en las próximas semanas.

En el ANEXO, se representan los precios medios semanales en origen para Andalucía y para España, correspondientes a las últimas semanas.

**Gráfico 1** Evolución mensual de los precios (medios mensuales) en origen de aceite de oliva (“virgen extra”, “virgen” y “lampante”) en Andalucía, desde julio de 2017 a julio de 2018 (media mensual hasta el día 31).



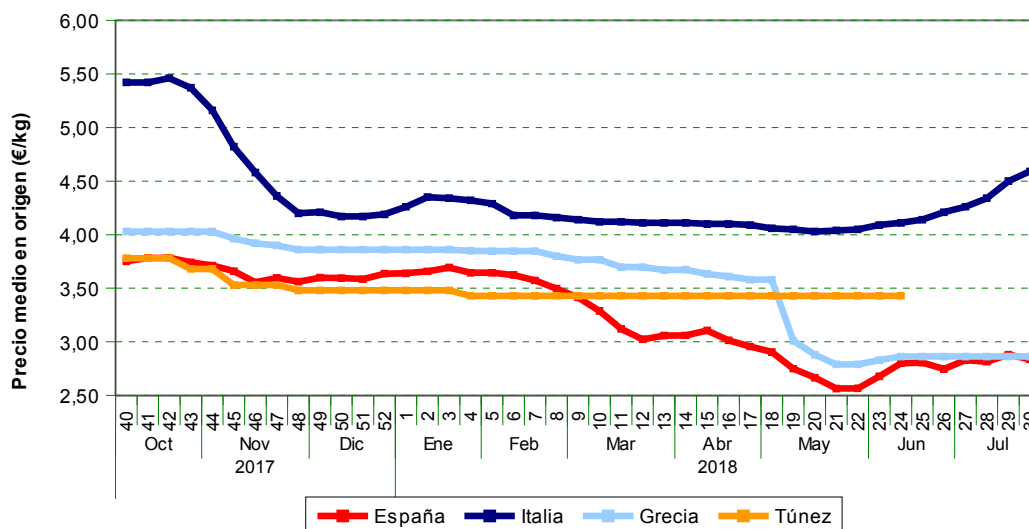
Fuente: Observatorio de Precios y Mercados. Consejería de Agricultura, Pesca y Desarrollo Rural.

#### PRECIOS INTERNACIONALES EN ORIGEN EN LOS PRINCIPALES PAÍSES PRODUCTORES, HASTA LA SEMANA 30 (DEL 23 AL 29 DE JULIO) DE 2018

Durante la semana 30 (del 23 al 29 de julio) de 2018, Italia volvió a registrar el mayor precio en origen en “**virgen extra**” con 4,59 €/kg, volviendo a crecer nuevamente respecto al mes anterior. En cuanto al resto de países, tanto en Grecia como en España, los precios en origen del “virgen extra” a lo largo del mes de julio se han estabilizado<sup>1</sup>.

<sup>1</sup>A lo largo del mes de julio ISMEA no ha publicado información sobre los precios medios en origen registrados en Túnez.

**Gráfico 2** Evolución de los precios medios semanales en origen del aceite de oliva “virgen extra” hasta la semana 30 (del 23 al 29 de julio) de 2018.

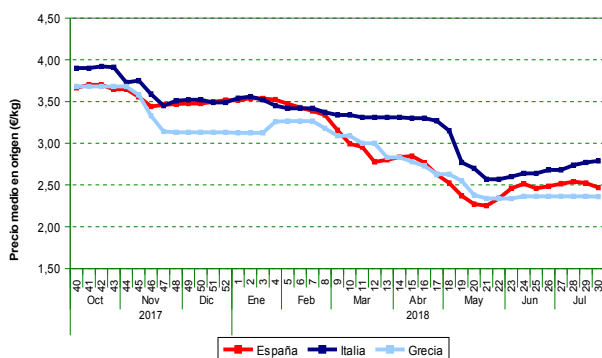


Fuente: ISMEA (Istituto di Servizi per il Mercato Agricolo Alimentare) (Italia) y Pool Red (Sistema de Información de Precios en Origen de aceite de oliva) (España).

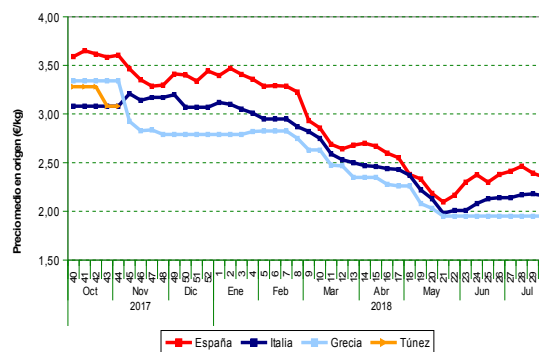
En el resto de categorías, en la semana 30 Italia marcó el mayor precio en “**virgen**” (2,79 €/kg), mientras que España lo hizo en “**lampante**” (2,35 €/kg).

**Gráfico 3** Evolución de los precios medios en origen del aceite de oliva “virgen” y “lampante” hasta la semana 30 (del 23 al 29 de julio) de 2018.

**Aceite de oliva “virgen”**



**Aceite de oliva “lampante”**



Fuente: ISMEA (Istituto di Servizi per il Mercato Agricolo Alimentare) (Italia) y Pool Red (Sistema de Información de Precios en Origen de aceite de oliva) (España).

Respecto a la diferencia existente en los principales países productores en los precios en origen por categorías, la mayor diferencia entre los precios de “virgen extra” y “lampante” tuvo lugar en Italia, mientras que España volvió a registrar las menores diferencias.

**Tabla 1** Precios medios en origen por categorías en la semana 30 de 2018 en los principales países productores.

País	Virgen Extra	Lampante	Diferencia (€)	%
España	2,84	2,35	0,48	20,6%
Italia	4,59	2,16	2,43	112,5%
Grecia	2,86	1,95	0,91	46,8%
Túnez	-	-	-	-

Fuente: ISMEA (Istituto di Servizi per il Mercato Agricolo Alimentare) (Italia) y Pool Red (Sistema de Información de Precios en Origen de aceite de oliva) (España).

## BALANCE DE CAMPAÑA

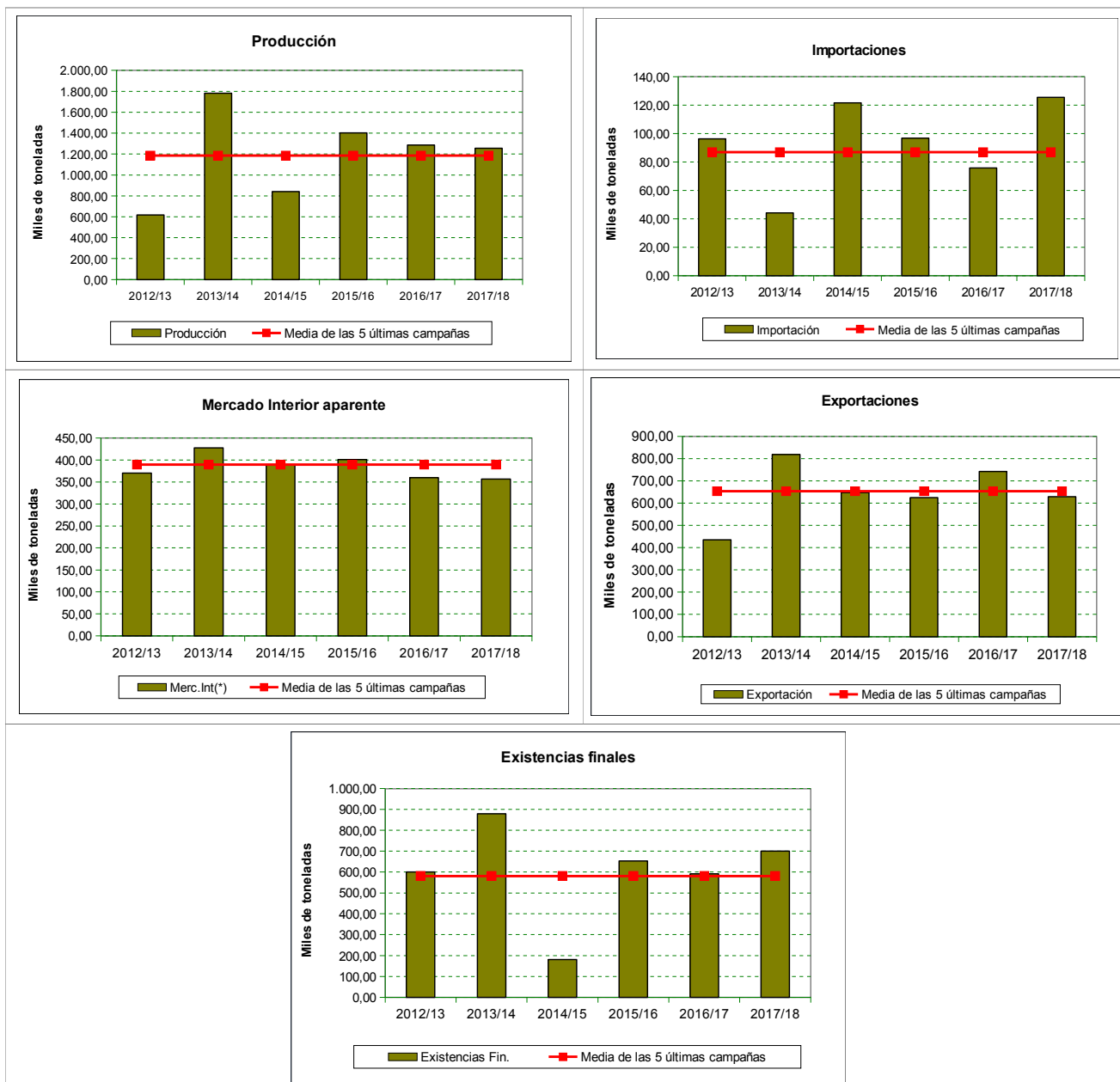
### BALANCE DE CAMPAÑA 2017/18, A 30 DE JUNIO DE 2018

Según la AICA, la producción nacional de aceite de oliva a 30 de junio de 2018 ha ascendido a **1.255.862 toneladas**, correspondiendo a Andalucía 954.449 toneladas (el 76,0% de la producción nacional).

Por otra parte, las importaciones registradas a 30 de junio fueron de **125.500 toneladas**, mientras que las **exportaciones** y el **mercado interior aparente** ascendieron a **628.600** y **356.500 toneladas** respectivamente. Por último, las existencias finales a 30 de junio ascendieron a **700.900 toneladas**, de las cuales el 69,7% (488.445 toneladas) se localizaron en las almazaras.

En el Gráfico 4 se representan todos los elementos del balance de la campaña 2017/18 a 30 de junio, así como los valores medios registrados en las cinco campañas anteriores (2012/13-2016/17). En este sentido, hay que destacar que las importaciones y las existencias finales hasta la fecha se encuentran claramente por encima de la media de las cinco últimas campañas. En cuanto al resto de elementos del balance, sus valores se sitúan próximos a la media.

**Gráfico 4** Comparación de los balances finales de campaña en España (a 30 de junio) entre 2012/13 y 2017/18, y la media de las cinco últimas campañas.



Fuente: Agencia de Información y Control Alimentarios (AICA). Últimos datos disponibles. Fecha de extracción de datos: 02/08/2018.

**BALANCE DETALLADO DE LA CAMPAÑA 2017/18 DE PRODUCCIÓN DE ACEITE DE OLIVA EN LAS ALMAZARAS ANDALUZAS, A 30 DE JUNIO DE 2018**

A partir del balance detallado de la campaña 2017/18 a 30 de junio para las almazaras andaluzas, se obtienen unas **entradas de aceite de oliva totales de 979.157 toneladas**. En cuanto a las **salidas de aceite**, éstas ascendieron a **753.950 toneladas** (el 6,7% destinado a envasadoras de las propias almazaras, el 81,6% vendido a otras entidades nacionales y el 11,7% restante exportado a otros países).

Considerando estas entradas y salidas de aceite de oliva y teniendo en cuenta las existencias iniciales, se obtienen unas **existencias finales en las almazaras andaluzas de 379.516 toneladas**, el 77,7% de las existencias de aceite de oliva en las almazaras nacionales a la misma fecha.

Tabla 2 Balance detallado de la campaña 2017/18 en las almazaras andaluzas, a 30 de junio.

Provincia	Almazaras	Existencias iniciales	Entradas (toneladas)			Salidas (toneladas)					Existencias finales
	Número	Toneladas	Producción	Aceite adquirido	Total	Envasadora propia	Otras entidades nacionales	Exportación	Ajustes	Total	Toneladas
Almería	30	263	18.259	5	18.263	4.088	5.914	5.452		15.454	3.072
Cádiz	18	816	10.511	82	10.593	2.361	5.205	644	0	8.210	3.200
Córdoba	182	35.253	253.682	4.661	258.343	8.616	185.372	22.990	2	216.980	76.616
Granada	110	20.031	90.721	1.763	92.484	6.254	60.666	8.350		75.270	37.245
Huelva	18	485	8.262	21	8.282	1.292	4.229	1.901		7.422	1.345
Jaén	326	79.152	390.182	17.546	407.728	18.761	235.042	30.242	28	284.073	202.807
Málaga	76	6.920	75.507	131	75.638	5.603	52.060	3.897	28	61.587	20.970
Sevilla	85	11.389	107.327	500	107.826	3.743	67.003	14.189	20	84.955	34.261
<b>ANDALUCÍA</b>	<b>845</b>	<b>154.308</b>	<b>954.449</b>	<b>24.708</b>	<b>979.157</b>	<b>50.717</b>	<b>615.492</b>	<b>87.663</b>	<b>78</b>	<b>753.950</b>	<b>379.516</b>

Fuente: Agencia de Información y Control Alimentarios (AICA). Últimos datos disponibles. Fecha de extracción de datos: 02/08/2018.

## ANEXO

En la Tabla 3 pueden observarse los últimos precios medios semanales en origen de los diferentes tipos de aceites de oliva en Andalucía. Se advierte como los precios han mostrado cierto crecimiento en las primeras semanas de julio, si bien posteriormente han evolucionado ligeramente a la baja.

**Tabla 3** Cantidades y precios de los aceites de oliva vendidos en las últimas semanas por las almazaras andaluzas colaboradoras con el Observatorio de Precios y Mercados de la Consejería de Agricultura, Pesca y Desarrollo Rural hasta la semana 30 de 2018.

Semana nº	Periodo		Aceite oliva total		Virgen extra		Virgen		Lampante B1º	
			Cantidad (t)	Precio (€/t)	Cantidad (t)	Precio (€/t)	Cantidad (t)	Precio (€/t)	Cantidad (t)	Precio (€/t)
14	02/04/2018	08/04/2018	6.161,43	2.947	2.919,25	3.150	1.431,00	2.870	1.811,18	2.680
15	09/04/2018	15/04/2018	4.656,20	2.987	2.456,00	3.150	938,00	2.920	1.262,20	2.720
16	16/04/2018	22/04/2018	3.629,22	2.892	1.922,22	3.110	187,00	2.780	1.520,00	2.630
17	23/04/2018	29/04/2018	3.856,48	2.955	2.549,60	3.140	556,88	2.790	750,00	2.450
18	30/04/2018	06/05/2018	3.017,76	2.867	2.259,00	3.030	127,00	2.390	631,76	2.380
19	07/05/2018	13/05/2018	3.996,48	2.586	2.311,33	2.740	550,05	2.450	1.135,10	2.340
20	14/05/2018	20/05/2018	5.731,90	2.584	3.516,40	2.810	883,50	2.250	1.332,00	2.210
21	21/05/2018	27/05/2018	7.389,39	2.474	4.715,23	2.600	1.823,40	2.290	850,76	2.170
22	28/05/2018	03/06/2018	6.531,34	2.525	3.775,84	2.680	2.040,00	2.350	715,50	2.210
23	04/06/2018	10/06/2018	8.751,09	2.623	5.217,57	2.740	2.592,60	2.490	940,93	2.340
24	11/06/2018	17/06/2018	4.579,21	2.688	3.076,79	2.830	385,00	2.450	1.117,42	2.380
25	18/06/2018	24/06/2018	5.752,97	2.558	2.336,78	2.780	2.587,06	2.440	829,13	2.300
26	25/06/2018	01/07/2018	5.893,55	2.696	3.662,30	2.840	1.403,26	2.490	827,99	2.410
27	02/07/2018	08/07/2018	7.469,50	2.688	3.986,70	2.850	2.216,00	2.550	1.266,80	2.420
28	09/07/2018	15/07/2018	4.539,07	2.830	2.904,59	2.990	1.254,00	2.570	380,48	2.470
29	16/07/2018	22/07/2018	1.307,40	2.636	455,40	2.910	525,00	2.520	327,00	2.440
30	23/07/2018	29/07/2018	1.227,00	2.545	402,00	2.740	825,00	2.450		

Fuente: Observatorio de Precios y Mercados. Consejería de Agricultura, Pesca y Desarrollo Rural. Fecha de extracción de datos: 02/08/2018.

Por otra parte, en la Tabla 4 se exponen los precios medios nacionales, proporcionados por las almazaras adscritas a Pool Red, en los cuales se constata una tendencia similar a la comentada para Andalucía.

**Tabla 4** Precios medios nacionales en origen de aceite de oliva en las almazaras adscritas a Pool Red hasta la semana 31 de 2018.

Semana número	Período		Aceite de oliva total		"Virgen Extra"		"Virgen"		"Lampante"		Otros aceites de "calidad inferior"	
			Cantidad	Precio	Cantidad	Precio	Cantidad	Precio	Cantidad	Precio	Cantidad	Precio
			(t)	(€/kg)	(t)	(€/kg)	(t)	(€/kg)	(t)	(€/kg)	(t)	(€/kg)
14	30/03/2018	05/04/2018	7.805,80	2,920	4.275,80	3,061	1.273,00	2,835	2.248,00	2,701	9,00	2,400
15	06/04/2018	12/04/2018	6.683,66	2,903	3.231,76	3,107	1.003,00	2,847	2.323,70	2,676	125,20	2,281
16	13/04/2018	19/04/2018	8.891,73	2,773	3.068,00	3,014	1.878,00	2,772	3.852,59	2,598	93,14	2,120
17	20/04/2018	26/04/2018	7.646,00	2,759	3.956,40	2,961	626,00	2,617	3.004,38	2,541	59,22	1,811
18	27/04/2018	03/05/2018	3.689,00	2,780	2.825,56	2,905	325,00	2,524	363,00	2,379	175,44	2,055
19	04/05/2018	10/05/2018	6.586,00	2,598	4.260,00	2,750	751,00	2,371	1.501,00	2,333	74,00	1,557
20	11/05/2018	17/05/2018	6.960,00	2,444	3.618,00	2,662	1.066,00	2,272	2.262,00	2,182	14,00	1,200
21	18/05/2018	24/05/2018	9.207,42	2,418	5.841,56	2,565	1.852,00	2,251	1.377,00	2,085	136,86	1,745
22	25/05/2018	31/05/2018	10.968,80	2,425	5.386,66	2,576	3.629,74	2,344	1.887,40	2,169	65,00	1,848
23	01/06/2018	07/06/2018	12.326,40	2,517	6.272,30	2,677	2.101,40	2,460	3.926,80	2,300	25,90	1,200
24	08/06/2018	14/06/2018	6.833,38	2,684	4.624,36	2,800	1.128,50	2,514	1.057,49	2,376	23,03	2,137
25	15/06/2018	21/06/2018	8.869,30	2,571	3.958,00	2,806	2.532,50	2,459	2.372,30	2,299	6,50	2,000
26	22/06/2018	28/06/2018	8.905,66	2,565	3.905,13	2,746	2.362,00	2,486	2.610,00	2,379	28,53	1,173
27	29/06/2018	05/07/2018	10.758,22	2,653	5.733,22	2,830	2.376,00	2,516	2.572,00	2,412	77,00	1,821
28	06/07/2018	12/07/2018	6.697,00	2,718	4.603,00	2,814	1.117,00	2,541	977,00	2,465		
29	13/07/2018	19/07/2018	6.250,70	2,640	2.729,20	2,881	1.732,00	2,523	1.750,00	2,393	39,50	2,04
30	20/07/2018	26/07/2018	3.768,82	2,687	2.430,32	2,837	808,00	2,47	433,00	2,353	97,50	2,22
31	27/07/2018	02/08/2018	1.491,00	2,573	916,00	2,678	550,00	2,41	25,00	2,350		

Fuente: Pool Red. Fecha de extracción de datos: 02/08/2018.