

INFORME DE SEGUIMIENTO: SECTOR DE HORTÍCOLAS PROTEGIDOS. ANDALUCÍA

SEMANA 49. CAMPAÑA 2018/19

SUBIDA GENERALIZADA DE LOS PRECIOS EN ORIGEN EN LAS SEMANAS PREVIAS A LA CAMPAÑA DE NAVIDAD

Semana difícil para los transportistas andaluces debido a las protestas de los “chalecos amarillos franceses”, que han provocado cortes de tráfico y retenciones de circulación en los pasos fronterizos entre España y Francia. La Confederación Española de Transporte por carretera de Mercancías (CETM), anunció a finales de semana que los sindicatos franceses han retirado la convocatoria de huelga tras obtener el compromiso de que verán cumplidas sus reivindicaciones, por lo que se espera que el tráfico por el país galo se normalice la próxima semana.

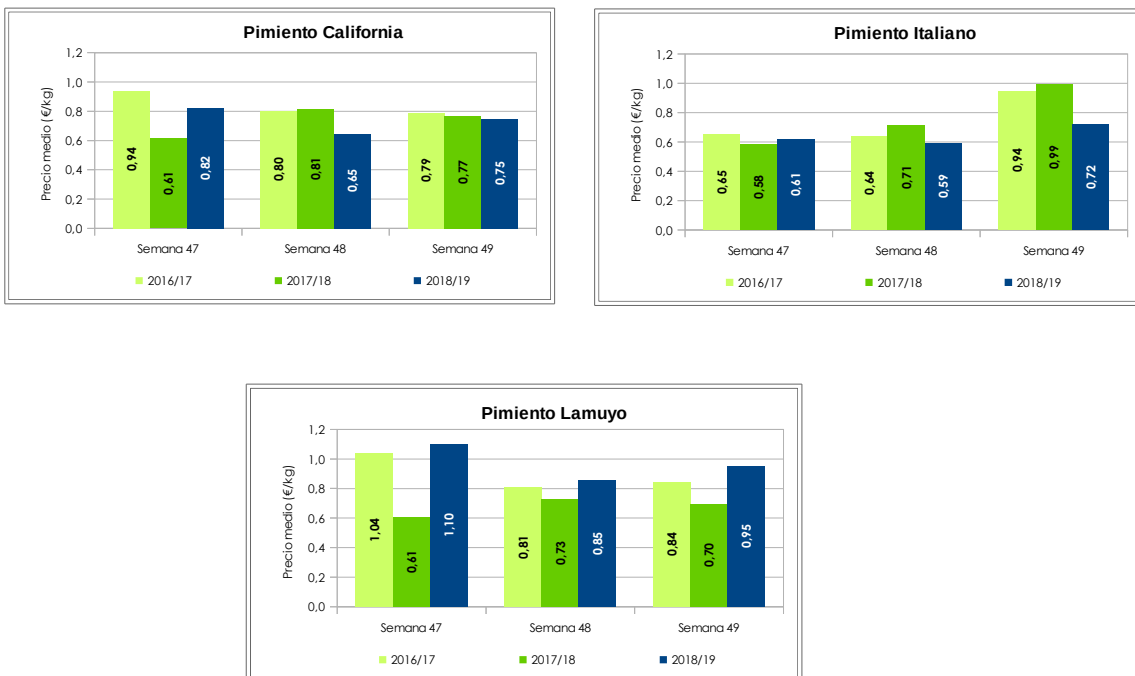
PIMIENTO

Subida generalizada de las cotizaciones de pimiento California, Lamuyo e Italiano en la primera semana del mes de diciembre. El pimiento Lamuyo rojo es el más valorado en este período en las alhóndigas almerienses (1,07€/kg), seguido del California rojo (0,80€/kg), California amarillo e italiano (0,72€/kg), y de los tipos verdes de California y Lamuyo (0,66€/kg).

El pimiento Lamuyo rojo viene registrando cotizaciones favorables desde el comienzo de la campaña impulsado por el déficit de la producción italiana y la demanda del consumo interno.

En la semana 50 y 51 es previsible un incremento de las cotizaciones de los tipos California y Lamuyo, al iniciarse del período de máxima actividad de la campaña de exportación de pimiento almeriense. La gran distribución europea realiza a mediados de diciembre el acopio de producto para la campaña de Navidad y la demanda de género se intensifica.

Gráfico 1. Precios medios semanales de liquidación al agricultor por tipos comerciales de pimiento.

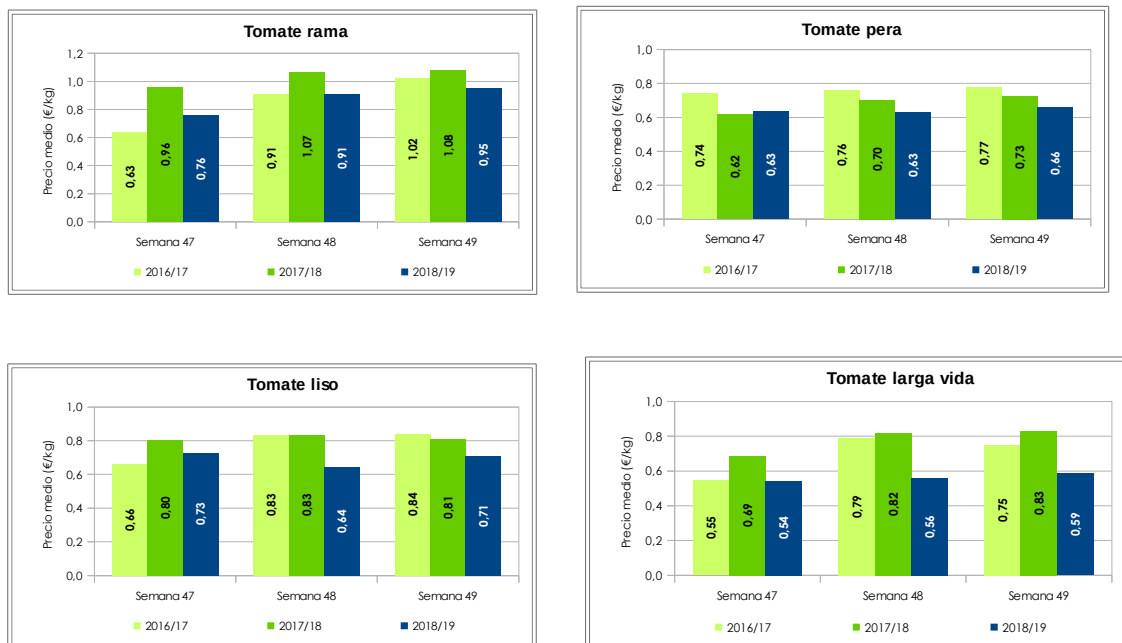


TOMATE

Suben las cotizaciones de todos los tipos de tomate analizados, siendo los tipos rama y liso los más valorados en este período.

La oferta de tomate se ha reducido respecto a la semana precedente, especialmente en el tomate rama, el más demandado de los tipos analizados. Los tomates larga vida y liso también han disminuido su entrada en las comercializadoras almerienses esta semana, aunque en menor medida que el tomate rama. La notable reducción de las temperaturas nocturnas, la elevada humedad relativa, y la disminución de las horas de luz ocasionan una ralentización del ritmo productivo de las plantaciones de tomate, que se ha visto reflejada en un incremento de los precios en origen.

Gráfico 2¹. Precios medios semanales de liquidación al agricultor por tipos comerciales de tomate



Marruecos

En la primera semana del mes de diciembre Marruecos ha exportado a la Unión Europea 9.885 toneladas, un 22% por debajo de la semana precedente. En el mes de diciembre el contingente autorizado para su exportación a la Unión Europea asciende a 43.500 toneladas.

Contingente de exportación de Marruecos a la UE		
	Campaña 2018/19	Evolución 2018/19-2017/18
Volumen Semana 49	9.885 t	↑ 17%

PEPINO

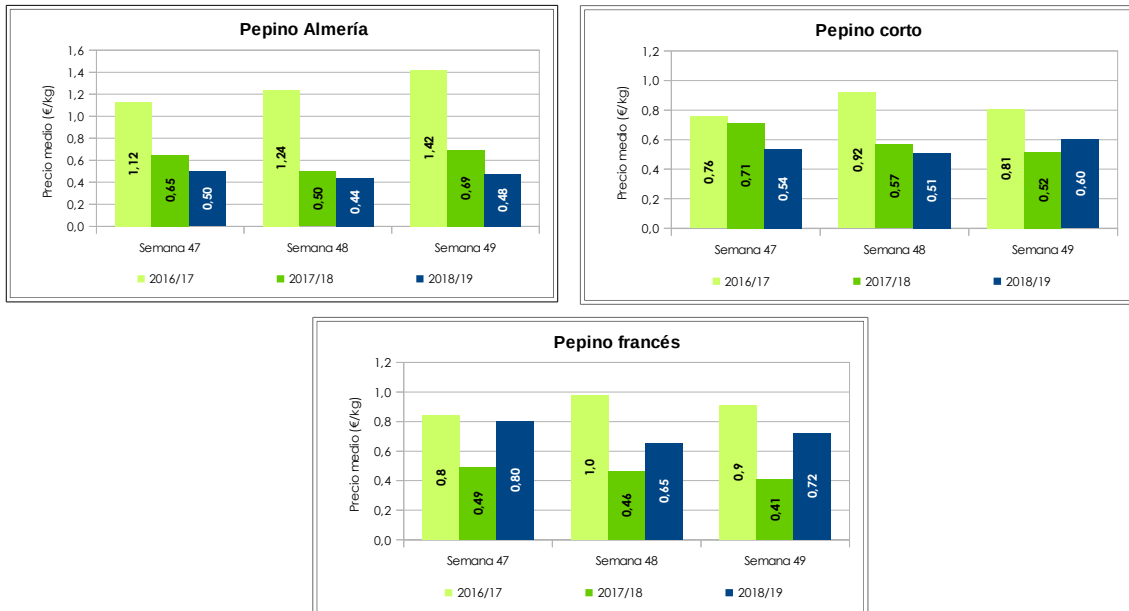
Los tres tipos de pepino analizados se recuperan del descenso de cotización experimentado en la semana 48, y cierran la primera semana del mes de diciembre con una tendencia alcista de las cotizaciones en origen.

¹ No incluyen el tomate tipo cherry.

La producción de pepino Almería se incrementa paulatinamente cada semana debido a la coincidencia de ciclos de producción que se produce en los meses de noviembre y diciembre en las provincias de Almería y Granada. No obstante, los mercados de exportación muestran interés por este producto y su demanda continúa a buen nivel, lo que ha propiciado el ascenso de los precios percibidos por el productor.

Los tipos corto y francés tienen un peso minoritario en las campañas de otoño e invierno. El precio del pepino corto sigue la tendencia alcista del pepino Almería, aunque con mayor intensidad, al igual que lo hace el pepino francés.

Gráfico 3. Precios medios semanales de liquidación al agricultor por tipos comerciales de pepino.



CALABACÍN

Importante descenso de las cotizaciones de calabacín en la semana inicial del mes de diciembre. A diferencia del resto de hortalizas de invernadero analizadas, el calabacín no se recupera del descenso de precio experimentado a finales de noviembre y comienza diciembre depreciándose nuevamente.

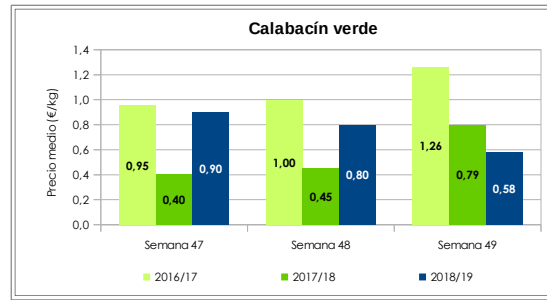
La oferta de calabacín no es abundante en este período, pero las elevadas cotizaciones que ha registrado el producto durante el mes de noviembre parece haber frenado su consumo.

Marruecos

El contingente total de calabacín autorizado para la campaña 2018/19 asciende a 56.000 toneladas. Hasta la semana 48 Marruecos ha exportado a la Unión Europea 4.751 toneladas, un 8% del contingente disponible, y un 8% más que la pasada campaña.

Contingente de exportación de Marruecos a la UE		
	Campaña 2018/19	Evolución 2018/19-2017/18
Volumen Semana 49	1.477 t	↓ 1%

Gráfico 4. Precios medios semanales de liquidación al agricultor del calabacín

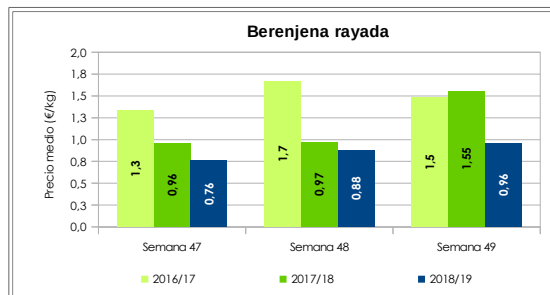
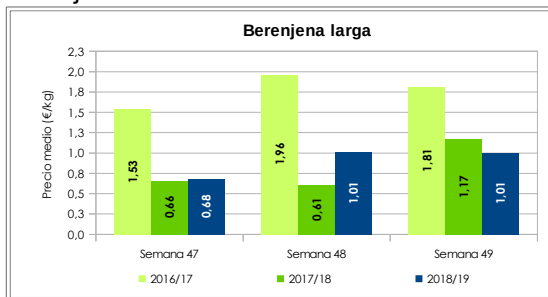


BERENJENA

Las variedades de berenjena larga y rayada obtienen muy buenos resultados en la primera semana del último mes del año.

El trabajo realizado por numerosas comercializadoras en la regulación de la superficie de berenjena para ajustar la producción almeriense a la demanda del producto está resultando positivo para el producto. La berenjena obtiene por segunda semana consecutiva un precio medio en subasta superior a 1€/kg.

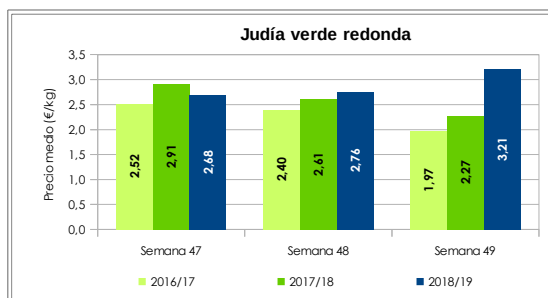
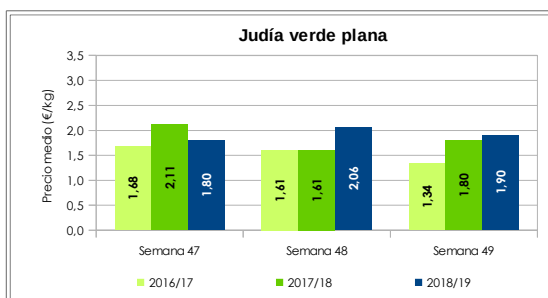
Gráfico 5. Precios medios semanales de liquidación al agricultor por tipos comerciales de berenjena.



JUDÍA VERDE

La judía verde plana pierde esta semana una media de 16 céntimos con respecto a la semana precedente. No obstante, registra la cotización más alta de las tres campañas comparadas.

Gráfico 6. Precios medios semanales de liquidación al agricultor por tipos comerciales de judía verde.





FUENTES

- La información reflejada se ha obtenido mediante consultas a expertos del sector y datos del Observatorio de Precios y Mercados. Los precios de la campaña 2018/19 son provisionales.
- Los precios han sido facilitados por empresas hortofrutícolas de Almería y/o Granada colaboradoras del Observatorio de Precios y Mercados.

NOTAS

- Los precios mostrados en este informe corresponden a precios medios percibidos por los agricultores, considerando las cantidades comercializadas asociadas.
- Son precios netos y, por tanto, las comisiones comerciales están descontadas.
- Se tienen en cuenta hortalizas clasificadas como I y II categoría comercial