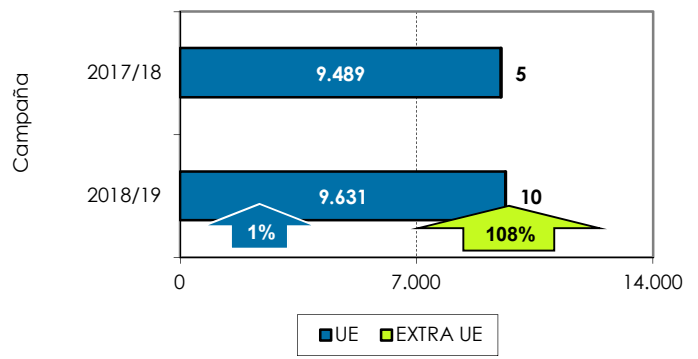


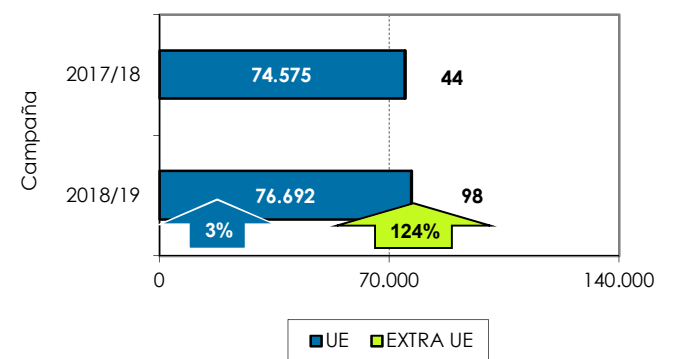
Se permite la reproducción total o parcial de los datos o gráficos de esta publicación, citando su procedencia.

1. Exportaciones andaluzas 2018/19. Frambuesa. Datos acumulados de OCTUBRE a DICIEMBRE

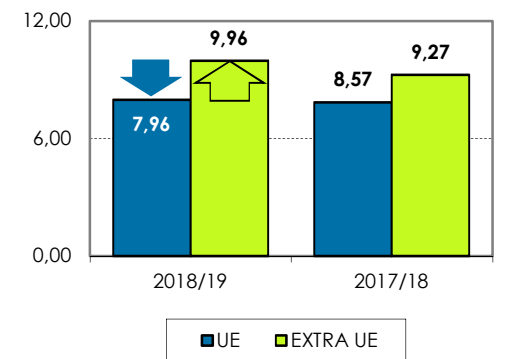
Volumen acumulado (toneladas)



Valor acumulado (miles de euros)

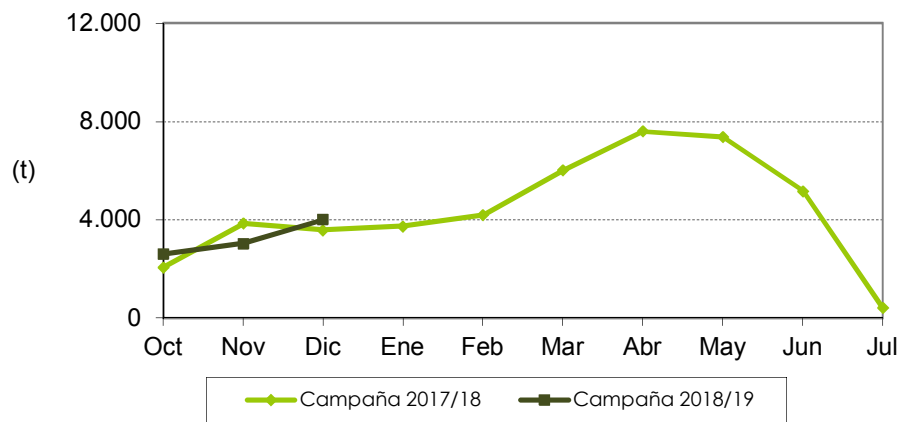


Valor unitario medio (€/kg)



Las exportaciones de frambuesa se han incrementado un 2% en volumen y un 3% en valor. La tendencia mensual de las exportaciones ha sido diferente de la campaña pasada, mientras las exportaciones extracomunitarias siguen siendo muy poco representativas.

Distribución mensual exportaciones UE



Distribución mensual exportaciones extra UE

