


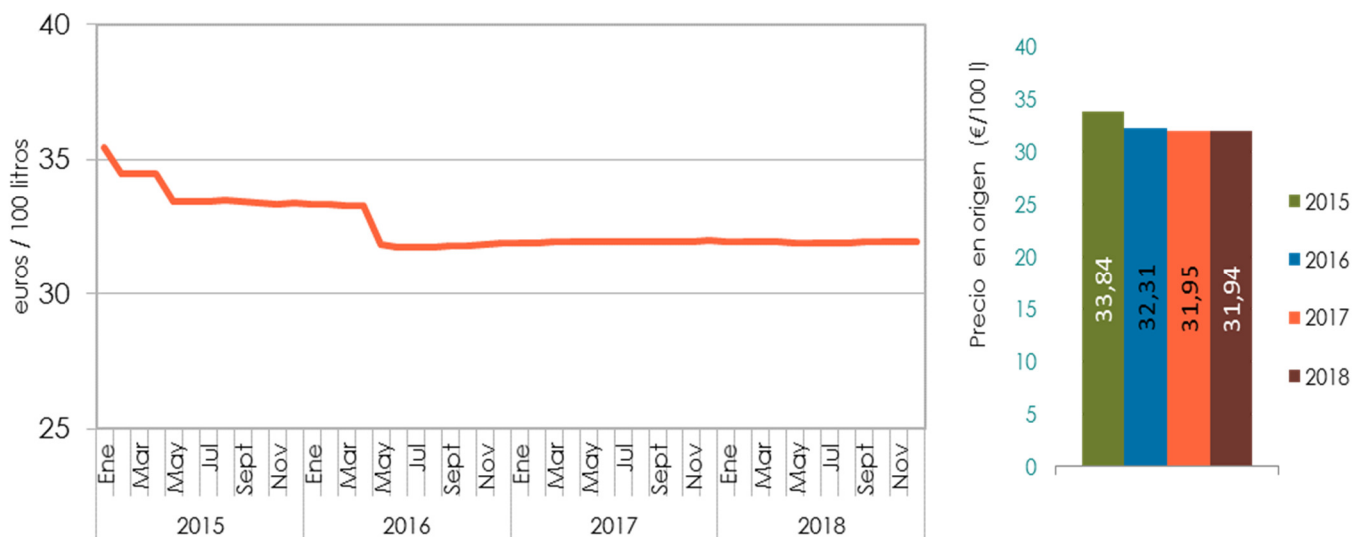
Síntesis de campaña. Leche de vaca. 2018.

1. Cotizaciones en origen de la leche de vaca en Andalucía
 - 1.1. Precio base
 - 1.2. Precio percibido por el ganadero
2. Precio percibido en la UE, España y Andalucía
3. Resumen de campaña



1. COTIZACIONES EN ORIGEN DE LA LECHE DE VACA EN ANDALUCÍA

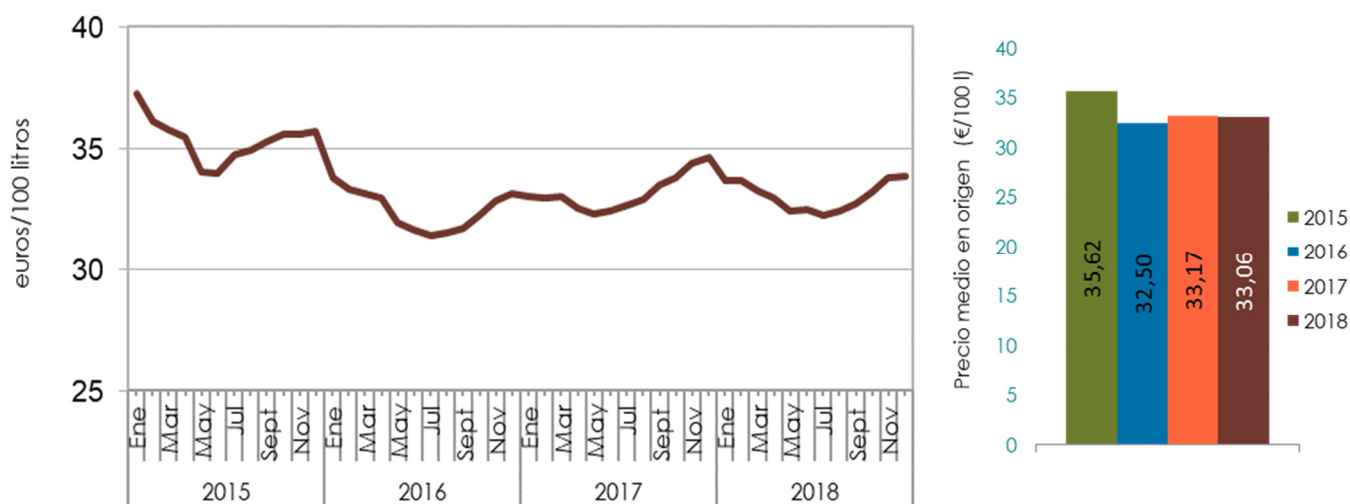
1.1. Precio base



El precio base de la leche de vaca sufrió un paulatino descenso entre 2014 y mayo de 2016. Posteriormente apenas ha sufrido modificaciones.

El precio base medio anual de 2018 en Andalucía es de 31,94 €/100 l, muy similar al valor adquirido un año antes.

1.2. Precio percibido por el ganadero



Tras la subida del precio percibido sucedida en 2017, los precios mensuales de la leche de vaca en 2018 descendieron a lo largo de la primera mitad del año, para recuperarse a lo largo de la segunda mitad. El precio medio en 2018 fue de 33,06 euros/100 litros, un 0,33% inferior al precio medio de 2017.

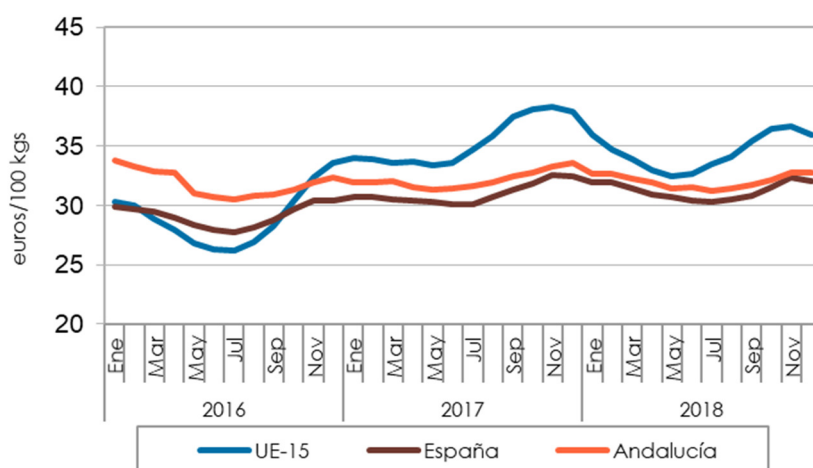
En cuanto al volumen de entregas de leche de vaca originaria de explotaciones andaluzas en 2018 (FEGA), éste ha sido muy similar al del año anterior, 547,6 millones de kg (547,1 millones de kg en 2017).

2. PRECIO PERCIBIDO EN LA UE, ESPAÑA Y ANDALUCÍA

El precio medio de la leche de vaca en la UE comenzó a tender al alza después del verano de 2016 y continuó creciendo hasta noviembre de 2017. En la primera mitad de 2018 ha disminuido de forma continua, pero se invirtió la tendencia a partir del mes de julio y no cesó de aumentar hasta noviembre de 2018. En diciembre de 2018 volvió a sufrir una bajada y al final del año el nivel de precios era prácticamente el mismo que al comienzo de 2018.

En España y en Andalucía los precios se han mantenido mucho más estables, aunque muy por debajo de la media de la UE-15.

El precio percibido por la leche de vaca en Andalucía continúa estando por encima del precio percibido por el ganadero español, aunque muy próximos.



Fuente: Observatorio Europeo de la Leche y Observatorio de Precios y Mercados de la CAPGDS.

Nota: los precios de Andalucía se han obtenido del Observatorio de Precios y Mercados de la CAPGDS tras cambiar la unidad de medida, habiéndose utilizado para la conversión la densidad media de la leche de vaca de 1,032 kg/l.

3. RESUMEN DE CAMPAÑA

El censo de vacas lecheras en Andalucía, que representa el 7,2% del censo de vacas lecheras a nivel nacional, aumentó solo un 0,5% respecto a 2017. Córdoba concentra el 62,88% de las vacas lecheras andaluzas.

El volumen de entregas de leche de vaca originaria de explotaciones andaluzas en 2018, según el FEGA, ha sido de 547,6 miles de toneladas, muy similar al año anterior. Este ligero incremento de la producción se debe al mayor número de vacas lecheras, ya que la producción de leche por vaca ha descendido este último año.

El número de ganaderos andaluces con entregas al final del año 2018 (520), disminuyó en un 2,4% con respecto al mes de diciembre de 2017. La disminución acumulada es más del 10% respecto a diciembre de 2015.

| | 2015 | 2016 | 2017 | 2018 |
|---------------------------------|---------|---------|---------|---------|
| Vacas lecheras (número) | 56.357 | 57.288 | 58.770 | 59.078 |
| Volumen de entregas (toneladas) | 508.563 | 523.489 | 547.097 | 547.629 |
| Producción /vaca (t) | 9,024 | 9,138 | 9,309 | 9,270 |
| nº de ganaderos con entregas * | 579 | 557 | 533 | 520 |

Fuente: Encuestas Ganaderas (MAPA) y FEGA.

NOTAS

El **precio base** de la leche de vaca es el precio de la leche a la salida de la explotación (costes de recogida y transporte a cargo de la empresa) con unos estándares concretos de composición y de calidad en función de cada Estado Miembro.

El **precio percibido** por el ganadero es el resultado de complementar el precio base con una serie de bonificaciones / penalizaciones y primas complementarias:

- 🕒 Una bonificación / penalización por diferenciales de MG y MP respecto a la composición estándar.
- 🕒 Una penalización por déficit de calidad respecto a los parámetros estándar.
- 🕒 Primas complementarias (prima de fidelidad, prima de cantidad, etc.).

Los precios en origen mostrados en este informe corresponden a precios medios considerando las cantidades comercializadas asociadas.