

INFORME DE SEGUIMIENTO. SECTOR FRUTOS ROJOS. HUELVA

SEMANA 11. CAMPAÑA 2018/19

DESCENSO DE LOS PRECIOS EN ORIGEN

COMERCIALIZACIÓN EN ORIGEN

FRESA

Los bajos volúmenes de fresa comercializados en diciembre y enero se vieron compensados por el incremento sucedido en la producción del mes de febrero, mes en el que se comercializó alrededor de un 9% más que en el mismo mes de 2018. Hasta entonces los precios semanales en origen de la actual campaña se situaban por encima de los precios de la campaña anterior.

Llegado el mes de marzo, en las dos primeras semanas se lleva comercializado un volumen un 50% superior al de las mismas dos semanas del año pasado. Y ya, desde la semana cinco de 2019, los precios semanales en origen se vienen situando por debajo de las mismas semanas de 2018.

El precio medio percibido por el agricultor desciende respecto al de la semana anterior hasta los 1,05 euros/kg, dado el crecimiento de la oferta de fresa en los mercados. Dicho precio se encuentra por debajo del nivel de precio de la misma semana de las dos campañas precedentes.

Gráfico 1. Precios de fresa en las semanas 9, 10 y 11. Campañas 2016/17 a 2018/19

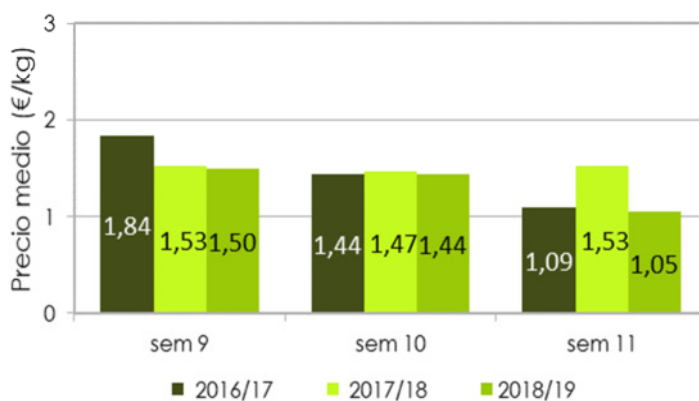
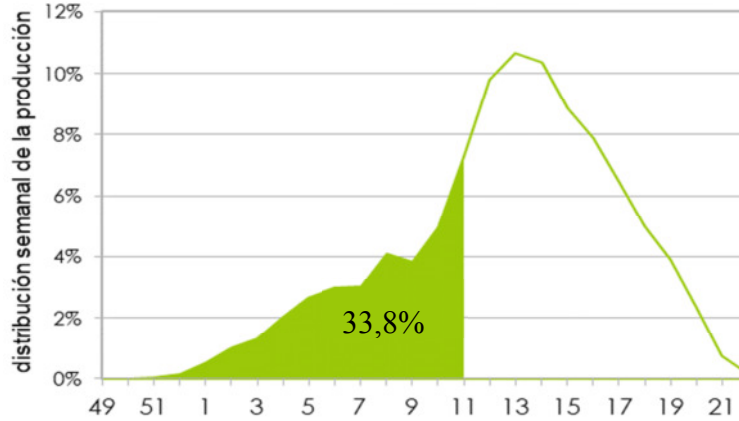


Tabla 1. Precios en origen de fresa de 1ª Categoría en envase estándar. Campaña 2018/19

	Enero						Feb			Mar	
Semanas	1	2	3	4	5	6	7	8	9	10	11
Fresa	2,43	2,87	2,69	2,33	2,12	2,14	1,94	1,53	1,50	1,44	1,05

En lo que va de campaña, hasta la semana 11 incluida, se estima que se ha comercializado un volumen un 12,8% superior al del mismo periodo de la campaña pasada. Tomando como referencia las dos campañas anteriores, al llegar la semana once se había alcanzado un tercio (33,86%) de la producción total esperada en la campaña.

Gráfico 2. Distribución de la producción comercializada acumulada de fresa desde el inicio de campaña hasta la semana 11 (media de las dos campañas anteriores)



FRAMBUESA

El volumen comercializado de frambuesa se ha contraído esta última semana respecto a la anterior en un 9% y, en consecuencia, el precio medio percibido por el agricultor se sigue recuperando esta semana, aunque continúa desde la semana 3 por debajo de los precios semanales de 2018. En la semana 11 se estima en 5,95 euros/kg, nivel similar al de la misma semana de la campaña precedente.

Gráfico 3. Precios de frambuesa en las semanas 9, 10 y 11. Campañas 2016/17 a 2018/19

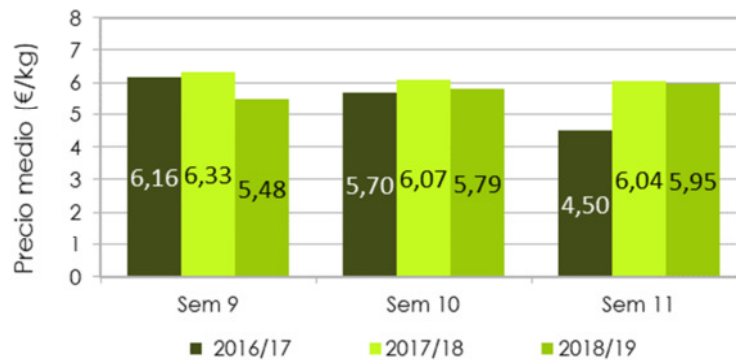
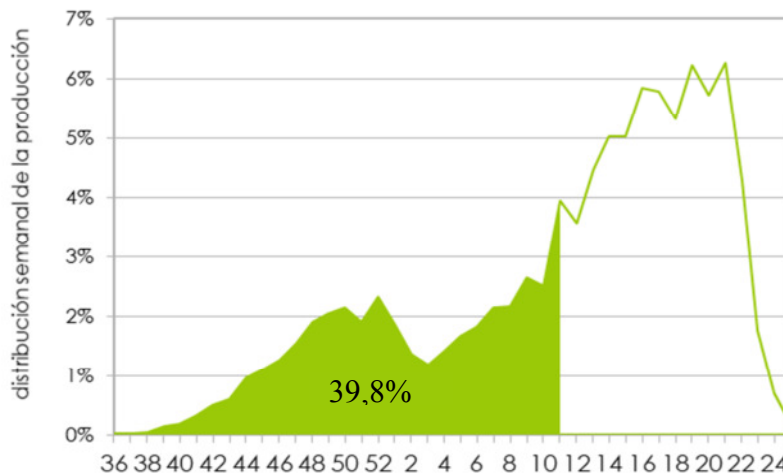


Tabla 2. Precios semanales en origen de frambuesa. Campaña 2018/19

	Enero					Feb				Mar	
Semanas	1	2	3	4	5	6	7	8	9	10	11
Frambuesa	7,75	7,59	7,17	6,20	5,69	5,27	5,45	5,78	5,48	5,79	5,95

Tomando como referencia las dos campañas anteriores, al llegar la semana once se llevaba comercializado de media un 39,8 % de la producción total de frambuesa de la campaña.

Gráfico 4. Distribución de la producción comercializada acumulada desde el inicio de campaña hasta la semana 11 (media de las dos campañas anteriores)



ARÁNDANO

Con el arándano ya en campaña, el volumen comercializado esta semana duplica el de la semana precedente. Los precios en origen tienden a la baja y continúan por debajo de los alcanzados en las dos campañas anteriores. En esta última semana el precio en origen se estima en alrededor de los 6,79 euros/kg.

Gráfico 5. Precios de arándano en las semanas 9, 10 y 11. Campañas 2016/17 a 2018/19

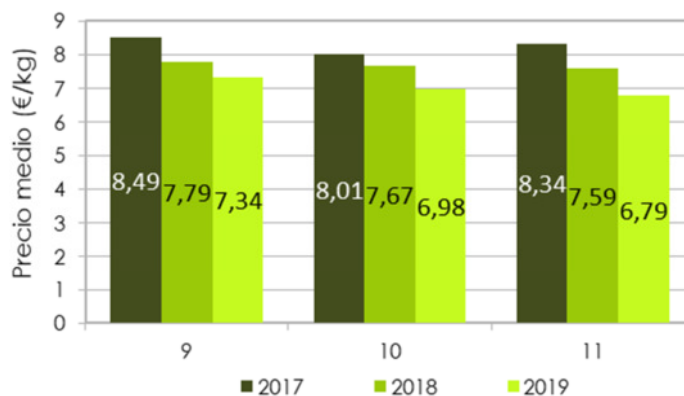
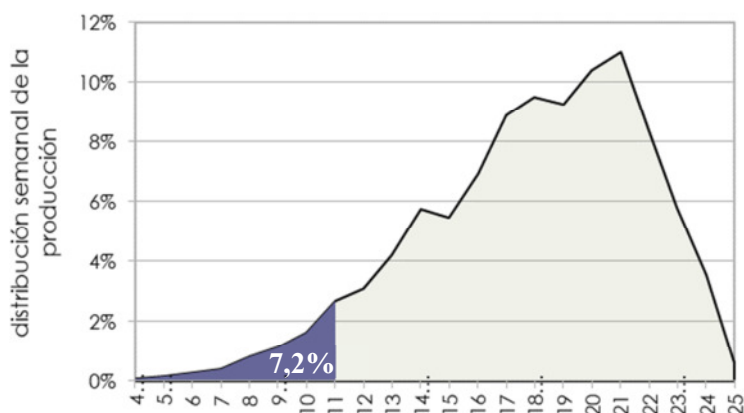


Tabla 3. Precios semanales en origen de arándano. Campaña 2019

	Ene		Feb			Mar		
Semanas	4	5	6	7	8	9	10	11
Arándano	7,35	6,53	7,11	7,10	7,31	7,34	6,98	6,79

Por estas fechas se puede llevar recogido y comercializado el 7,2% de la producción total esperada en la campaña, basándonos en la distribución de las dos campañas anteriores.

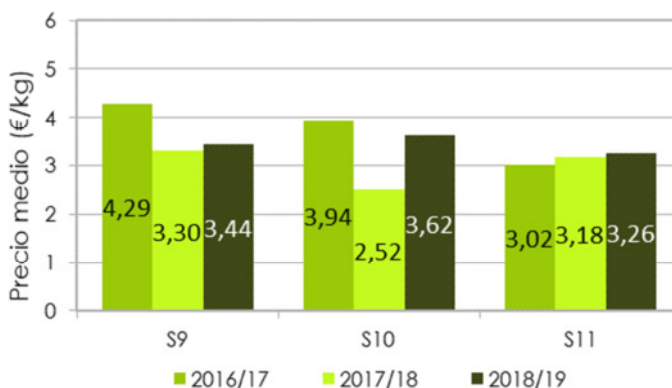
Gráfico 6. Distribución de la producción comercializada acumulada desde el inicio de campaña hasta la semana 11 (media de las dos campañas anteriores).



COMERCIALIZACIÓN EN DESTINO

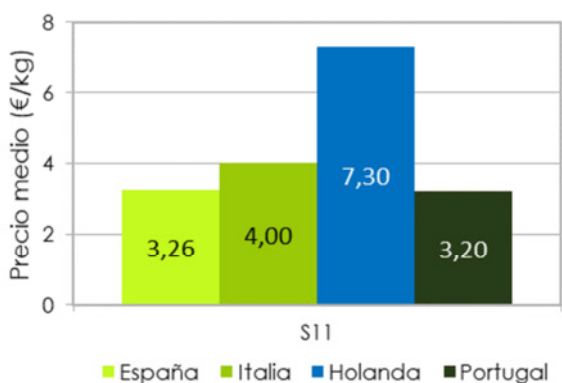
Según datos del Ministerio Federal de Agricultura y Alimentación de Alemania, el precio medio de la fresa española en mercados mayoristas de Alemania en la semana 11 de 2019 ha descendido respecto a la semana anterior y se sitúa en 3,26 euros/kg, precio ligeramente superior al de la misma semana de la campaña pasada.

Gráfico 7. Precio medio de la fresa española en mercados mayoristas de Alemania.



En los mercados alemanes la fresa española compite principalmente con la fresa originaria de Holanda, Italia y Portugal.

Gráfico 8. Precios de fresa de distintos orígenes en mercados mayoristas de Alemania.



FUENTES

- LA INFORMACIÓN REFLEJADA SE HA OBTENIDO MEDIANTE CONSULTAS A EXPERTOS DEL SECTOR Y DATOS DEL OBSERVATORIO DE PRECIOS Y MERCADOS. LOS PRECIOS DE LA CAMPAÑA 2018/19 SON PROVISIONALES.
- LOS PRECIOS HAN SIDO FACILITADOS POR EMPRESAS COMERCIALIZADORAS DE HUELVA COLABORADORAS DEL OBSERVATORIO DE PRECIOS Y MERCADOS.

NOTAS

- LOS PRECIOS EN ORIGEN MOSTRADOS EN ESTE INFORME CORRESPONDEN A PRECIOS MEDIOS PERCIBIDOS POR LOS AGRICULTORES CONSIDERANDO LAS CANTIDADES COMERCIALIZADAS ASOCIADAS.