

Se permite la reproducción total o parcial de los datos o gráficos de esta publicación, citando su procedencia.



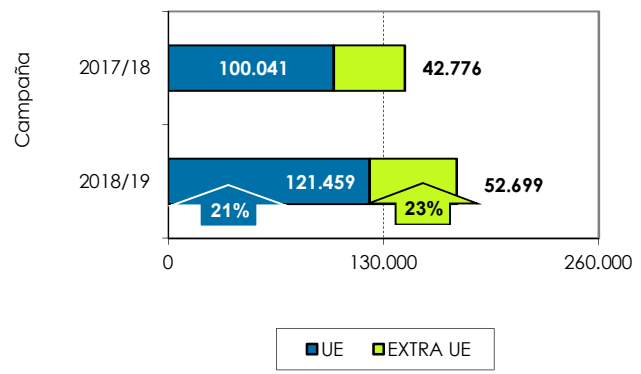
observatorio de precios y mercados



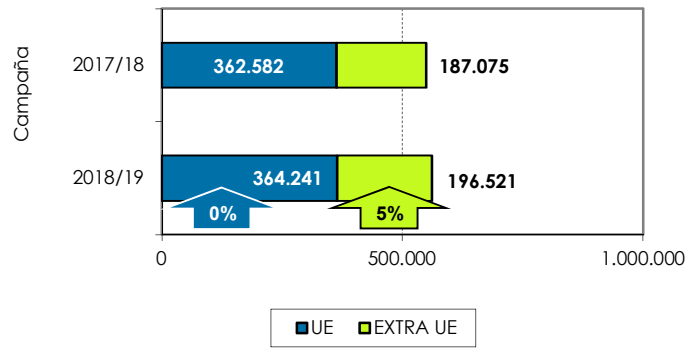
Consejería de Agricultura, Pesca y Desarrollo Rural

1. Exportaciones andaluzas 2018/19. Aceite de oliva virgen. Datos de OCTUBRE a ENERO

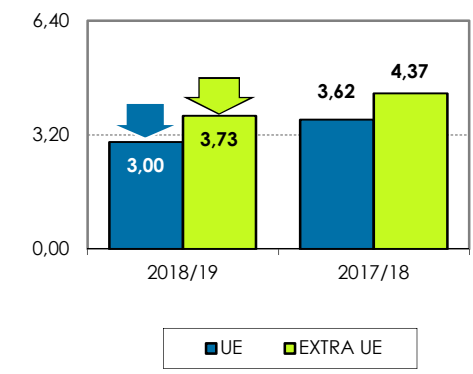
Volumen acumulado (toneladas)



Valor acumulado (miles de euros)

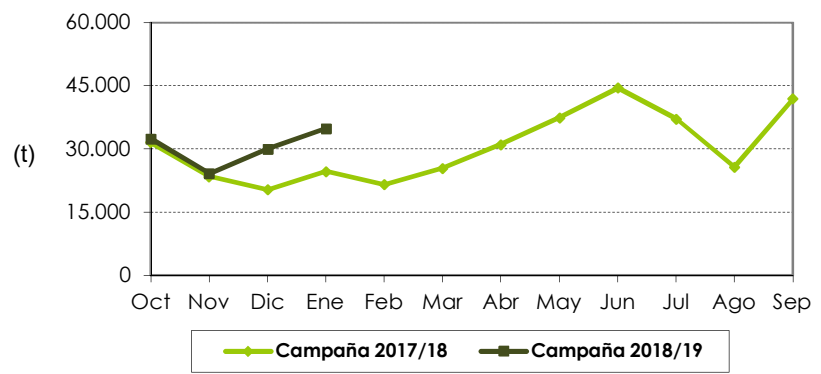


Valor unitario medio (€/kg)

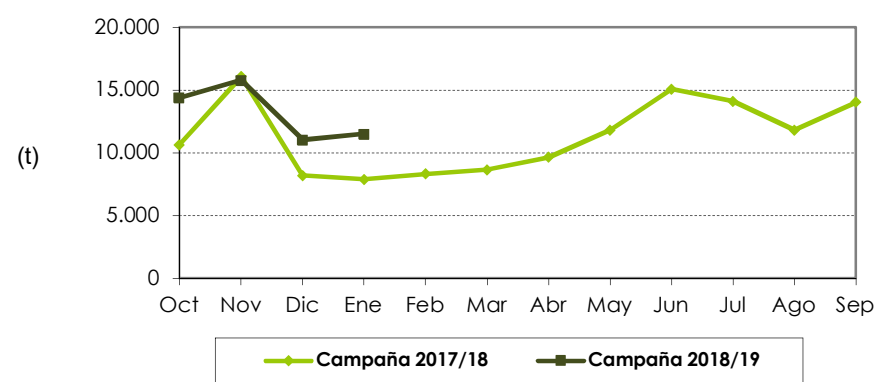


Las exportaciones de aceite de oliva virgen se han incrementado un 22% en volumen y un 2% en valor, respecto al mismo periodo de la campaña anterior. La tendencia mensual de las exportaciones al mercado europeo es similar en los dos primeros meses y superior en diciembre y enero, a la de la pasada campaña.

Distribución mensual exportaciones UE

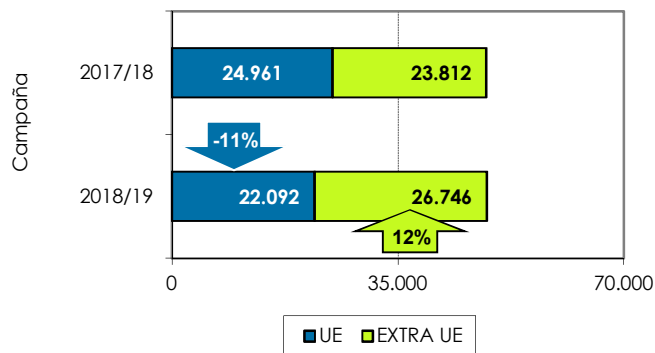


Distribución mensual exportaciones extra UE

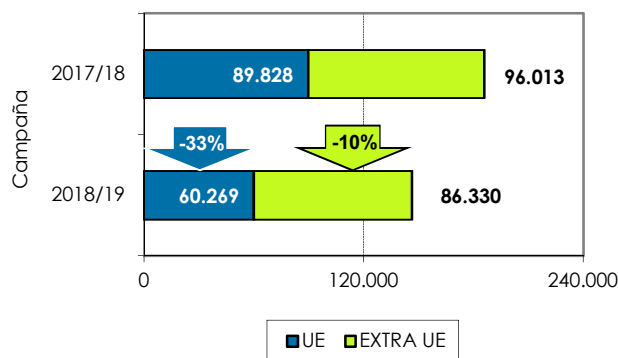


2. Exportaciones andaluzas 2018/19. Otros aceites de oliva. Datos de OCTUBRE a ENERO

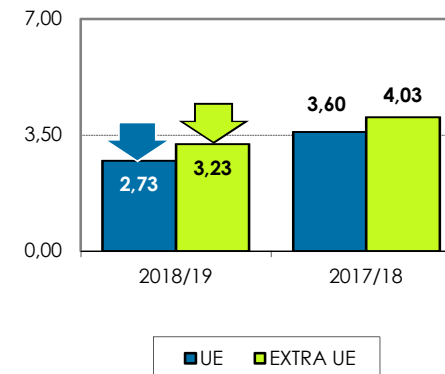
Volumen acumulado (toneladas)



Valor acumulado (miles de euros)

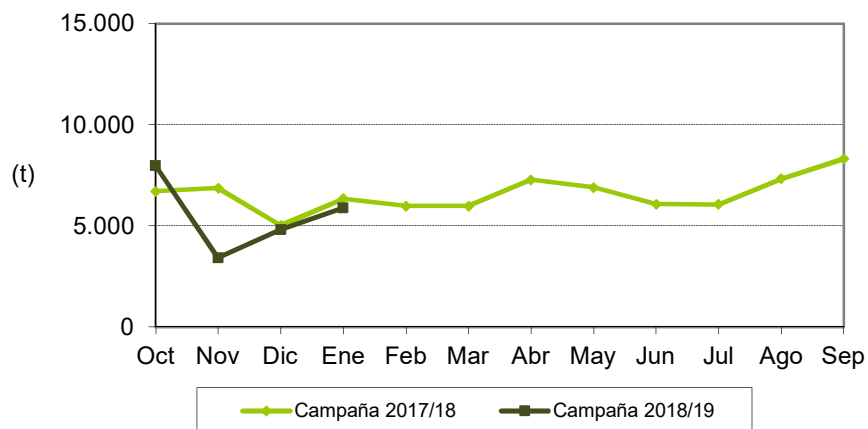


Valor unitario medio (€/kg)

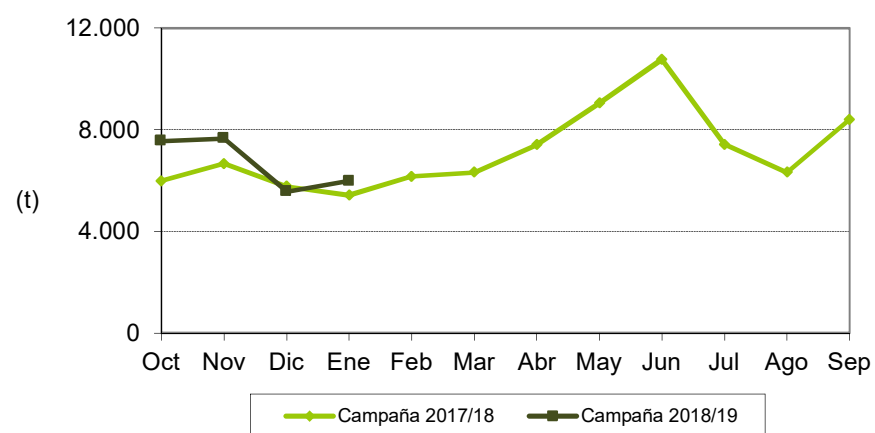


Las exportaciones de otros tipos de aceites de oliva, se han mantenido en volumen y se han reducido un 21% en valor. La tendencia mensual de las exportaciones al mercado europeo es diferente a la de la pasada campaña.

Distribución mensual exportaciones UE



Distribución mensual exportaciones extra UE

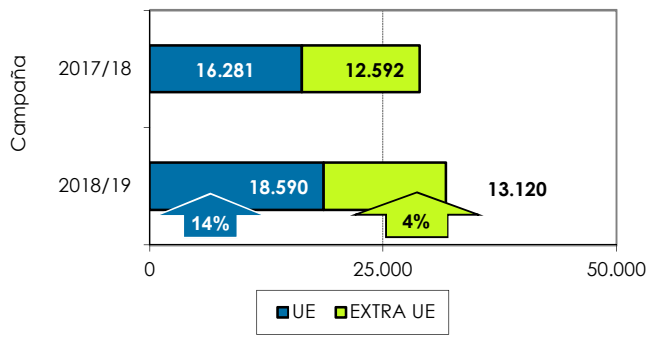


Se permite la reproducción total o parcial de los datos o gráficos de esta publicación, citando su procedencia.

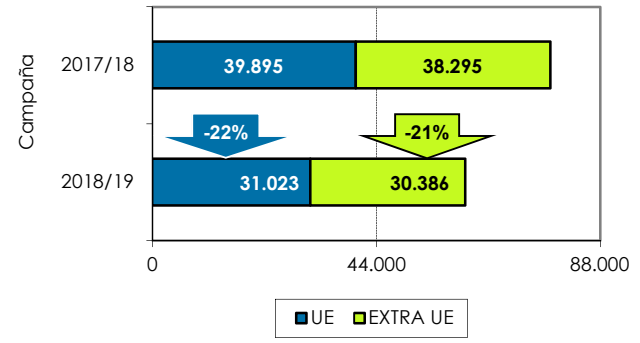
3. Exportaciones andaluzas 2018/19. Aceite de orujo. Datos de OCTUBRE a ENERO

Se permite la reproducción total o parcial de los datos o gráficos de esta publicación, citando su procedencia.

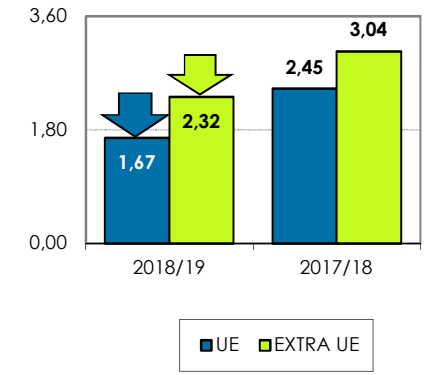
Volumen acumulado (toneladas)



Valor acumulado (miles de euros)

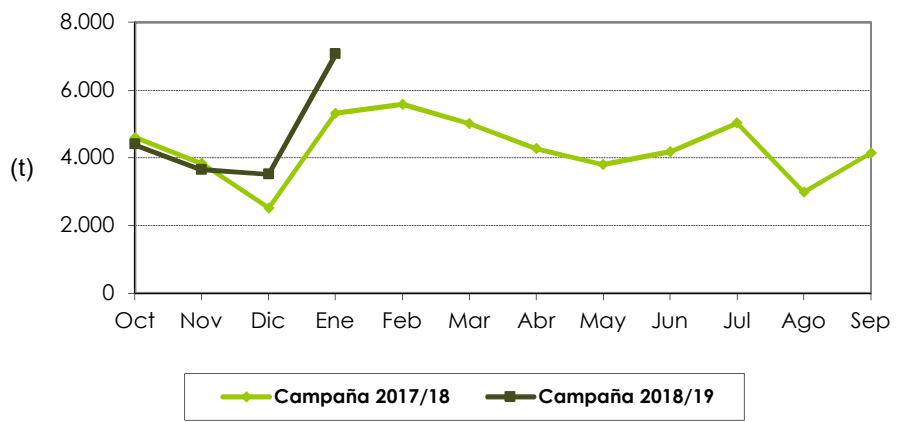


Valor unitario medio (€/kg)



Las exportaciones de aceite de orujo se han incrementado un 10% en volumen y se han reducido un 21% en valor, respecto a la campaña anterior. La tendencia mensual de las exportaciones al mercado europeo es similar a la de la pasada campaña, en octubre y noviembre.

Distribución mensual exportaciones UE



Distribución mensual exportaciones extra UE

