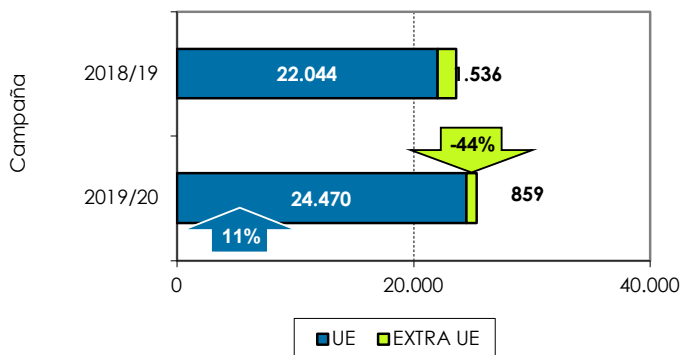


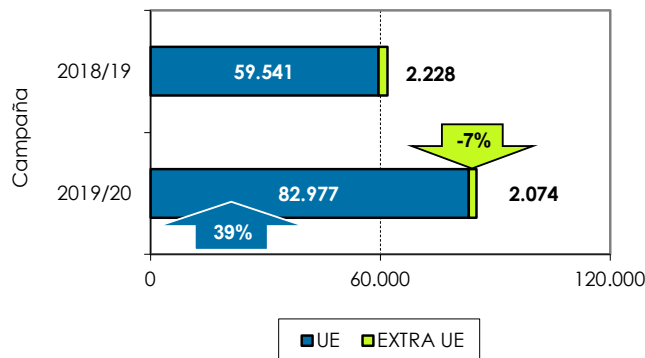


## 1. Exportaciones andaluzas 2019/20. Aguacate. Datos acumulados de SEPTIEMBRE a DICIEMBRE

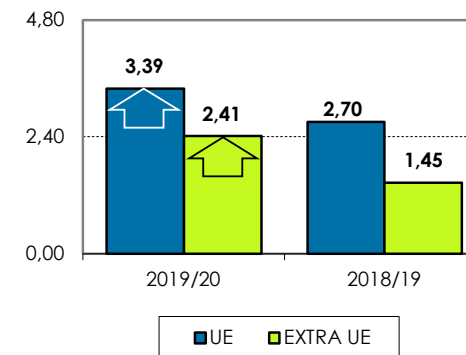
Volumen acumulado (toneladas)



Valor acumulado (miles de euros)

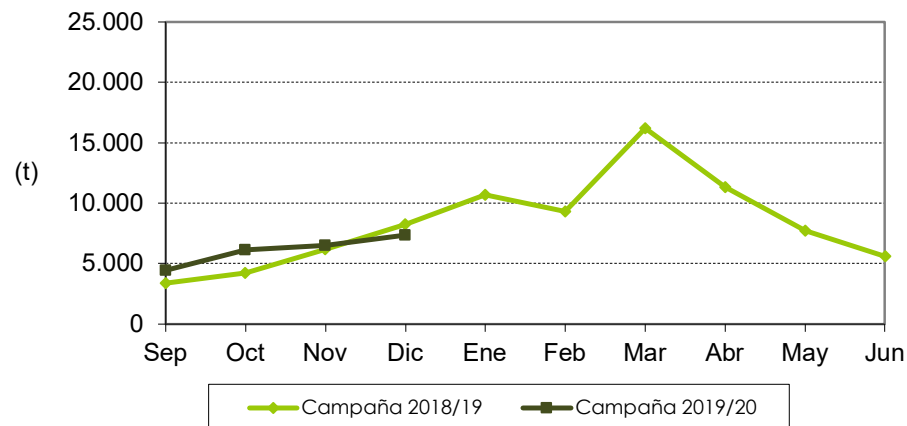


Valor unitario medio (€/kg)



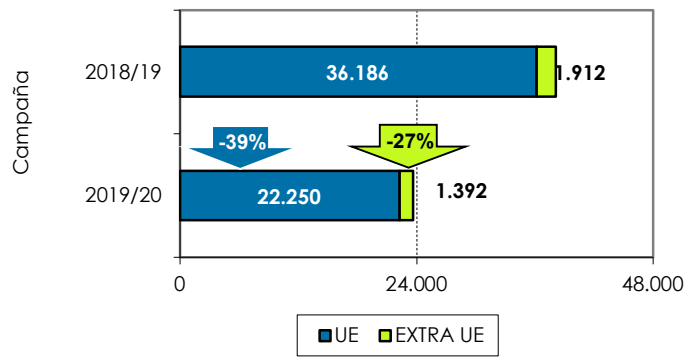
Las exportaciones de aguacate se han incrementado un 7% en volumen y un 38% en valor, con respecto al inicio de la campaña anterior. La evolución mensual de las exportaciones al mercado europeo ha tenido una tendencia similar al inicio de la pasada campaña.

Distribución mensual exportaciones UE

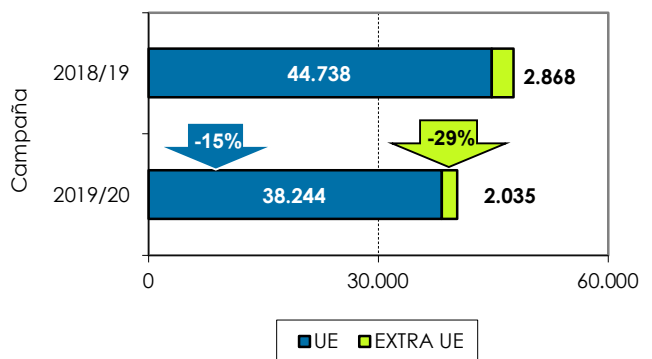


## 2. Exportaciones andaluzas 2019/20. Mango. Datos acumulados de AGOSTO a DICIEMBRE

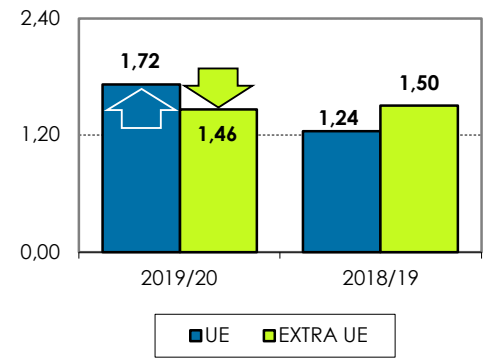
**Volumen acumulado (toneladas)**



**Valor acumulado (miles de euros)**



**Valor unitario medio (€/kg)**



**Las exportaciones de mango se han reducido un 38% en volumen y un 15% en valor con respecto a la campaña anterior. La tendencia mensual de las exportaciones al mercado europeo se ha mantenido similar en agosto y septiembre y ha sufrido un fuerte descenso en octubre, respecto a la pasada campaña.**

**Distribución mensual exportaciones UE**

