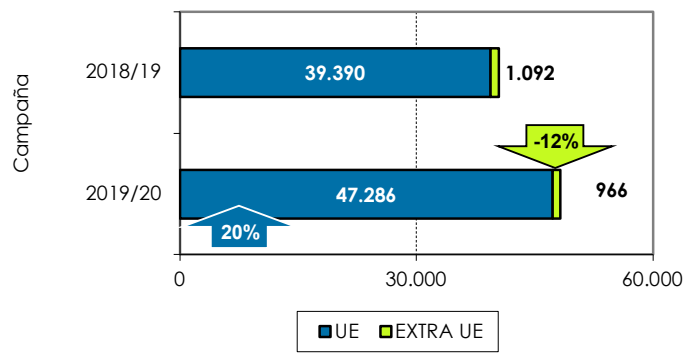
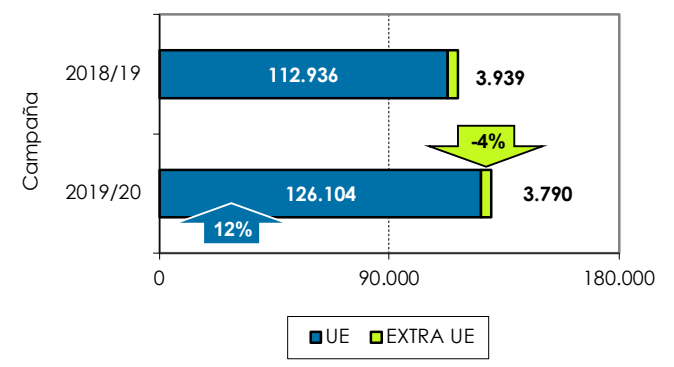


# 1. Exportaciones andaluzas 2019/20. Fresa. Datos acumulados de DICIEMBRE a FEBRERO

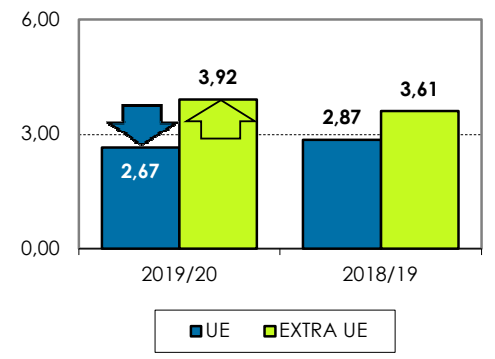
Volumen acumulado (toneladas)



Valor acumulado (miles de euros)

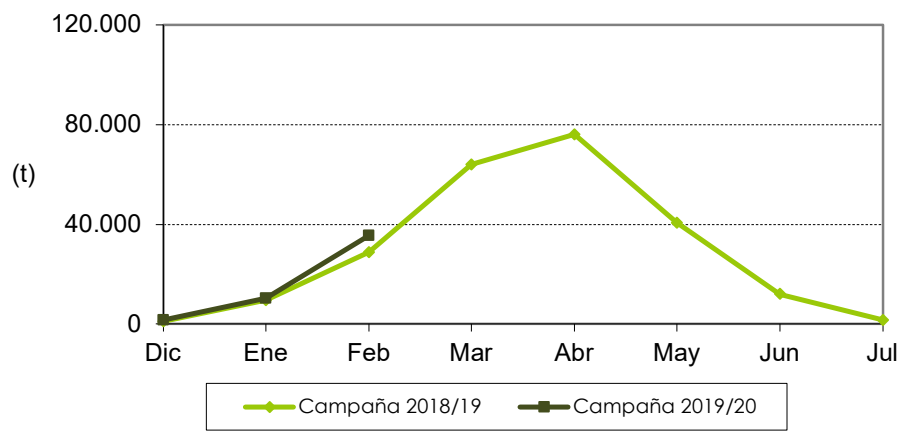


Valor unitario medio (€/kg)

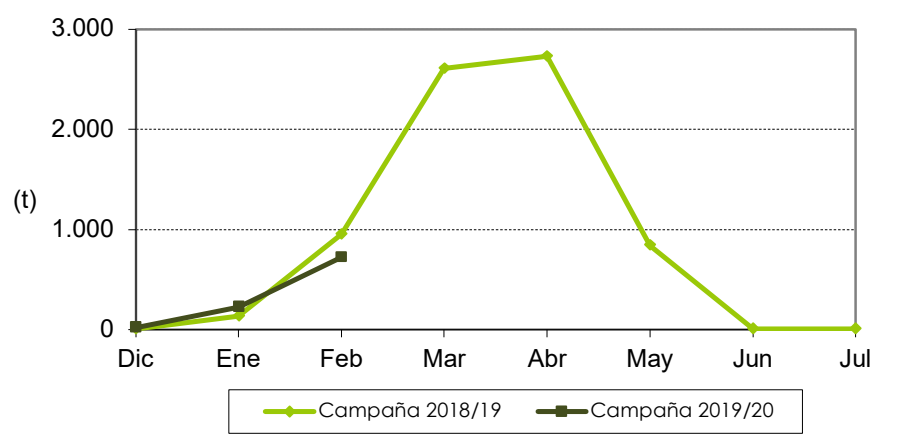


Las exportaciones de fresa se han incrementado un 19% en volumen y un 11% en valor, en los dos primeros meses de campaña, respecto a la anterior. En cuanto a la tendencia mensual de exportaciones comunitarias, está siendo similar a la de pasadas campañas, en los tres primeros meses.

Distribución mensual exportaciones UE



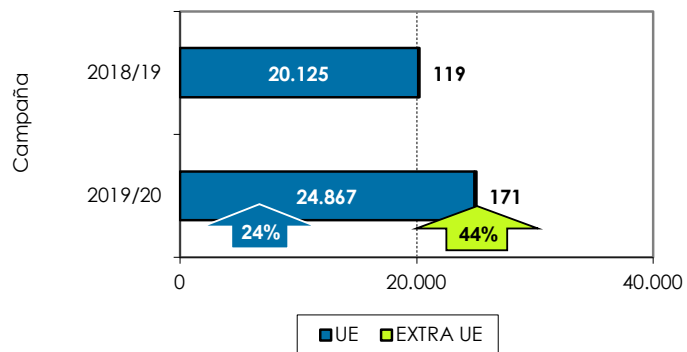
Distribución mensual exportaciones extra UE



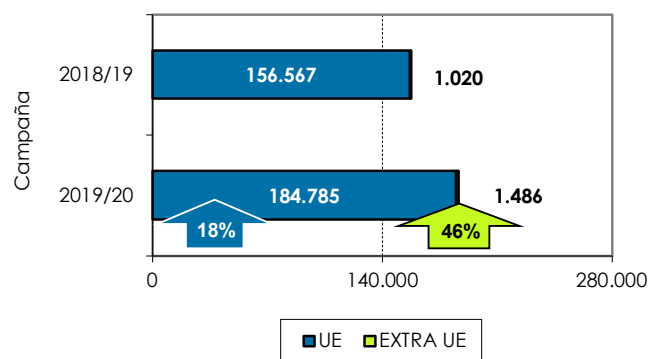
Se permite la reproducción total o parcial de los datos o gráficos de esta publicación, citando su procedencia.

## 2. Exportaciones andaluzas 2019/20. Frambuesa. Datos acumulados de OCTUBRE a FEBRERO

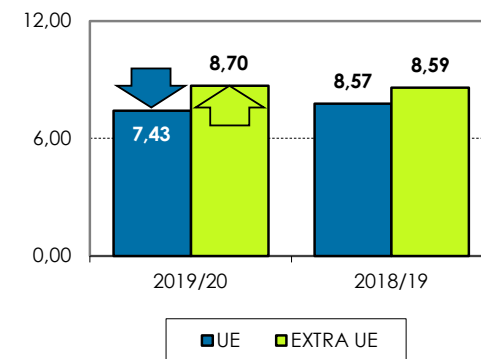
Volumen acumulado (toneladas)



Valor acumulado (miles de euros)

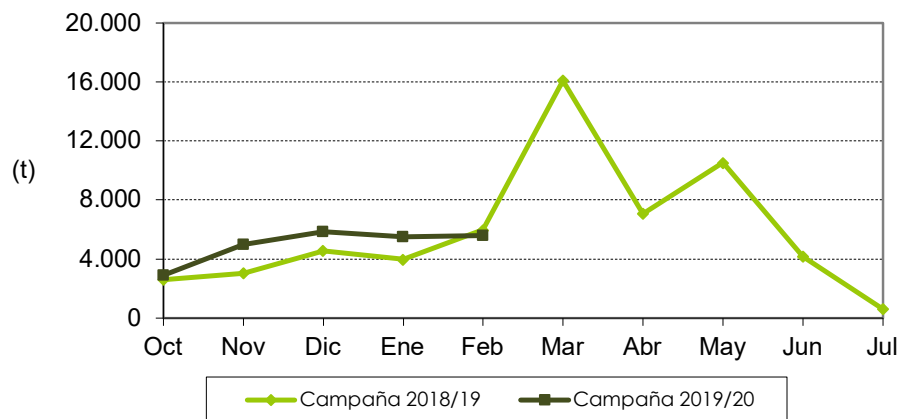


Valor unitario medio (€/kg)

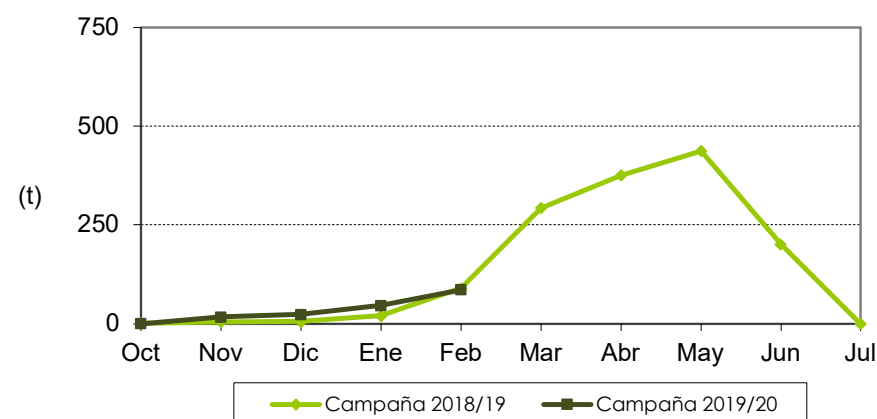


Las exportaciones de frambuesa se han incrementado un 24% en volumen y un 18% en valor, respecto al mismo periodo de la campaña anterior. La tendencia mensual de las exportaciones ha sido similar a la campaña pasada, con valores superiores de noviembre a enero, mientras las exportaciones extracomunitarias siguen siendo muy poco representativas.

Distribución mensual exportaciones UE



Distribución mensual exportaciones extra UE



Se permite la reproducción total o parcial de los datos o gráficos de esta publicación, citando su procedencia.