

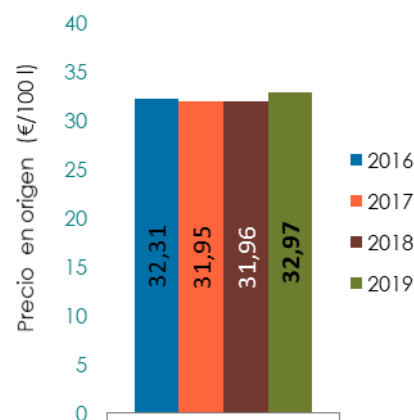
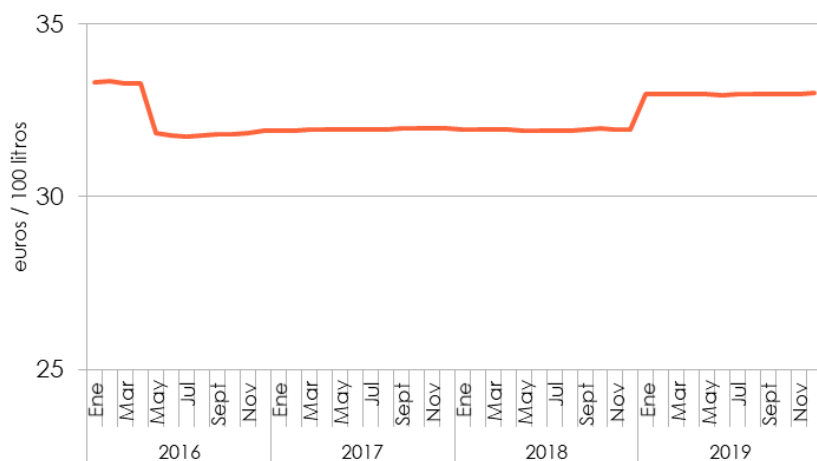
# Síntesis final de campaña. Leche de vaca. 2019.

1. Cotizaciones en origen de la leche de vaca en Andalucía
  - 1.1. Precio base
  - 1.2. Precio percibido por el ganadero
2. Precio percibido en la UE, España y Andalucía
3. Resumen de campaña



# 1. COTIZACIONES EN ORIGEN DE LA LECHE DE VACA EN ANDALUCÍA

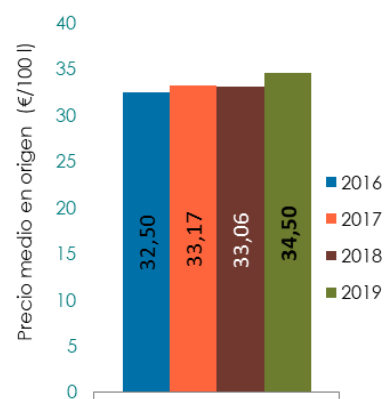
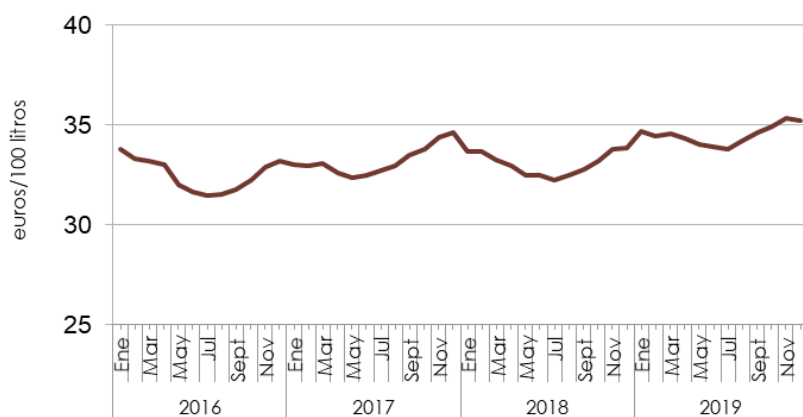
## 1.1. Precio base<sup>1</sup>



Desde mayo de 2016 y hasta finales de 2018 el precio base de la leche de vaca apenas sufrió modificaciones, pero al principio de 2019 experimentó un aumento que se ha mantenido durante todo el año.

El precio base medio anual de 2019 en Andalucía es de 32,97 €/100 l, un 3,2% superior al valor adquirido un año antes.

## 1.2. Precio percibido<sup>1</sup> por el ganadero



El precio percibido por el ganadero tiende al alza en los últimos cuatro años, aunque con ciertas oscilaciones. El precio medio en 2019 ha sido de 34,5 euros/100 litros, un 4,4% superior al precio medio de 2018.

En cuanto al volumen de producción de leche de vaca en Andalucía en 2019 (según datos del FEGA), éste ha ascendido a 562,7 millones de kg (un 2,8% superior al de 2018).

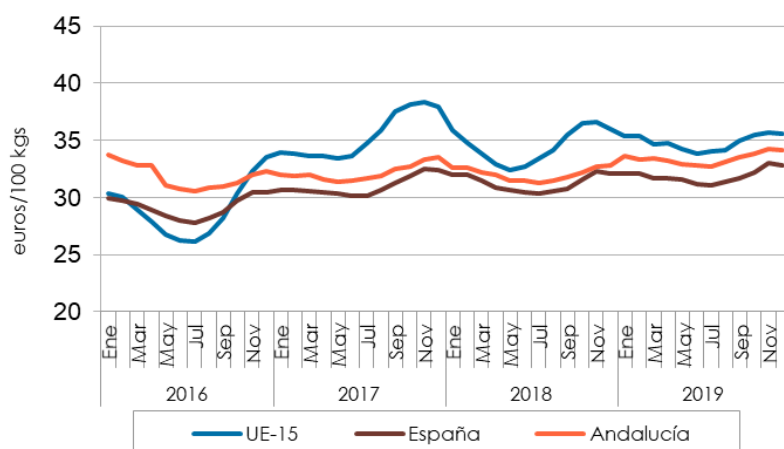
<sup>1</sup> Las definiciones de precio base y precio percibido se encuentran en las notas de final del documento.

## 2. PRECIO PERCIBIDO EN LA UE, ESPAÑA Y ANDALUCÍA

El precio medio de la leche de vaca en la UE ha sufrido fuertes oscilaciones entre 2016 y 2018, pero en 2019 se ha estabilizado y mantenido con pocas oscilaciones.

En España y en Andalucía los precios se han mantenido mucho más estables durante ese mismo período. Así, a lo largo de 2019 el precio de la leche en Andalucía se ha aproximado cada vez más a la media de la UE-15.

El precio percibido por la leche de vaca en Andalucía se sitúa por encima del precio percibido por el ganadero español.



Fuente: Observatorio Europeo de la Leche y Observatorio de Precios y Mercados de la CAPGDS.

Nota: los precios de Andalucía se han obtenido del Observatorio de Precios y Mercados de la CAPGDS tras cambiar la unidad de medida, habiéndose utilizado para la conversión la densidad media de la leche de vaca de 1,032 kg/l.

## 3. RESUMEN DE CAMPAÑA

El censo de vacas lecheras en Andalucía, que representa el 7,45% del censo de vacas lecheras a nivel nacional, aumentó un 2,5% respecto a 2018. Córdoba concentra el 63% de las vacas lecheras andaluzas.

El volumen de leche de vaca producido por Andalucía en 2019, según el FEGA, ha sido de 562.707 toneladas, un 2,8% superior al año anterior. Este incremento de la producción se debe al mayor número de vacas lecheras.

El número de ganaderos andaluces con entregas al final del año 2019 (486), disminuyó en un 6,5% con respecto al mes de diciembre de 2018. La disminución acumulada es más del 16% respecto a diciembre de 2015.

	2015	2016	2017	2018	2019
Vacas lecheras (número)	56.357	57.288	58.770	59.078	60.541
Volumen de entregas (toneladas)	508.563	523.489	547.097	547.629	562.707
Producción /vaca (t)	9,024	9,138	9,309	9,270	9,295
nº de ganaderos con entregas *	579	557	533	520	486

Fuente: Encuestas Ganaderas (MAPA) y FEGA. (\*) datos correspondientes al mes de diciembre

## NOTAS

El **precio base** de la leche de vaca es el precio de la leche a la salida de la explotación (costes de recogida y transporte a cargo de la empresa) con unos estándares concretos de composición y de calidad en función de cada Estado Miembro.

El **precio percibido** por el ganadero es el resultado de complementar el precio base con una serie de bonificaciones / penalizaciones y primas complementarias:

- 🕒 Una bonificación / penalización por diferenciales de MG y MP respecto a la composición estándar.
- 🕒 Una penalización por déficit de calidad respecto a los parámetros estándar.
- 🕒 Primas complementarias (prima de fidelidad, prima de cantidad, etc.).

Los precios en origen mostrados en este informe corresponden a precios medios considerando las cantidades comercializadas asociadas.