

Síntesis final de campaña. Caprino de leche. 2019.

1 Cotizaciones de caprino de leche en origen. Precio percibido.

2 Resumen

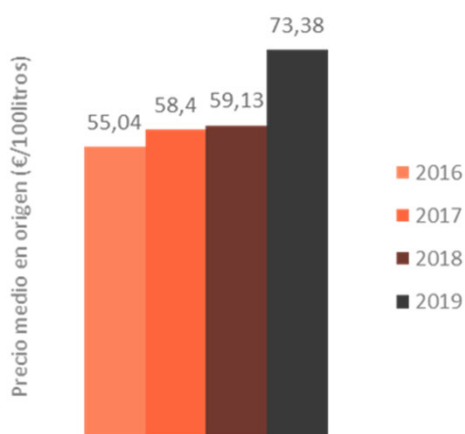


SÍNTESIS DE CAMPAÑA. LECHE DE CABRA. AÑO 2019

1. Cotizaciones en origen. Precio percibido



Los precios de la leche de cabra durante 2019 han aumentado respecto a las anualidades anteriores, situándose su precio más bajo (67,36 €/100 litros) en el rango de los precios más elevados de 2016 y 2017. A finales de 2018 el precio de la leche de cabra fue aumentando hasta alcanzar en noviembre los 77,5 €/100 litros. Si bien, durante el primer semestre de 2019, el precio de la leche de cabra ha sufrido un retroceso de un 12%, se ha recuperado en los meses siguientes hasta situarse en el precio más alto desde enero de 2016, lo que supuso un incremento entre junio y diciembre de 2019 de un 26%. Y de un 11% desde enero.



El precio percibido por el ganadero andaluz se ha incrementado un 24% respecto al precio medio de 2018, situándose en 73,38 €/100 litros. Así mismo, desde 2016 el precio ha aumentado un 33%.

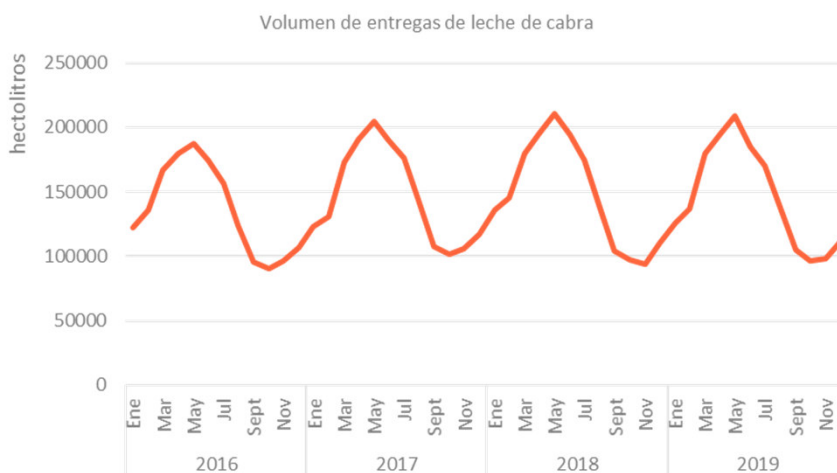
2. Resumen

Considerando los **efectivos ganaderos de ganado caprino**, específicamente las **hembras para vida de ordeño que ya han parido**, Andalucía contó en 2018 con 499.260 animales, lo que representa el 39% de la cabaña caprina lechera nacional. En el último año ha descendido un 4% el número de cabezas y desde 2010 un 18%.

SINTESIS DE CAMPAÑA. LECHE DE CABRA. AÑO 2019

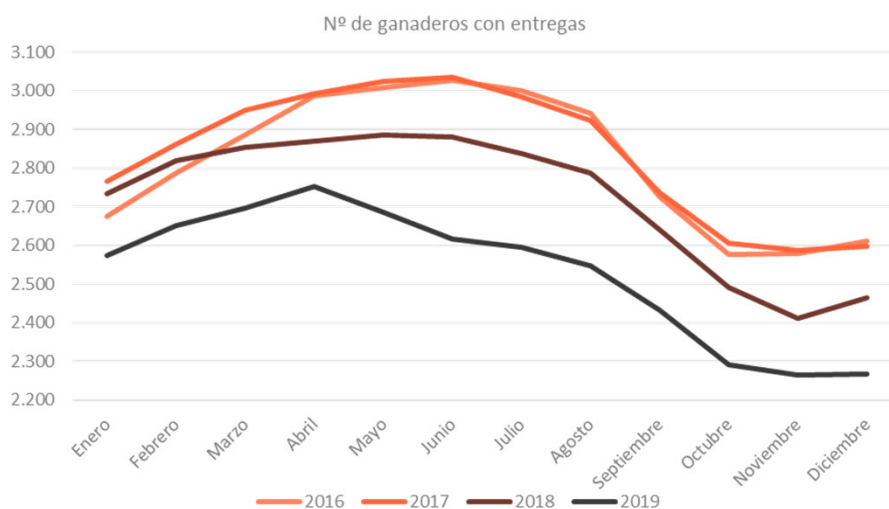
2. Resumen

Producción de leche de cabra



El **volumen de las entregas de leche de cabra**² declaradas por compradores en Andalucía durante 2019 fue de 174,79 millones de litros, un 2% inferior al registrado en 2018. La **producción** andaluza de leche de cabra en 2018 (datos del anuario de 2018 del MAPA) alcanzó los 228,7 millones de litros, un 43% de la leche de cabra producida en España.

Nº de ganaderos con entregas



El **número medio de productores de leche de cabra** que realizaron entregas en 2019 alcanzó los 2.532 ganaderos, un 7% menos que en 2018. Mensualmente el número de ganaderos desciende, siendo la bajada del mes de junio la más significativa, más de un 9% menos que en junio de 2018.

2. Datos del FEGA (años 2016, 2017, 2018 y 2019), teniendo en cuenta la Comunidad Autónoma del comprador declarante, con independencia de la Comunidad Autónoma de origen de la leche.