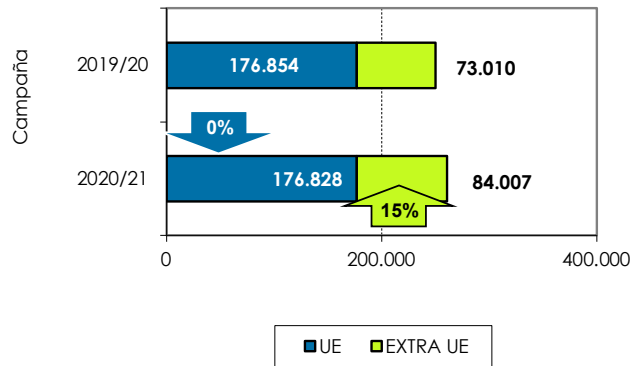
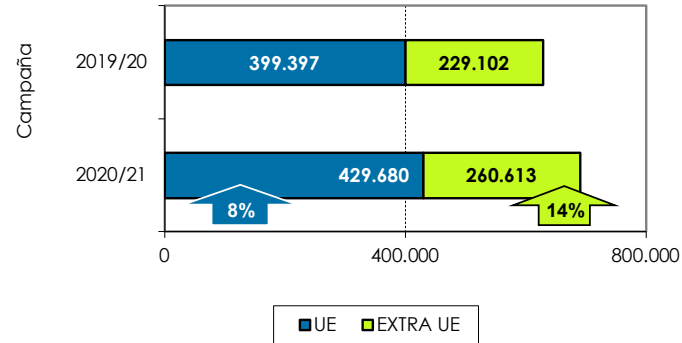


## 1. Exportaciones andaluzas 2020/21. Aceite de oliva virgen. Datos de OCTUBRE a FEBRERO

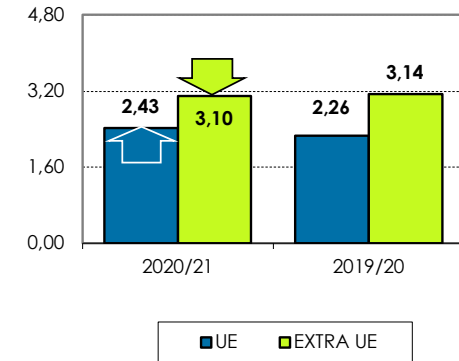
**Volumen acumulado (toneladas)**



**Valor acumulado (miles de euros)**

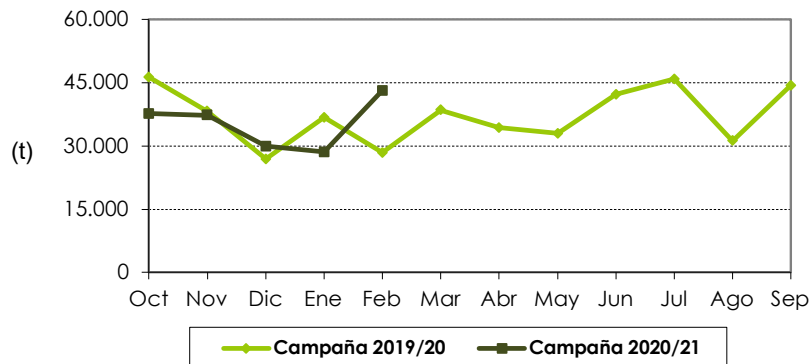


**Valor unitario medio (€/kg)**

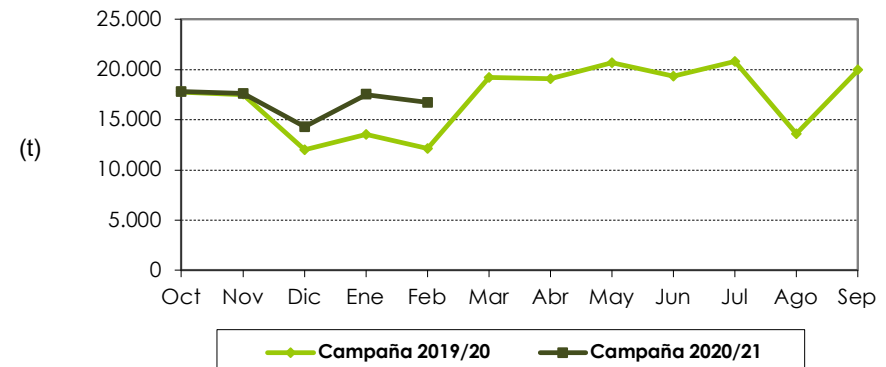


Las exportaciones de aceite de oliva virgen se han incrementado un 4% en volumen y un 10% en valor, respecto a la campaña anterior, en los cinco primeros meses. La tendencia mensual de las exportaciones al mercado europeo es diferente a la pasada campaña.

**Distribución mensual exportaciones UE**

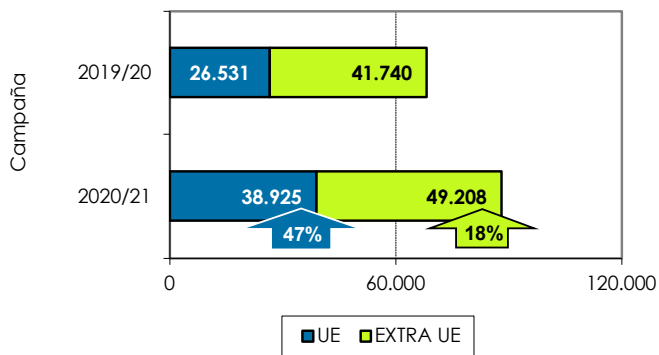


**Distribución mensual exportaciones extra UE**

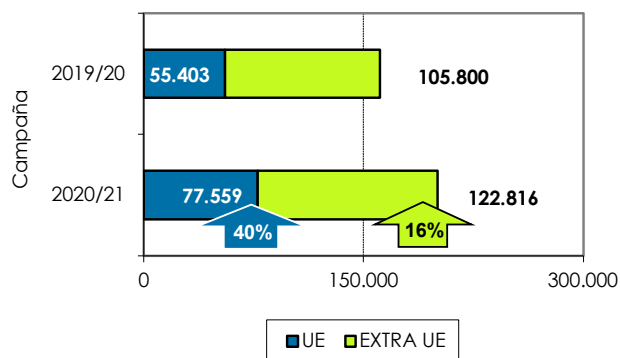


## 2. Exportaciones andaluzas 2020/21. Otros aceites de oliva. Datos de OCTUBRE a FEBRERO

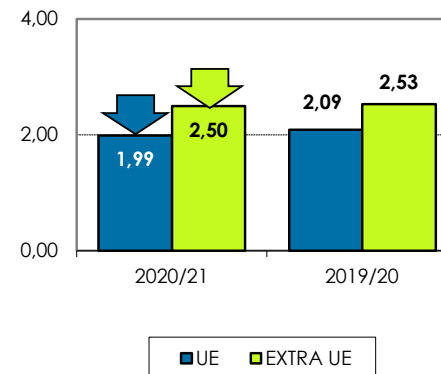
**Volumen acumulado (toneladas)**



**Valor acumulado (miles de euros)**

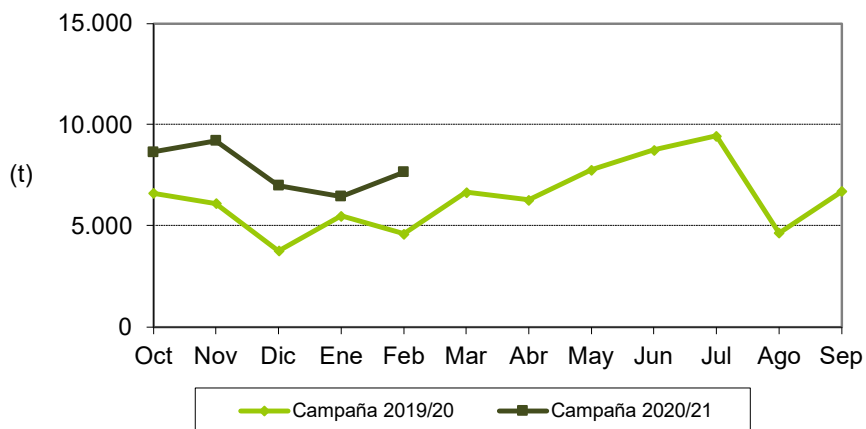


**Valor unitario medio (€/kg)**

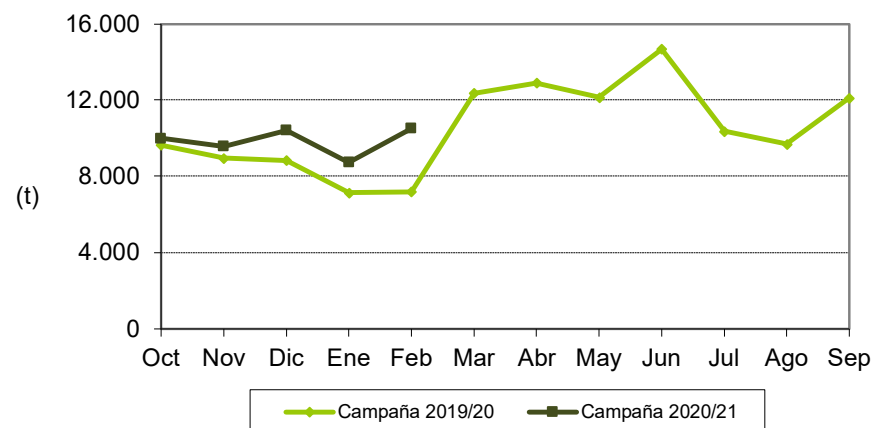


Las exportaciones de otros tipos de aceites de oliva, se ha incrementado un 29% en volumen y un 24% en valor, respecto a la campaña anterior en los cinco primeros meses. La tendencia mensual de las exportaciones al mercado europeo es diferente a la de la pasada campaña.

**Distribución mensual exportaciones UE**

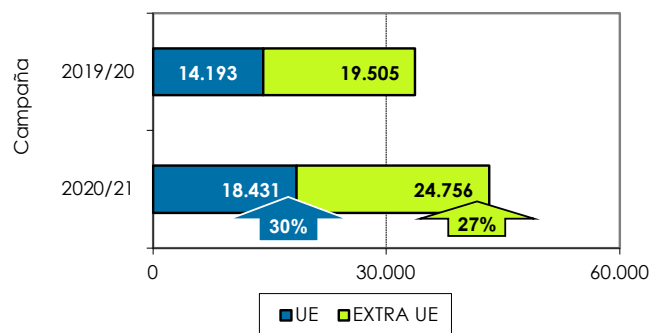


**Distribución mensual exportaciones extra UE**

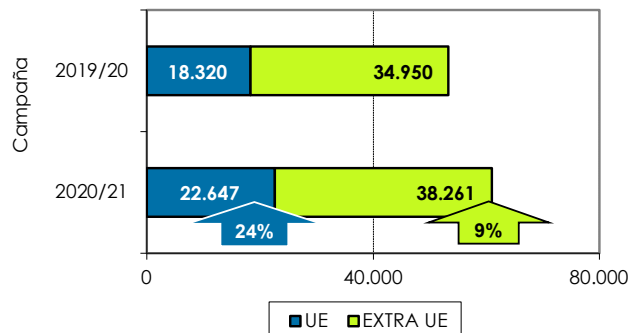


### 3. Exportaciones andaluzas 2020/21. Aceite de orujo. Datos de OCTUBRE a FEBRERO

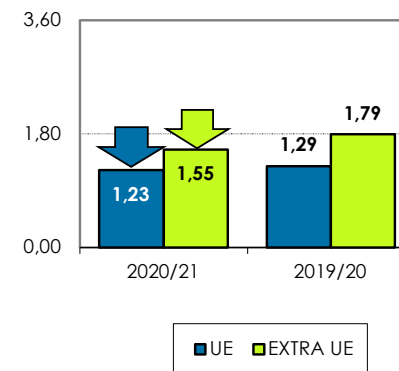
Volumen acumulado (toneladas)



Valor acumulado (miles de euros)

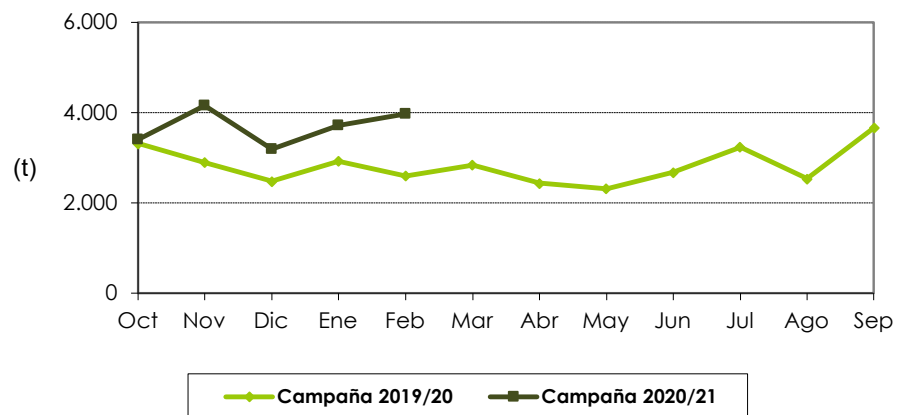


Valor unitario medio (€/kg)



Las exportaciones de aceite de orujo se han incrementado un 28% en volumen y un 14% en valor, respecto al mismo periodo de la campaña anterior, (cinco primeros meses). La tendencia mensual de las exportaciones al mercado europeo es diferente a la de la pasada campaña.

Distribución mensual exportaciones UE



Distribución mensual exportaciones extra UE

