

Campaña 2020/21

Semana 15 – abril 2021

LOS PRECIOS DE FRESA REPUNTAN NOTABLEMENTE; LOS DE LA FRAMBUESA Y ARÁNDANO SIGUEN BAJANDO

Los precios de **fresa** han experimentado un fuerte repunte, aunque continúan con valores inferiores a los alcanzados en la misma semana de las dos campañas anteriores. La **frambuesa** continúa su evolución negativa, mientras que los precios del **arándano** volvieron a contraerse, si bien registran valores superiores a los anotados en la misma semana de las dos campañas anteriores.

Comercialización en origen

Fresa

Los precios medios en origen de fresa se incrementaron notablemente, en un 17,9% en la semana 15 con respecto a la semana 14, alcanzando los **0,79 €/kg**. Se trata de una cotización por debajo de las alcanzadas en las campañas 2018/19 (0,82 €/kg) y 2019/20 (0,86 €/kg).

Gráfico 1. Precios medios en origen de la fresa en las campañas 2018/19, 2019/20 y 2020/21 (semanas 13-15).

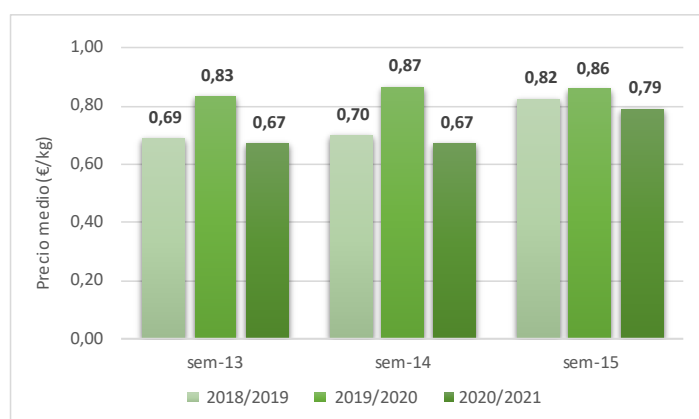


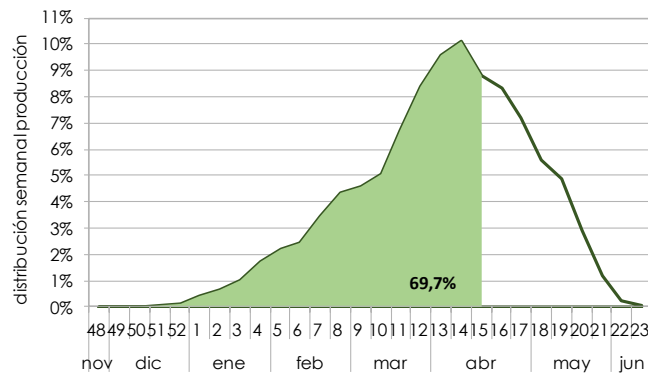
Tabla 1. Precios medios en origen de la fresa de la campaña 2020/21 (semanas 5-15/2021).

€/kg	feb-21				mar-21				abr-21		
	sem-5	sem-6	sem-7	sem-8	sem-9	sem-10	sem-11	sem-12	sem-13	sem-14	sem-15
	2,22	2,40	2,26	2,25	2,12	1,88	1,18	0,88	0,67	0,67	0,79

Nota: los precios de la campaña 2020/21 son una estimación calculada a partir de precios aún no liquidados y de volúmenes aproximados proporcionados por las entidades colaboradoras del Observatorio de Precios y Mercados de la CAGPDS.

Se estima que desde el comienzo de la campaña 2020/21 (semana 49 de 2020) se lleva **comercializado alrededor del 69,7%** de lo que se espera comercializar en el total de la campaña, a juzgar por la producción media comercializada en las campañas 2016/17-2018/19.

Gráfico 2. Distribución porcentual acumulada de la producción media comercializada de fresa desde el inicio de la campaña. Datos medios de las campañas 2016/17-2018/19.



Fuente: Elaboración propia a partir de los datos del Observatorio de Precios y Mercados de la Consejería de Agricultura, Ganadería, Pesca y Desarrollo Sostenible.

Frambuesa

Los precios medios en origen de frambuesa continúan su tendencia bajista, registrando en la semana 15 una nueva contracción de un 15,1% con respecto a la semana 14, situándose en **4,93 €/kg**. Se trata de un precio por debajo del alcanzado en 2019 (5,60 €/kg) y por encima del anotado en 2020 (4,46 €/kg).

Gráfico 3. Precios medios en origen de la frambuesa en las campañas 2018/19, 2019/20 y 2020/21 (semanas 13-15).

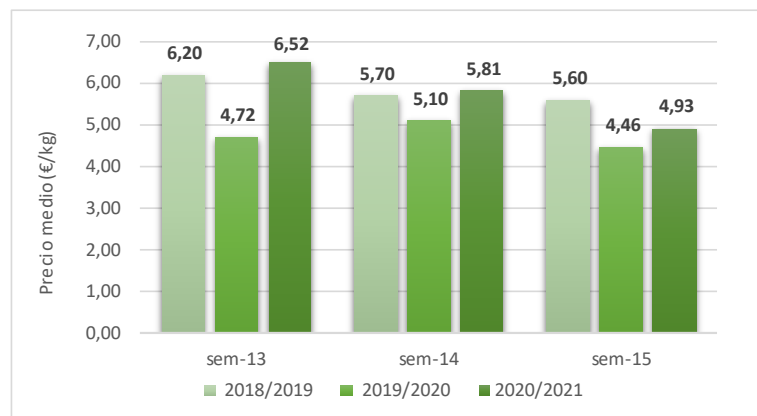


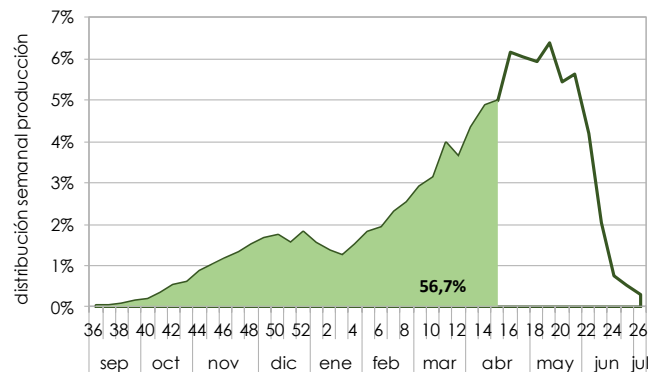
Tabla 2. Precios medios en origen de la frambuesa de la campaña 2020/21 (semanas 5-15/2021).

€/kg	feb-21				mar-21				abr-21		
	sem-5	sem-6	sem-7	sem-8	sem-9	sem-10	sem-11	sem-12	sem-13	sem-14	sem-15
	7,01	7,06	7,24	7,54	7,51	7,58	7,29	7,01	6,52	5,81	4,93

Nota: los precios de la campaña 2020/21 son una estimación calculada a partir de precios aún no liquidados y de volúmenes aproximados proporcionados por las entidades colaboradoras del Observatorio de Precios y Mercados de la CAGPDS.

Se estima que desde el comienzo de la campaña 2020/21 (semana 36 de 2020) se lleva **comercializado del orden del 56,7%** de lo que se espera en el total de la campaña, a juzgar por la producción media comercializada en las campañas 2016/17 – 2018/19.

Gráfico 4. Distribución porcentual acumulada de la producción media comercializada de frambuesa desde el inicio de la campaña. Datos medios de las campañas 2016/17-2018/19



Fuente: Elaboración propia a partir de los datos del Observatorio de Precios y Mercados de la Consejería de Agricultura, Ganadería, Pesca y Desarrollo Sostenible.

Arándano

Los precios medios en origen del arándano volvieron a contraerse en la semana 15, situándose en **4,34 €/kg**, un dato en 11,1% menor al de la semana 14. Se trata de un precio por encima de los registrados en la campaña 2018/19 (un 17,9% superior) y en la campaña 2019/20 (un 17,6% superior).

Gráfico 5. Precios medios en origen del arándano en las campañas 2018/19, 2019/20 y 2020/21 (semanas 13-15).

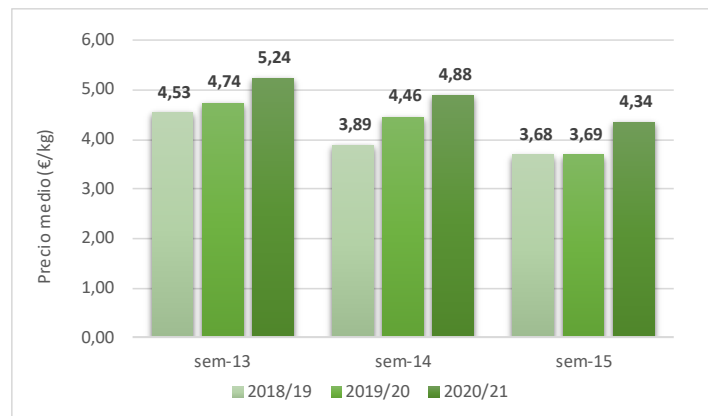


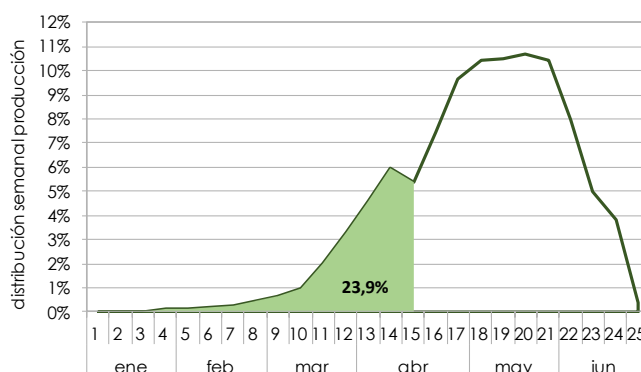
Tabla 3. Precios medios en origen del arándano de la campaña 2020/21 (semanas 5-15/2021).

€/kg	feb-21				mar-21				abr-21		
	sem-5	sem-6	sem-7	sem-8	sem-9	sem-10	sem-11	sem-12	sem-13	sem-14	sem-15
	6,00	6,28	6,29	6,03	5,97	5,99	6,13	5,70	5,24	4,88	4,34

Nota: los precios de la campaña 2020/21 son una estimación calculada a partir de precios aún no liquidados y de volúmenes aproximados proporcionados por las entidades colaboradoras del Observatorio de Precios y Mercados de la CAGPDS.

Se estima que desde el comienzo de la campaña 2020/21 (semana 1 de 2021) se lleva **comercializado del orden del 23,9%** de lo que se espera en el total de la campaña, a juzgar por la producción media comercializada en las campañas 2016/17 – 2018/19.

Gráfico 6. Distribución porcentual acumulada de la producción media comercializada de arándano desde el inicio de la campaña. Datos medios de las campañas 2016/17-2018/19



Fuente: Elaboración propia a partir de los datos del Observatorio de Precios y Mercados de la Consejería de Agricultura, Ganadería, Pesca y Desarrollo Sostenible.

Comercialización en destino

Se analizan a continuación, los precios internacionales de los frutos rojos en los mercados **franceses y alemanes**¹. Específicamente, se analiza la información sobre cotizaciones de la etapa de importación y de mercado mayorista².

Mercados franceses

Fresa

Los precios internacionales de la fresa estándar española (categoría I) en los principales mercados franceses **repuntaron** entre un 17,1-18,7% en los precios de importación del mercado de Sant Charles y en un 10,5% en los precios de mayoristas del mercado de Rungis en la **semana 15** con respecto a la semana anterior.

Tabla 4. Precios de importación de fresa estándar española (categoría I) en las semanas 13-15 (campañas 2018/19, 2019/20 y 2020/21) – Mercado francés de Sant Charles.


Precios de importación de fresa española (estándar; categoría I) – Mercado francés de Sant Charles										
Formato/ envase	2018/19			2019/20			2020/21			
	sem-13	sem-14	sem-15	sem-13	sem-14	sem-15	sem-13	sem-14	sem-15	sem-15 vs sem-14
Cesta 500 g	1,29	1,28	1,55	1,40	1,52	2,07	1,54	1,50	1,78	↑ +18,7%
Bandeja 1 kg	2,02	1,82	2,40	1,50	1,90	2,75	2,18	2,17	2,54	↑ +17,1%

Fuente: <https://rnm.franceagrimer.fr/>

¹ Se parte de la información y/o datos de “Réseau des Nouvelles des Marchés”, que proporciona a los profesionales agroalimentarios información sobre los precios medios, precios y cotizaciones de frutas y verduras y otros productos frescos perecederos (<https://rnm.franceagrimer.fr/>).

² **Precios de importación**, referidas a productos agrícolas frescos, originarios de fuera de Francia, comercializados por empresas importadoras ubicadas en territorio francés a mayoristas, centros de compra, en el mercado francés o para la exportación: precios cobrados (sin impuestos, empaquetados) y volúmenes vendidos. **Precios de mayorista**, referidas a productos agrícolas frescos destinados a comunidades, minoristas o restauradores o centros de compras: precios cobrados (sin impuestos).

Tabla 5. Precios de mayoristas de fresa estándar española (categoría I) en las semanas 13-15 de las campañas 2018/19, 2019/20 y 2020/21 – Mercado francés de Rungis.

Precios de mayoristas de fresa española (estándar; categoría I) – Mercado francés de Rungis										
Formato/ envase	2018/19			2019/20			2020/21			
	sem-13	sem-14	sem-15	sem-13	sem-14	sem-15	sem-13	sem-14	sem-15	sem-15 vs sem-14
Cesta 250 g	1,80	1,60	---	---	---	---	2,46	2,00	2,00	=
Bandeja 1 kg	2,50	2,26	2,54	1,80	3,75	3,00	2,96	2,57	2,84	 +10,5%

Fuente: <https://rnm.franceagrimer.fr/>

Frambuesa

Los precios internacionales de la frambuesa española (categoría I) en los principales mercados franceses en la **semana 15 registraron fuertes caídas**, por encima del 30,0%, tanto en los precios de importación del mercado de Sant Charles (de un 32,9%) como en los de los de mayoristas de Rungis (de un 31,1%).

Tabla 6. Precios de importación de frambuesa (categoría I) en las semanas 13-15 (campañas 2018/19, 2019/20 y 2020/21) – Mercado francés de Sant Charles.

Precios de importación de frambuesa española (categoría I) – Mercado francés de Sant Charles										
Formato/ envase	2018/19			2019/20			2020/21			
	sem-13	sem-14	sem-15	sem-13	sem-14	sem-15	sem-13	sem-14	sem-15	sem-15 vs sem-14
Cesta 125 g	8,80	8,93	9,00	7,20	7,20	7,73	12,48	11,20	7,52	 -32,9%

Fuente: <https://rnm.franceagrimer.fr/>

Tabla 7. Precios de mayoristas de frambuesa española (categoría I) en las semanas 13-15 de las campañas 2018/19, 2019/20 y 2020/21 – Mercado francés de Rungis.

Precios de mayoristas de frambuesa española (categoría I) – Mercado francés de Rungis										
Formato/ envase	2018/19			2019/20			2020/21			
	sem-13	sem-14	sem-15	sem-13	sem-14	sem-15	sem-13	sem-14	sem-15	sem-15 vs sem-14
Cesta 125 g	15,04	13,76	13,44	---	---	---	20,64	18,40	12,68	 -31,1%

Fuente: <https://rnm.franceagrimer.fr/>

Arándano

Los precios internacionales del arándano español (categoría I) en los principales mercados franceses **volvieron a contraerse en la semana 15**, en un 13,7% en los precios de importación de Sant Charles y en un 7,7% en el de mayoristas de Lyon-Corbas.

Tabla 8. Precios de importación de arándano (categoría I) en las semanas 13-15 (campañas 2019/20 y 2020/21) – Mercado francés de Sant Charles.

Precios de importación de arándano español (categoría I) – Mercado francés de Sant Charles									
Formato/ envase	2019/20			2020/21					
	sem-13	sem-14	sem-15	sem-13	sem-14	sem-15	sem-15 vs sem-14		
Cesta 125 g	4,80	4,00	---	8,60	7,60	6,56		-13,7%	

Fuente: <https://rnm.franceagrimer.fr/>

Tabla 9. Precios de mayoristas de arándano español (categoría I) en las semanas 13-15 de las campañas 2018/19, 2019/20 y 2020/21 – Mercado francés de Lyon-Corbas.

Precios de mayoristas de arándano español (categoría I) – Mercado francés de Lyon-Corbas										
Formato/ envase	2018/19			2019/20			2020/21			
	sem-13	sem-14	sem-15	sem-13	sem-14	sem-15	sem-13	sem-14	sem-15	sem-15 vs sem-14
Cesta 125 g	11,36	10,40	10,08	9,28	9,44	10,08	14,56	13,00	12,00	 -7,7%

Fuente: <https://rnm.franceagrimer.fr/>

Mercados alemanes

Fresa

En el marco de los precios internacionales de la fresa estándar española (categoría I) en los mercados alemanes destaca la **contracción** de un 16,7% en la **semana 15** con respecto a la semana 14 del precio de mayoristas de la bandeja de 500 gramos en el mercado de Berlín.

Tabla 10. Precios de mayoristas de fresa estándar española (categoría I) en las semanas 13-15 de las campañas 2018/19, 2019/20 y 2020/21 – Mercado alemán de Berlín.

Precios de mayoristas de fresa española (estándar; categoría I) – Mercado alemán de Berlín										
Formato/ envase	2018/19			2019/20			2020/21			
	sem-13	sem-14	sem-15	sem-13	sem-14	sem-15	sem-13	sem-14	sem-15	sem-15 vs sem-14
Cesta 500 g	2,20	2,10	2,80	1,80	2,50	4,40	2,50	1,80	1,50	 -16,7%

Fuente: <https://rnm.franceagrimer.fr/>

Tabla 11. Precios de mayoristas de fresa estándar española (categoría I) en las semanas 13-15 de las campañas 2018/19, 2019/20 y 2020/21 – Mercado alemán de Múnich.

Precios de mayoristas de fresa española (estándar; categoría I) – Mercado alemán de Múnich										
Formato/ envase	2018/19			2019/20			2020/21			
	sem-12	sem-13	sem-14	sem-12	sem-13	sem-14	sem-12	sem-13	sem-14	sem-14 vs sem-13
Cesta 500 g	2,80	2,78	2,63	---	2,50	---	4,40	---	---	---

Fuente: <https://rnm.franceagrimer.fr/>

Fuentes

- La información recogida en el presente informe se ha obtenido mediante consultas a expertos del sector, principalmente de las entidades colaboradoras en el Observatorio de Precios y Mercados de la Consejería de Agricultura, Ganadería, Pesca y Desarrollo Sostenible.
- Los precios se han obtenido del Observatorio de Precios y Mercados; se trata de precios facilitados por las entidades colaboradoras, principalmente empresas comercializadoras de frutos rojos de Huelva.
- La información relativa la comercialización en destino se ha obtenido de “Réseau des Nouvelles des Marchés”, que proporciona a los profesionales agroalimentarios información sobre los precios medios, precios y cotizaciones de frutas y verduras y otros productos frescos perecederos (<https://rnm.franceagrimer.fr/>).