

Campaña 2020/21

Semana 20 – 2021

LA FRESA, FRAMBUESA Y ARÁNDANO CONTINÚAN ANOTANDO DESCENSOS EN SUS PRECIOS

Los precios de **fresa** volvieron a descender ligeramente, si bien continúa con valores muy por encima de los alcanzados en la misma semana de las dos campañas anteriores. Los precios de **frambuesa** también repitieron caídas, registrando valores por debajo de los de 2019 y 2020. Así mismo disminuyeron los precios de **arándano**, que registra valores superiores a los alcanzados en la misma semana de la campaña 2018/19 e inferiores al de la campaña 2019/20.

Comercialización en origen

Fresa

Los precios medios en origen de fresa en la **semana 20** volvieron a **contraerse ligeramente** con respecto a la semana anterior en un 3,8%, situándose en **1,25 €/kg**. Se trata de una cotización muy por encima de las alcanzadas en las campañas 2018/19 (0,81 €/kg) y 2019/20 (0,99 €/kg).

Gráfico 1. Precios medios en origen de la fresa en las campañas 2018/19, 2019/20 y 2020/21 (semanas 18-20).

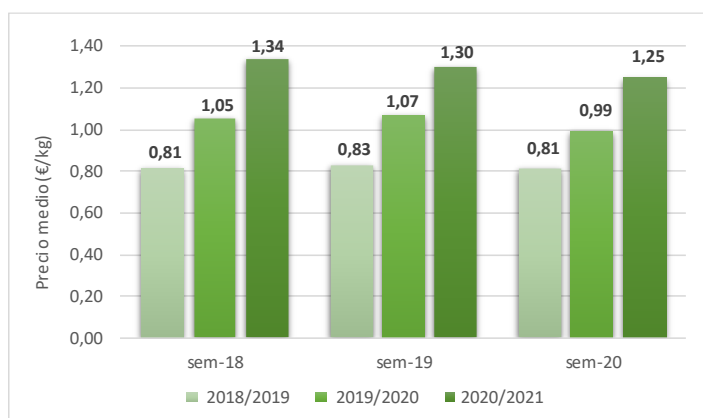


Tabla 1. Precios medios en origen de la fresa de la campaña 2020/21 (semanas 9-20/2021).

€/kg	mar-21				abr-21					may-21		
	sem-9	sem-10	sem-11	sem-12	sem-13	sem-14	sem-15	sem-16	sem-17	sem-18	sem-19	sem-20
	2,12	1,88	1,18	0,88	0,67	0,67	0,79	1,06	1,26	1,34	1,30	1,25

Nota: los precios de la campaña 2020/21 son una estimación calculada a partir de precios aún no liquidados y de volúmenes aproximados proporcionados por las entidades colaboradoras del Observatorio de Precios y Mercados de la CAGPDS.

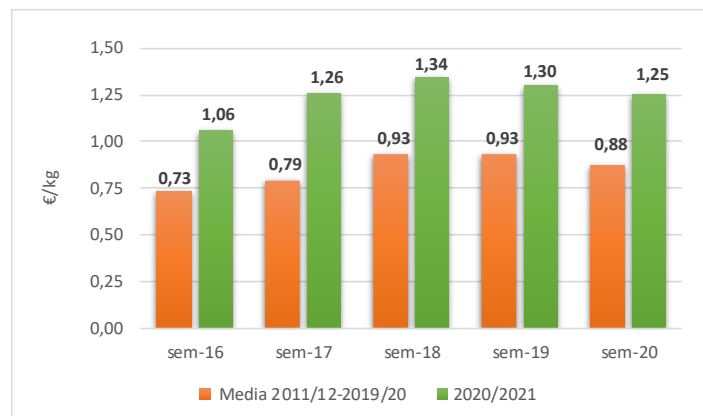
En línea con los informes anteriores y, **profundizando en los precios de las cinco últimas semanas**, la tabla y el gráfico siguientes muestran las cotizaciones medias en origen de fresa de las semanas 16 a 20, correspondientes al período 2011/12-2020/21 y la cotización media de las últimas nueve campañas (2011/12 – 2019/20), información que pone de manifiesto el importante **incremento** de los precios de la fresa en dicho periodo de la presente campaña, con valores muy por encima de los registrados en las nueve campañas anteriores.

Tabla 2. Precios medios en origen de fresa de las campañas 2011/12 – 2020/21 (semanas 16-20).

Campaña	Precio (€/kg)				
	sem-16	sem-17	sem-18	sem-19	sem-20
2020/21	1,06	1,26	1,34	1,30	1,25
2019/20	0,85	0,93	1,05	1,07	0,99
2018/19	0,77	0,84	0,81	0,83	0,81
2017/18	1,03	1,02	1,05	0,81	0,82
2016/17	0,87	1,02	1,26	1,09	0,93
2015/16	0,80	0,87	1,07	1,10	1,01
2014/15	0,53	0,69	0,82	1,06	1,02
2013/14	0,61	0,54	0,60	0,73	0,73
2012/13	0,54	0,64	0,95	0,87	0,71
2011/12	0,56	0,58	0,79	0,82	0,86
Media 2011/12-2019/20	0,73	0,79	0,93	0,93	0,88

Nota: los precios de la campaña 2020/21 son una estimación calculada a partir de precios aún no liquidados y de volúmenes aproximados proporcionados por las entidades colaboradoras del Observatorio de Precios y Mercados de la CAGPDS.

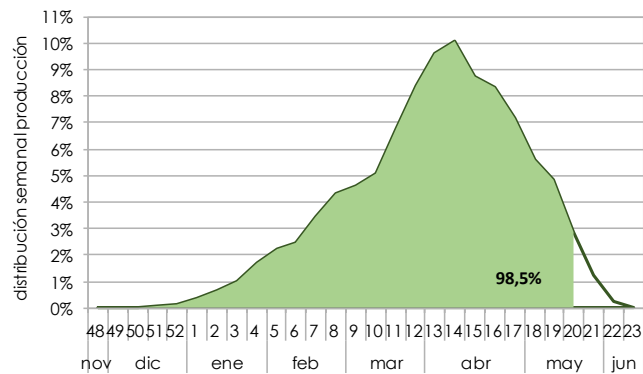
Gráfico 2. Precio medio en origen de fresa de las campañas 2011/12 – 2019/20 versus precio medio en origen de fresa de la campaña 2020/21 (semanas 16-20).



Nota: los precios de la campaña 2020/21 son una estimación calculada a partir de precios aún no liquidados y de volúmenes aproximados proporcionados por las entidades colaboradoras del Observatorio de Precios y Mercados de la CAGPDS.

Se estima que desde el comienzo de campaña (semana 49 de 2020) hasta la actualidad (semana 20 de 2021) se lleva comercializado alrededor del **98,5%** del total previsto de la campaña, teniendo en cuenta la producción media comercializada en el período 2016/17-2018/19.

Gráfico 3. Distribución porcentual acumulada de la producción media comercializada de fresa desde el inicio de la campaña. Datos medios de las campañas 2016/17-2018/19.



Fuente: Elaboración propia a partir de los datos del Observatorio de Precios y Mercados de la Consejería de Agricultura, Ganadería, Pesca y Desarrollo Sostenible.

Frambuesa

Los precios medios en origen de frambuesa en la **semana 20 volvieron a descender** con respecto a la semana 19 en un 4,4%, situándose en **3,70 €/kg**. Se trata de un precio inferior a la cotización de 2020 (5,03 €/kg) y de 2019 (4,50 €/kg).

Gráfico 4. Precios medios en origen de la frambuesa en las campañas 2018/19, 2019/20 y 2020/21 (semanas 18-20).

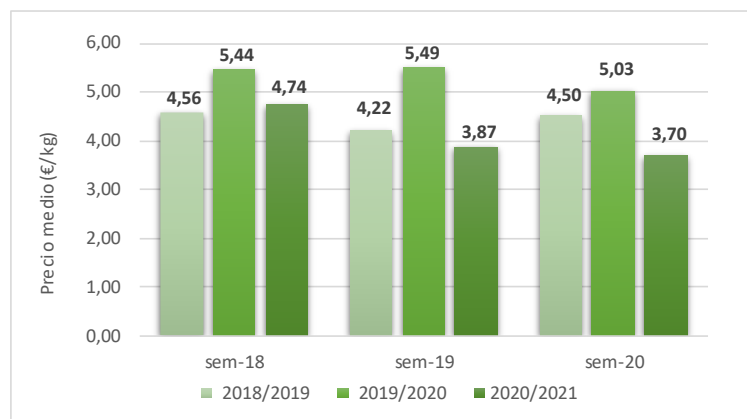


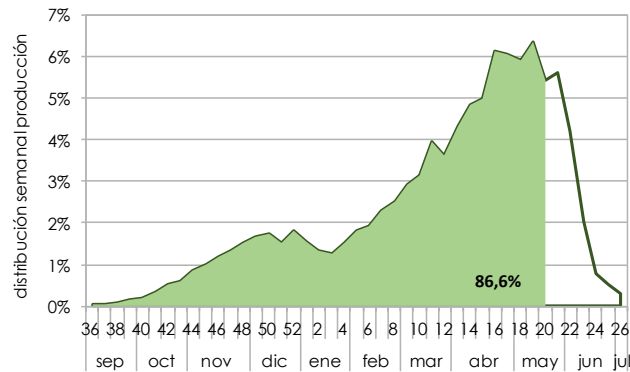
Tabla 3. Precios medios en origen de la frambuesa de la campaña 2020/21 (semanas 9-20/2021).

€/kg	mar-21				abr-21					may-21		
	sem-9	sem-10	sem-11	sem-12	sem-13	sem-14	sem-15	sem-16	sem-17	sem-18	sem-19	sem-20
	7,51	7,58	7,29	7,01	6,52	5,81	4,85	4,94	5,02	4,74	3,87	3,70

Nota: los precios de la campaña 2020/21 son una estimación calculada a partir de precios aún no liquidados y de volúmenes aproximados proporcionados por las entidades colaboradoras del Observatorio de Precios y Mercados de la CAGPDS.

La campaña se encuentra en el tramo final, estimándose que desde el comienzo de la campaña 2020/21 (semana 36 de 2020) se lleva comercializado del orden del **86,6%** de lo que se espera en el total de la campaña, teniendo en cuenta la producción media comercializada en el período 2016/17 - 2018/19.

Gráfico 5. Distribución porcentual acumulada de la producción media comercializada de frambuesa desde el inicio de la campaña. Datos medios de las campañas 2016/17-2018/19



Fuente: Elaboración propia a partir de los datos del Observatorio de Precios y Mercados de la Consejería de Agricultura, Ganadería, Pesca y Desarrollo Sostenible.

Arándano

Los precios medios en origen del arándano de la **semana 20 volvieron a contraerse** con respecto a la semana 19 en un 17,3%, situándose en **3,15 €/kg**, precio superior al registrado en la campaña 2018/19 (2,45 €/kg) e inferior al de la campaña 2019/20 (4,16 €/kg).

Gráfico 6. Precios medios en origen del arándano en las campañas 2018/19, 2019/20 y 2020/21 (semanas 18-20).

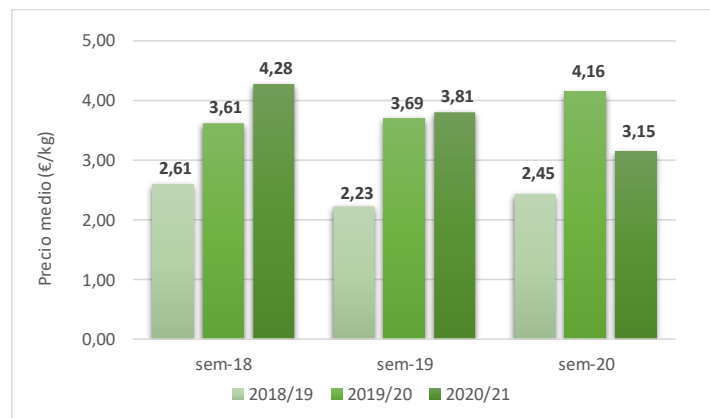


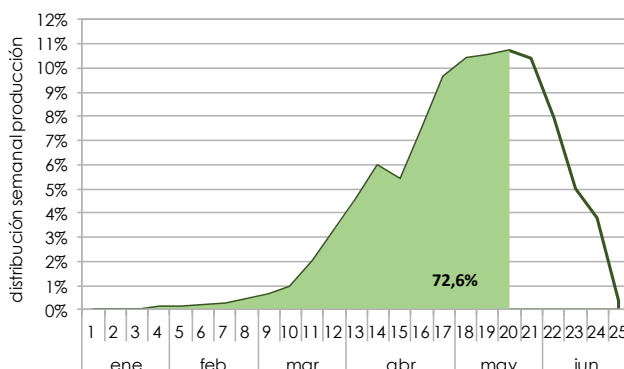
Tabla 4. Precios medios en origen del arándano de la campaña 2020/21 (semanas 9-20/2021).

€/kg	mar-21				abr-21					may-21		
	sem-9	sem-10	sem-11	sem-12	sem-13	sem-14	sem-15	sem-16	sem-17	sem-18	sem-19	sem-20
	5,97	5,99	6,13	5,70	5,24	4,88	4,42	4,69	4,74	4,28	3,81	3,15

Nota: los precios de la campaña 2020/21 son una estimación calculada a partir de precios aún no liquidados y de volúmenes aproximados proporcionados por las entidades colaboradoras del Observatorio de Precios y Mercados de la CAGPDS.

Se estima que desde el comienzo de la campaña 2020/21 (semana 1 de 2021) se lleva **comercializado del orden del 72,6%** de lo que se espera en el total de la campaña, teniendo en cuenta la producción media comercializada en el período 2016/17 – 2018/19.

Gráfico 7. Distribución porcentual acumulada de la producción media comercializada de arándano desde el inicio de la campaña. Datos medios de las campañas 2016/17-2018/19



Fuente: Elaboración propia a partir de los datos del Observatorio de Precios y Mercados de la Consejería de Agricultura, Ganadería, Pesca y Desarrollo Sostenible.

Comercialización en destino

Se analizan a continuación los precios internacionales de los frutos rojos en los mercados **franceses y alemanes**¹. Específicamente, se analiza la información sobre cotizaciones de las posiciones comerciales de importación y de mercado mayorista².

Mercados franceses

Fresa

Los precios internacionales de la fresa estándar española (categoría I) en los principales mercados franceses **se redujeron notablemente en la semana 20** con respecto a la semana 19, con fuertes caídas, de entre un 26,7-30,8%, en los precios de importación del mercado de Sant Charles y, de un 38,4%, en los precios mayoristas del mercado de Rungis.

Tabla 5. Precios de importación de fresa estándar española (categoría I) en las semanas 18-20 (campañas 2018/19, 2019/20 y 2020/21) – Mercado francés de Sant Charles.

Precios de importación de fresa española (estándar; categoría I) – Mercado francés de Sant Charles										
Formato/ envase	2018/19			2019/20			2020/21			
	sem-18	sem-19	sem-20	sem-18	sem-19	sem-20	sem-18	sem-19	sem-20	sem-20 vs sem-19
Cesta 500 g	1,77	1,80	1,57	2,03	2,20	1,68	2,78	2,40	1,66	↓ -30,8%
Bandeja 1 kg	2,26	2,24	2,26	2,72	2,90	2,36	3,38	3,33	2,44	↓ -26,7%

Fuente: <https://rnm.franceagrimer.fr/>

¹ Se parte de la información y/o datos de “Réseau des Nouvelles des Marchés”, que proporciona a los profesionales agroalimentarios información sobre los precios medios, precios y cotizaciones de frutas y verduras y otros productos frescos perecederos (<https://rnm.franceagrimer.fr/>).

² **Precios de importación**, referidas a productos agrícolas frescos, originarios de fuera de Francia, comercializados por empresas importadoras ubicadas en territorio francés a mayoristas, centros de compra, en el mercado francés o para la exportación: precios cobrados (sin impuestos, empaquetados) y volúmenes vendidos. **Precios de mayorista**, referidas a productos agrícolas frescos destinados a comunidades, minoristas o restauradores o centros de compras: precios cobrados (sin impuestos).

Tabla 6. Precios de mayoristas de fresa estándar española (categoría I) en las semanas 18-20 de las campañas 2018/19, 2019/20 y 2020/21 – Mercado francés de Rungis.

Precios de mayoristas de fresa española (estándar; categoría I) – Mercado francés de Rungis											
Formato/ envase	2018/19			2019/20			2020/21				
	sem-18	sem-19	sem-20	sem-18	sem-19	sem-20	sem-18	sem-19	sem-20	sem-20 vs sem-19	
Bandeja 1 kg	2,75	2,70	---	3,80	3,70	3,44	4,40	4,38	2,70		-38,4%

Fuente: <https://rnm.franceagrimer.fr/>

Frambuesa

Los precios internacionales de la frambuesa española (categoría I) **anotaron descensos en la semana 20** con respecto a la semana 19 en los precios de importación del mercado de Sant Charles, de un 20,0%, y en las cotizaciones de mayoristas del mercado de Rungis, de un 18,8%.

Tabla 7. Precios de importación de frambuesa (categoría I) en las semanas 18-20 (campañas 2018/19, 2019/20 y 2020/21) – Mercado francés de Sant Charles.

Precios de importación de frambuesa española (categoría I) – Mercado francés de Sant Charles											
Formato/ envase	2018/19			2019/20			2020/21				
	sem-18	sem-19	sem-20	sem-18	sem-19	sem-20	sem-18	sem-19	sem-20	sem-20 vs sem-19	
Cesta 125 g	6,53	6,45	6,20	8,40	8,80	7,36	8,00	8,00	6,40		-20,0%

Fuente: <https://rnm.franceagrimer.fr/>

Tabla 8. Precios de mayoristas de frambuesa española (categoría I) en las semanas 18-20 de las campañas 2018/19, 2019/20 y 2020/21 – Mercado francés de Rungis.

Precios de mayoristas de frambuesa española (categoría I) – Mercado francés de Rungis											
Formato/ envase	2018/19			2019/20			2020/21				
	sem-18	sem-19	sem-20	sem-18	sem-19	sem-20	sem-18	sem-19	sem-20	sem-20 vs sem-19	
Cesta 125 g	8,00	8,60	8,80	---	---	13,12	12,48	13,20	10,72		-18,8%

Fuente: <https://rnm.franceagrimer.fr/>

Arándano

Los precios internacionales del arándano español (categoría I) en los principales mercados franceses en **la semana 20 disminuyeron ligeramente** en los precios mayoristas de Lyon-Corbas en un 5,3% con respecto a la semana 19.

Tabla 10. Precios de mayoristas de arándano español (categoría I) en las semanas 18-20 de las campañas 2018/19, 2019/20 y 2020/21 – Mercado francés de Lyon-Corbas.

Precios de mayoristas de arándano español (categoría I) – Mercado francés de Lyon-Corbas											
Formato/ envase	2018/19			2019/20			2020/21				
	sem-18	sem-19	sem-20	sem-18	sem-19	sem-20	sem-18	sem-19	sem-20	sem-20 vs sem-19	
Cesta 125 g	8,00	7,40	7,20	10,40	9,60	9,92	9,28	9,80	9,28		-5,3%


Fuente: <https://rnm.franceagrimer.fr/>

Mercados alemanes

Fresa

En el marco de los precios internacionales, la cotización de la fresa estándar española (categoría I) de la bandeja de 500 gramos en el mercado de Berlín **anotó un descenso en la semana 20** con respecto a la semana 19, de un 20,5%.

Tabla 11. Precios de mayoristas de fresa estándar española (categoría I) en las semanas 18-20 de las campañas 2018/19, 2019/20 y 2020/21 – Mercado alemán de Berlín.

Precios de mayoristas de fresa española (estándar; categoría I) – Mercado alemán de Berlín										
Formato/ envase	2018/19			2019/20			2020/21			
	sem-18	sem-19	sem-20	sem-18	sem-19	sem-20	sem-18	sem-19	sem-20	sem-20 vs sem-19
Cesta 500 g	2,60	3,10	2,70	---	---	---	3,90	3,90	3,10	 -20,5%

Fuente: <https://rnm.franceagrimer.fr/>

Fuentes

- La información recogida en el presente informe se ha obtenido mediante consultas a expertos del sector, principalmente de las entidades colaboradoras en el Observatorio de Precios y Mercados de la Consejería de Agricultura, Ganadería, Pesca y Desarrollo Sostenible.
- Los precios se han obtenido del Observatorio de Precios y Mercados; se trata de precios facilitados por las entidades colaboradoras, principalmente empresas comercializadoras de frutos rojos de Huelva.
- La información relativa la comercialización en destino se ha obtenido de “Réseau des Nouvelles des Marchés”, que proporciona a los profesionales agroalimentarios información sobre los precios medios, precios y cotizaciones de frutas y verduras y otros productos frescos perecederos (<https://rnm.franceagrimer.fr/>).