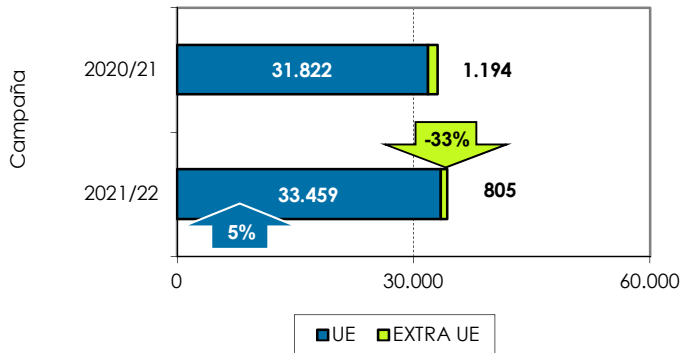
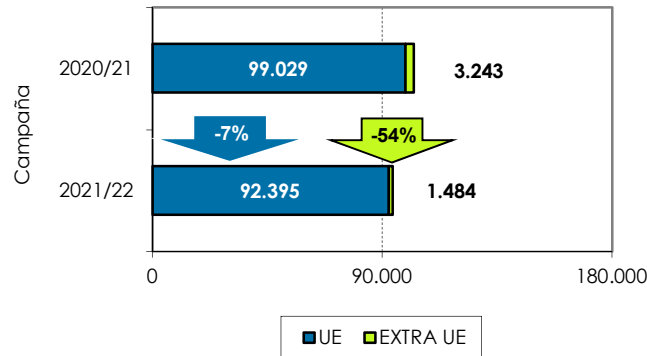


1. Exportaciones andaluzas 2021/22. Aguacate. Datos acumulados de SEPTIEMBRE a DICIEMBRE

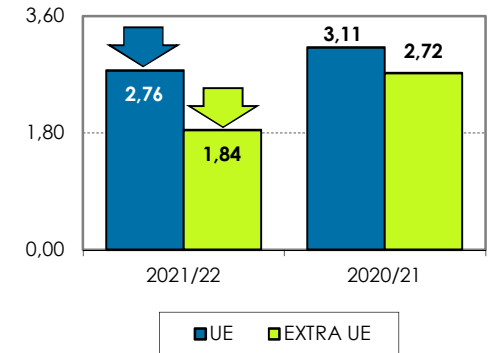
Volumen acumulado (toneladas)



Valor acumulado (miles de euros)

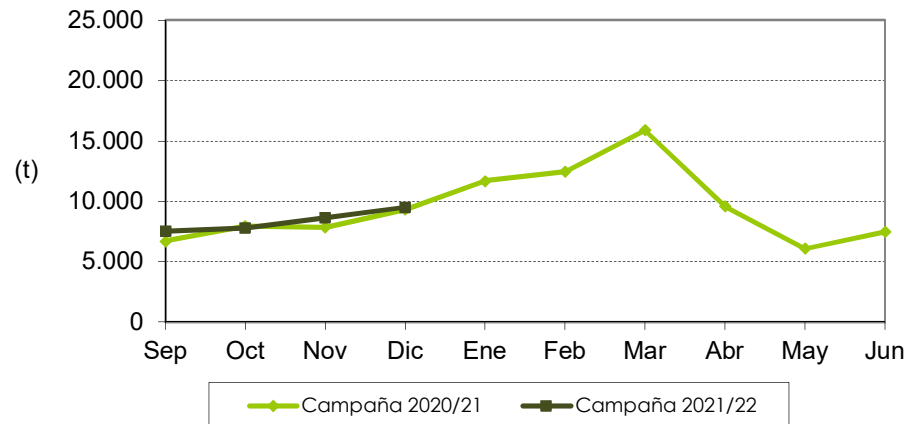


Valor unitario medio (€/kg)



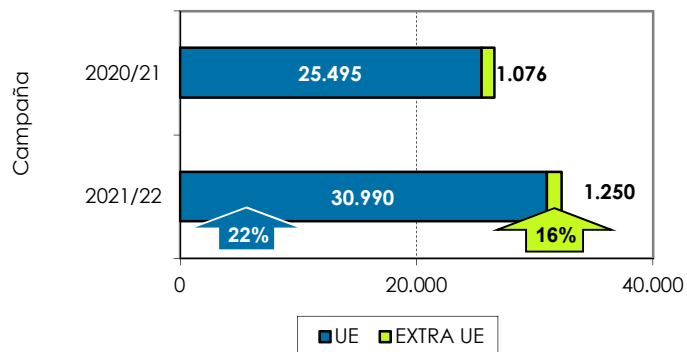
Las exportaciones de aguacate se han incrementado un 4% en volumen y se ha reducido un 8% en valor, con respecto a la campaña anterior, en los 4 primeros meses. La evolución mensual de las exportaciones al mercado europeo ha tenido una tendencia similar a la campaña anterior.

Distribución mensual exportaciones UE

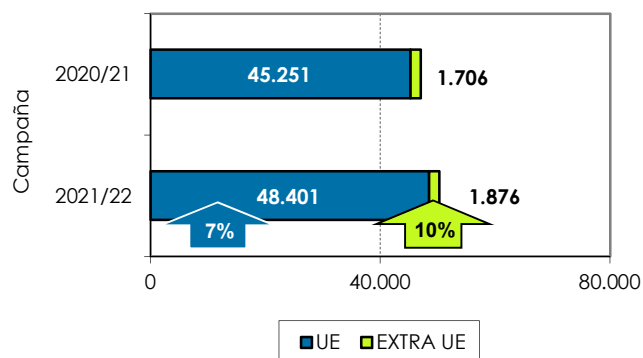


2. Exportaciones andaluzas 2021/22. Mango. Datos acumulados de AGOSTO a DICIEMBRE

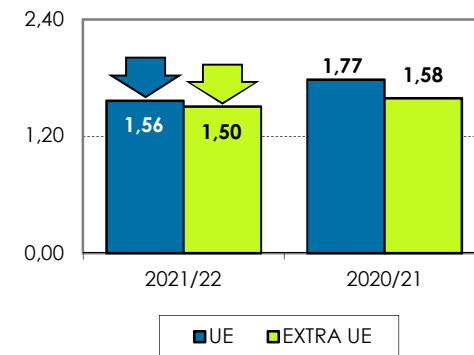
Volumen acumulado (toneladas)



Valor acumulado (miles de euros)



Valor unitario medio (€/kg)



Las exportaciones de mango se han incrementado un 21% en volumen un 7% en valor con respecto a la campaña anterior, en los 5 meses. La tendencia mensual de las exportaciones al mercado europeo se ha mantenido similar respecto a la pasada campaña, destacando un significativo aumento en octubre.

Distribución mensual exportaciones UE

