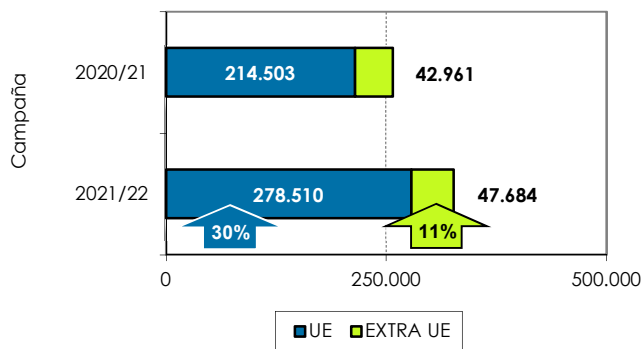
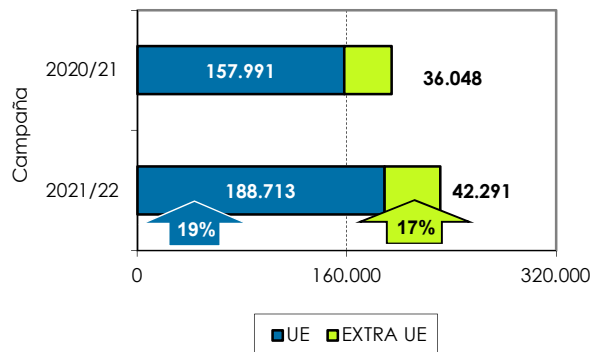


1. Exportaciones andaluzas 2021/22. Naranja. Datos acumulados de OCTUBRE a SEPTIEMBRE

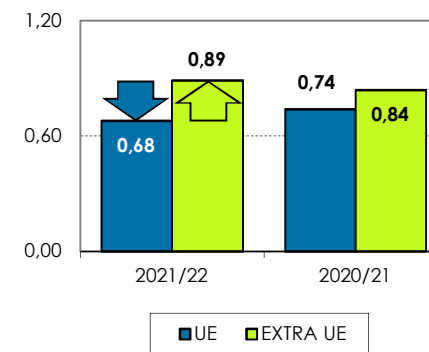
Volumen acumulado (toneladas)



Valor acumulado (miles de euros)

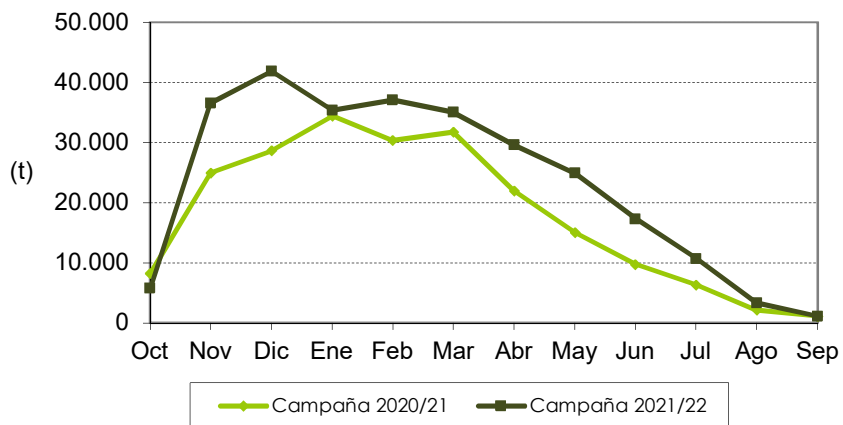


Valor unitario medio (€/kg)

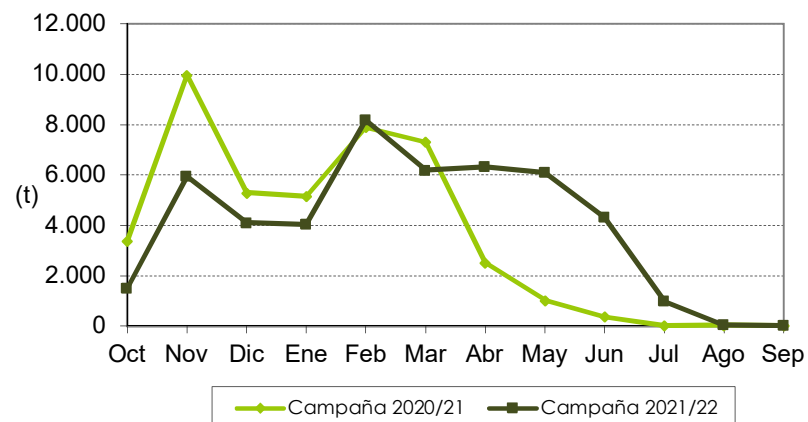


Las exportaciones de naranja se han incrementado un 27% en volumen y un 19% en valor, respecto a la campaña anterior. La tendencia mensual de las exportaciones al mercado europeo es similar a la de la pasada campaña, resaltando un incremento en las ventas de noviembre a julio con la excepción de los meses enero y marzo. Las naranjas representan el 79% de las exportaciones cítricas de la campaña 2021/22.

Distribución mensual exportaciones UE



Distribución mensual exportaciones extra UE

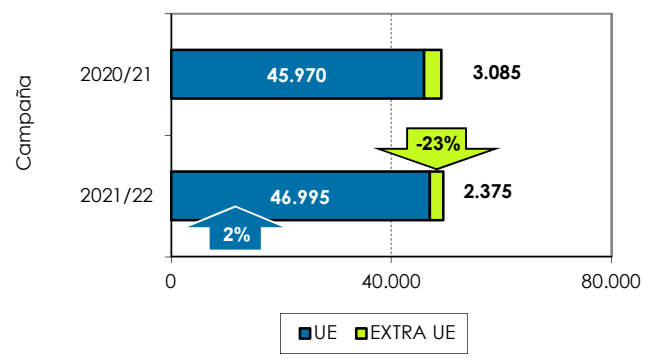


Se permite la reproducción total o parcial de los datos o gráficos de esta publicación, citando su procedencia.

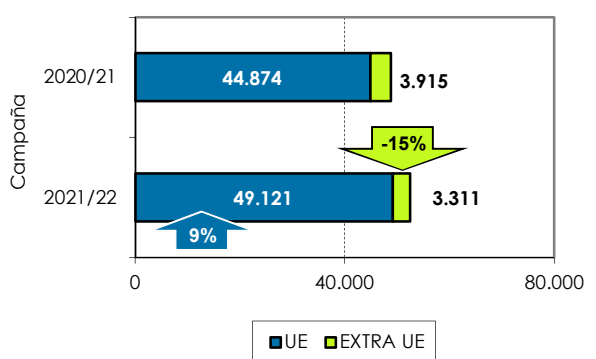


2. Exportaciones andaluzas 2021/22. Mandarina. Datos acumulados de OCTUBRE a SEPTIEMBRE

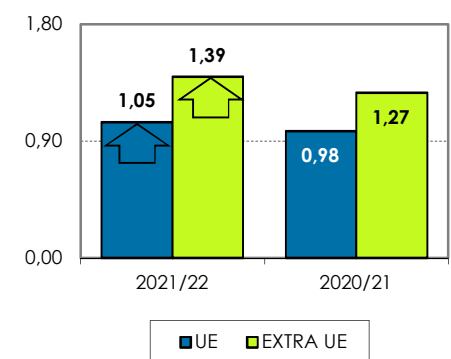
Volumen acumulado (toneladas)



Valor acumulado (miles de euros)

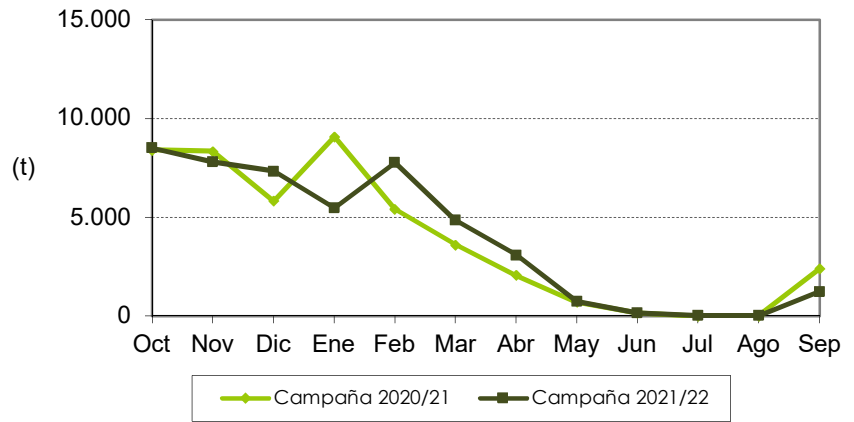


Valor unitario medio (€/kg)

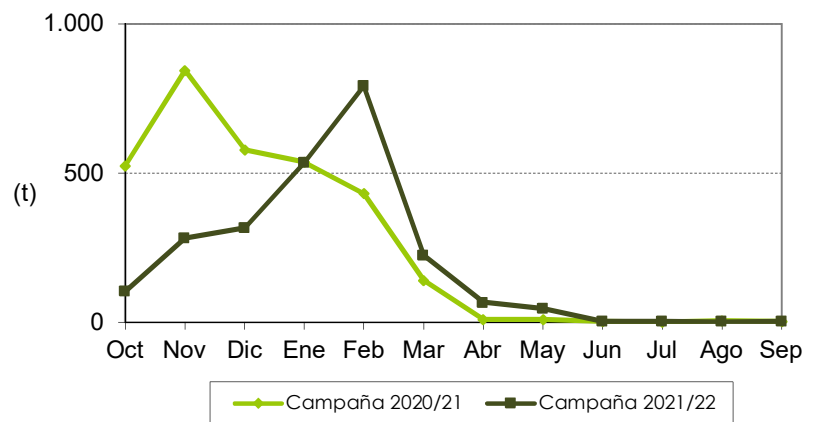


Las exportaciones de mandarina se han incrementado un 1% en volumen y un 7% valor, respecto a la campaña anterior. Las exportaciones al mercado europeo han tenido una tendencia similar a la campaña pasada, resaltando un incremento en los meses de diciembre y febrero y un importante descenso en enero. Las mandarinas representan el 12% (en cantidad) de las ventas.

Distribución mensual exportaciones UE

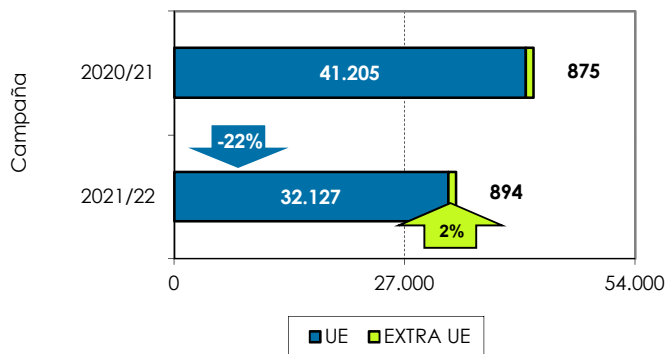


Distribución mensual exportaciones extra UE

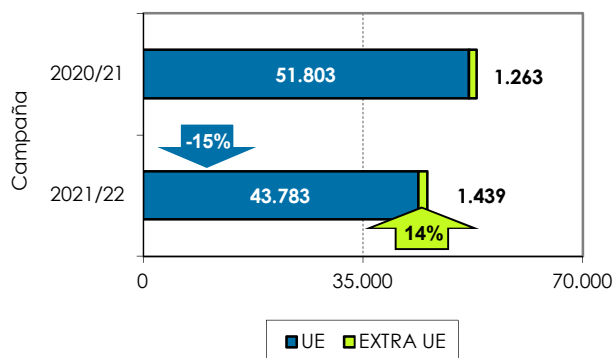


3. Exportaciones andaluzas 2021/22. Limón. Datos acumulados de OCTUBRE a SEPTIEMBRE

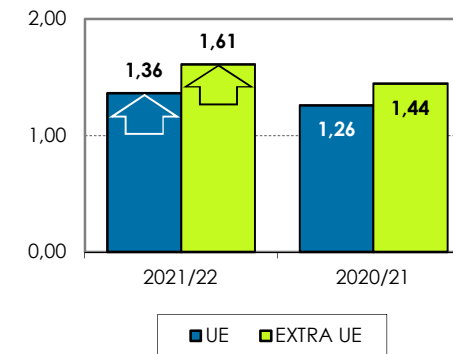
Volumen acumulado (toneladas)



Valor acumulado (miles de euros)

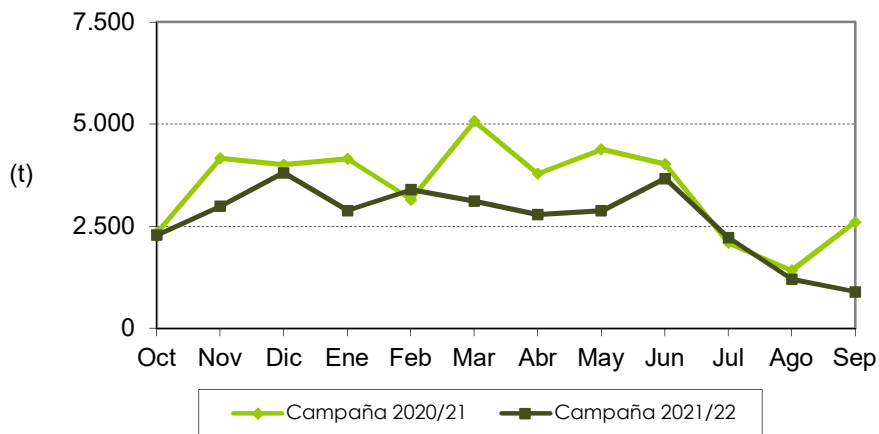


Valor unitario medio (€/kg)

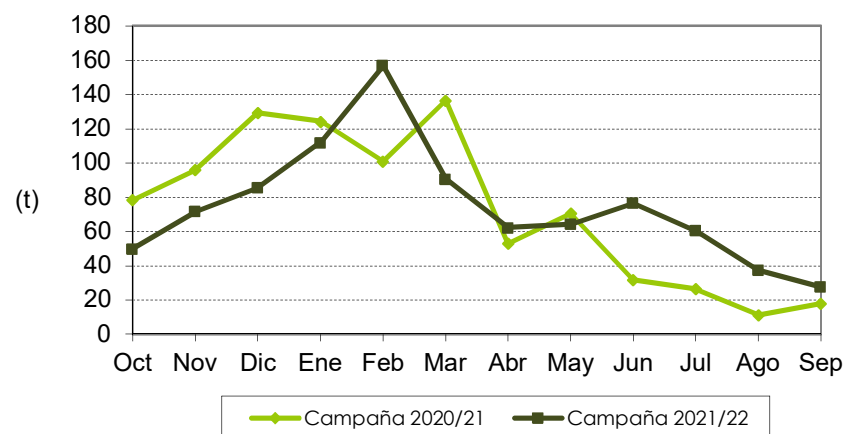


Las exportaciones de limón se han reducido un 22% en volumen y un 15% en valor, respecto a la campaña anterior. La tendencia mensual de las exportaciones al mercado europeo es similar a la campaña pasada, con descenso en los meses de noviembre, enero, marzo, abril, mayo y septiembre. Las exportaciones extracomunitarias son poco representativas.

Distribución mensual exportaciones UE

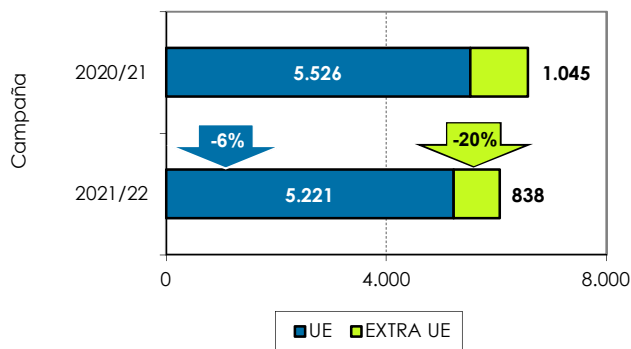


Distribución mensual exportaciones extra UE

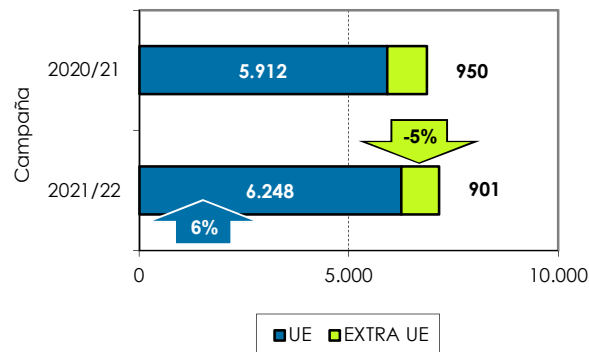


4. Exportaciones andaluzas 2021/22. Pomelo. Datos acumulados de OCTUBRE a SEPTIEMBRE

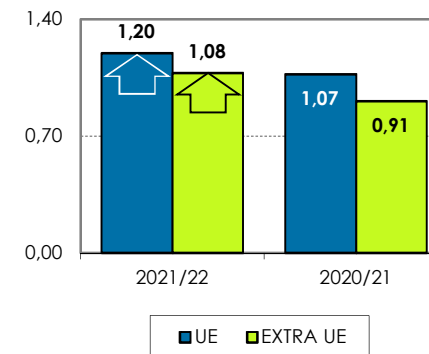
Volumen acumulado (toneladas)



Valor acumulado (miles de euros)

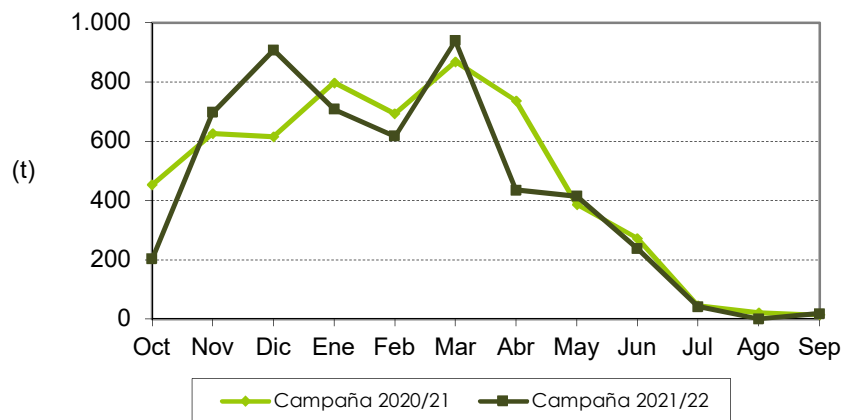


Valor unitario medio (€/kg)



Las exportaciones de pomelo se han reducido un 8% en volumen y se han incrementado un 4% en valor, respecto a la campaña anterior. La tendencia mensual de las exportaciones al mercado europeo es similar a la de pasadas campañas pero resalta un descenso en octubre y abril y un incremento en diciembre. En general las exportaciones de pomelo son las menos representativas de todos los cítricos, habiendo alcanzado a penas un 1% del total de las exportaciones cítricas andaluzas.

Distribución mensual exportaciones UE



Distribución mensual exportaciones extra UE

