

INFORME DE SEGUIMIENTO DEL SECTOR DE FRUTOS ROJOS. HUELVA



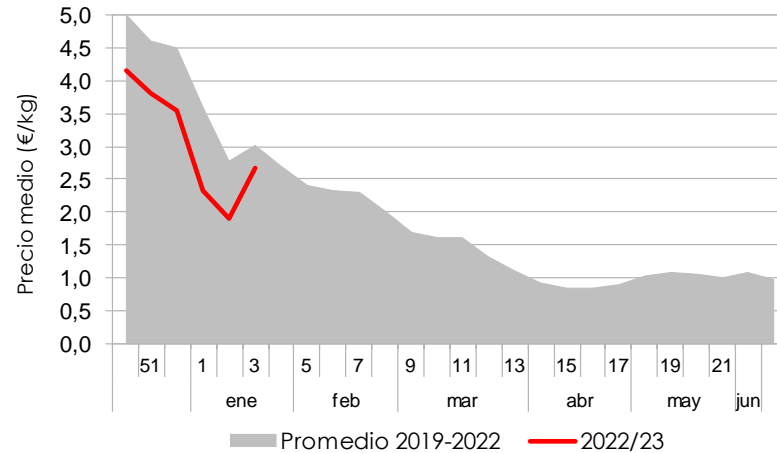
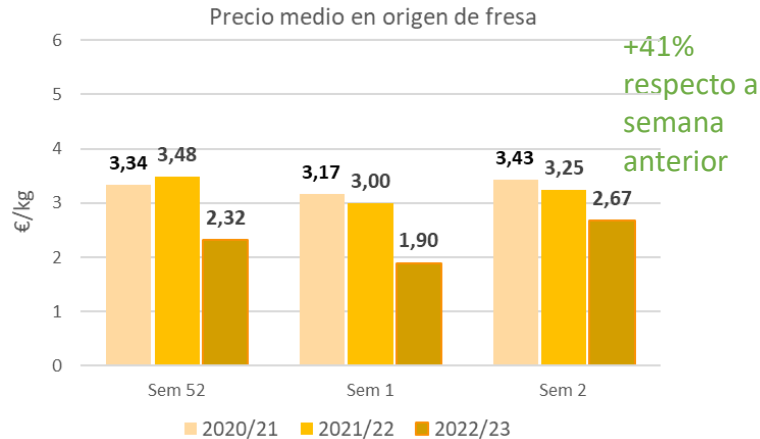
Campaña 2022/23. Semana 2

**LOS PRECIOS EN ORIGEN AL COMIENZO DE LA CAMPAÑA 2022/23 SE SITÚAN POR
DEBAJO DE LA MEDIA DE LAS ÚLTIMAS CUATRO CAMPAÑAS**

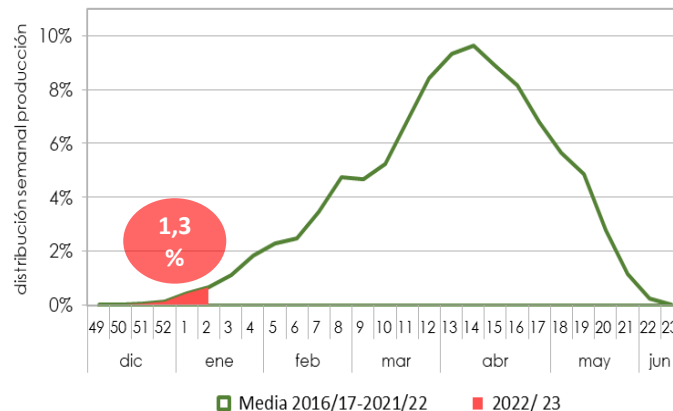
1. Comercialización en origen de fresa

1.1. Precios en origen

El inicio de la campaña ha mostrado cotizaciones semanales bajas para las fechas, debido a una demanda algo corta. En la semana 2 la demanda europea de fresa despierta, reduciendo la distancia entre el precio de la campaña actual y el precio medio de las últimas campañas en la misma semana.

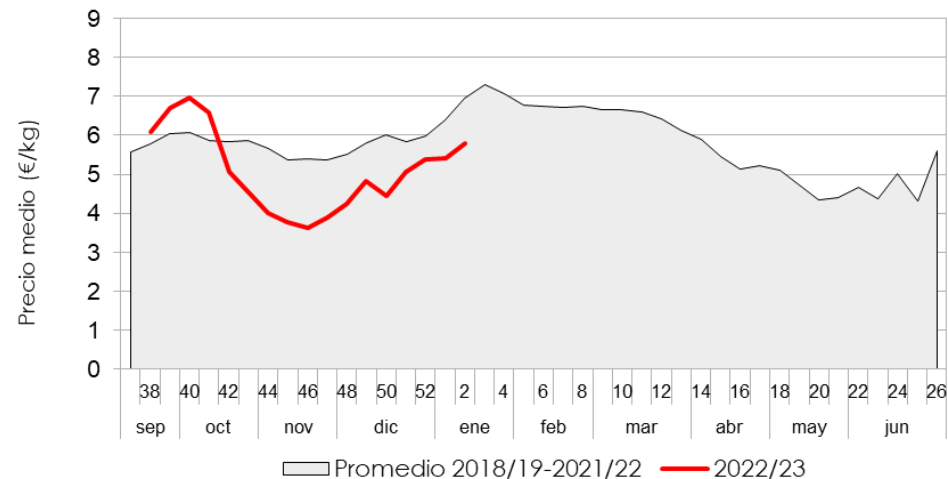
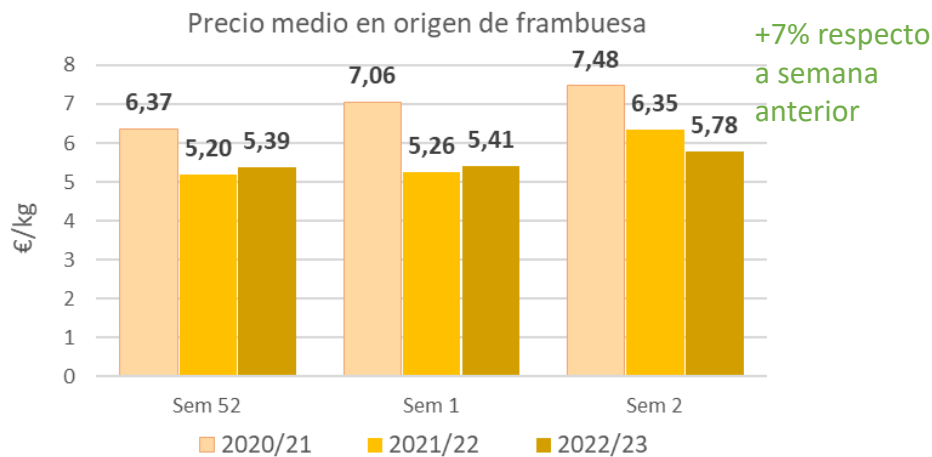


1.2. Volumen comercializado hasta la semana 2

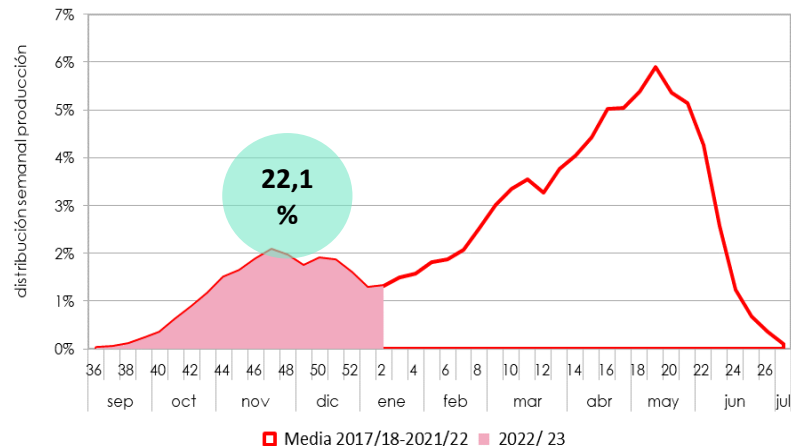


2. Comercialización en origen de frambuesa

2.1. Precios en origen

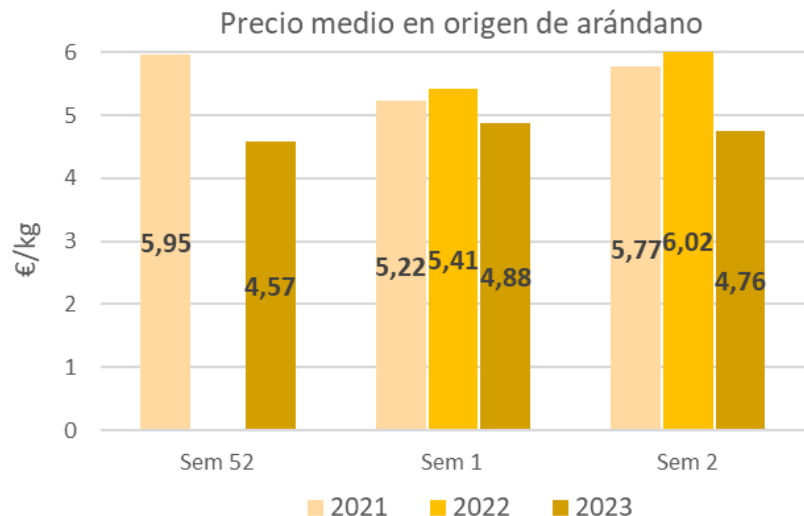


2.2. Volumen comercializado hasta la semana 2

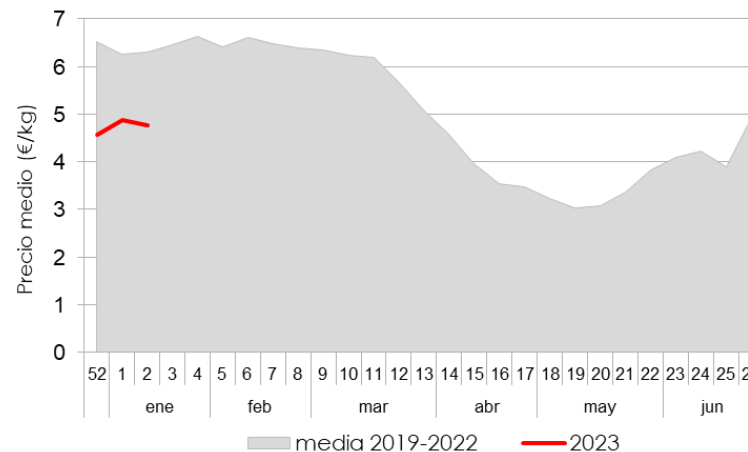


3. Comercialización en origen de arándano

3.1. Precios en origen



-2,5%
respecto a
semana
anterior



2.2. Volumen comercializado hasta la semana 2

Aunque cada vez se comienza antes a recolectar arándano de variedades tempranas, el volumen cosechado aún se sitúa por debajo del 1% de lo esperado en la campaña.



4. Comercialización en mercados internacionales

4.1. Precios de importación en el mercado de St-Charles en Perpignan



Precio de importación de fresa española - Mercado francés de Saint Charles										
Formato	2020/21			2021/22			2022/23			Variac. última semana
	s52	s1	s2	s52	s1	s2	s52	s1	s2	
Barqueta 250 g	7,00	4,10	4,96	--		4,67	4,40	3,60	2,84	↓ -21,1%
Barqueta 500 g				8,00		4,00			3,05	
Bandeja 1 kg				--	5,00	5,12	4,67	3,90	3,22	↓ -17,4%

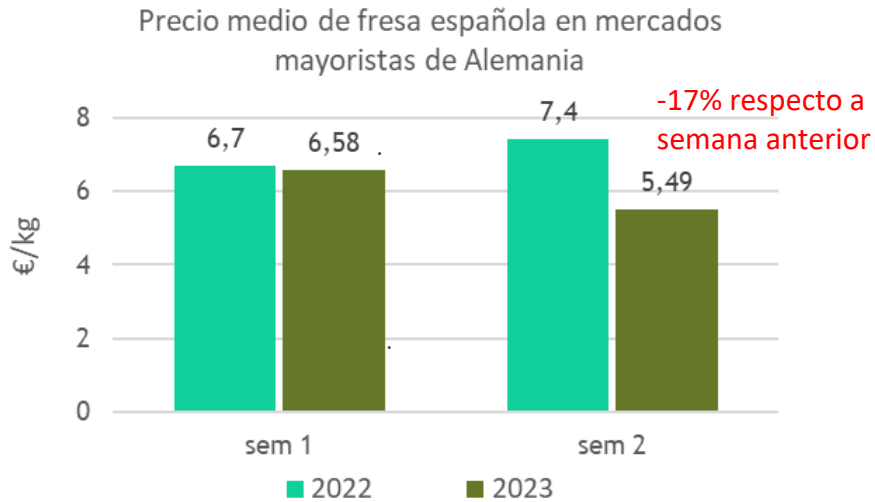


Precio de importación de frambuesa española - Mercado francés de Saint Charles										
Formato	2020/21			2021/22			2022/23			Variac. última semana
	s52	s1	s2	s52	s1	s2	s52	s1	s2	
Barqueta 125 g	8,00		12,80	6,52	7,20	9,00	8,00	8,00	6,53	↓ -18,4%

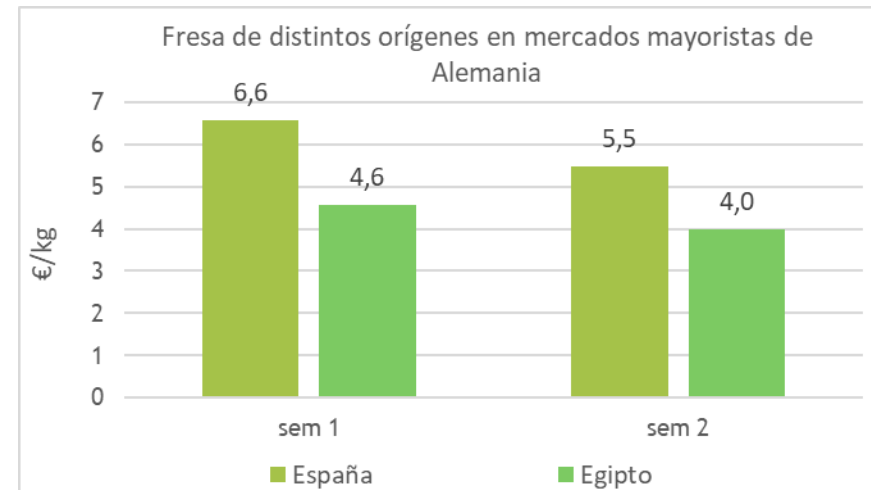


4. Comercialización en mercados internacionales

4.2. Precios en mercados mayoristas



La fresa española compite con la procedente de Egipto, cuyas cotizaciones son inferiores.



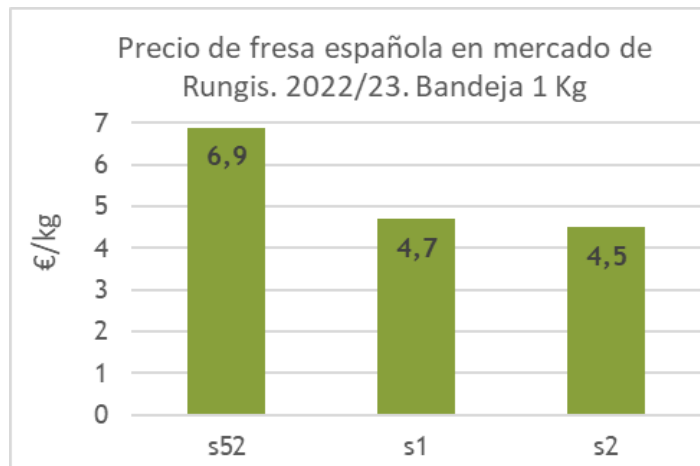
4. Comercialización en mercados internacionales

4.2. Precios en mercados mayoristas

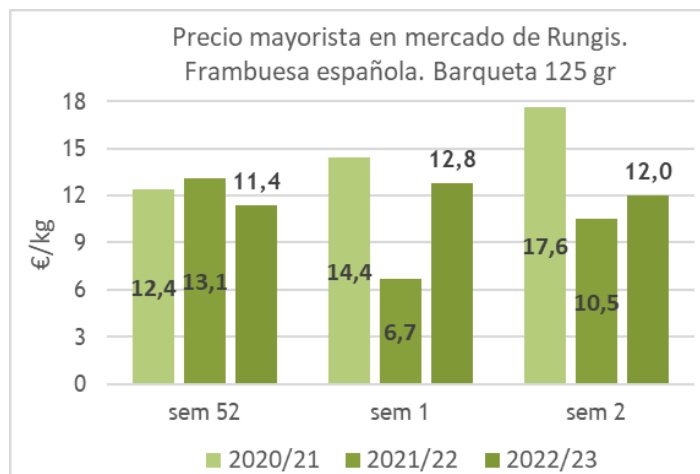


Bandeja de 1 kg.
-4,3% respecto a la semana anterior

En la semana 2 la fresa marroquí cotiza a 3,2 €/kg en formato de 500 gr.



Barqueta de 125 gr.
-6,3% respecto a la semana anterior



• NOTAS ACLARATORIAS

- Los **precios en origen o precios percibidos** por el agricultor:
 - Proceden de entidades colaboradoras del Observatorio de Precios y Mercados ubicadas en la provincia de Huelva y se encuentran ponderados con los volúmenes de las correspondientes operaciones.
 - Los precios mostrados de la campaña 2022/23 son provisionales hasta obtener los precios de liquidación o definitivos.
 - Se refieren a fruta comercializada de **1ª categoría** y envasada en formatos **estándar**.
- Los **precios en mercados internacionales** proceden de:
 - Informes de mercado del Ministerio Federal de Agricultura y Alimentación de Alemania (https://www.ble.de/DE/BZL/Daten-Berichte/Obst-Gemuese/obst-gemuese_node.html#doc8978758bodyText3)
 - Réseau des Nouvelles des Marchés”, web que proporciona a los profesionales agroalimentarios información sobre los precios medios, precios y cotizaciones de frutas y verduras y otros productos frescos perecederos (<https://rnm.franceagrimer.fr/>).
- Los **precios de importación** se refieren a productos originarios de otro país que son comercializados por empresas importadoras ubicadas en territorio francés, a mayoristas, centros de compra en el mercado francés o para la exportación. Son precios sin impuestos.
- Los **precios de mercados mayoristas** se refieren a productos agrícolas frescos destinados a comunidades, minoristas, restauradores o centros de compras. Son precios sin impuestos.

