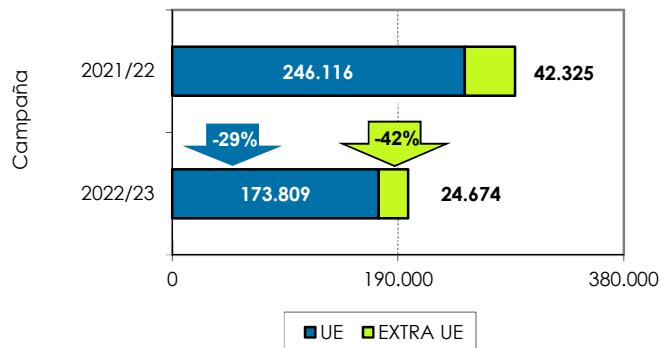
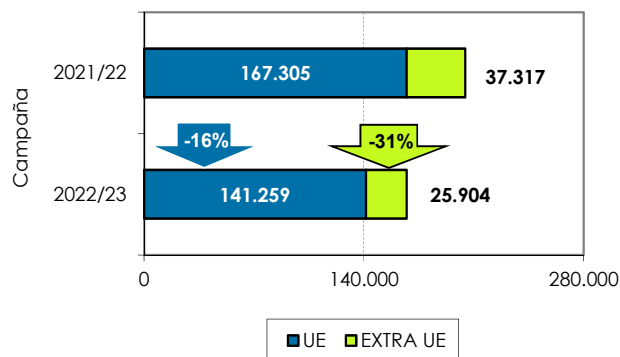


# 1. Exportaciones andaluzas 2022/23. Naranja. Datos acumulados de OCTUBRE a MAYO

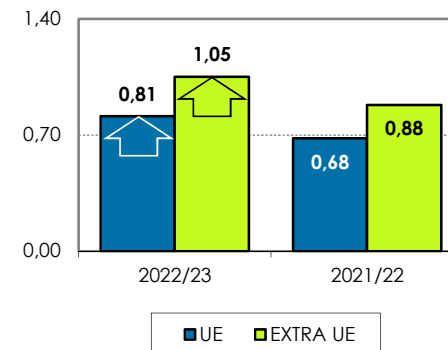
Volumen acumulado (toneladas)



Valor acumulado (miles de euros)

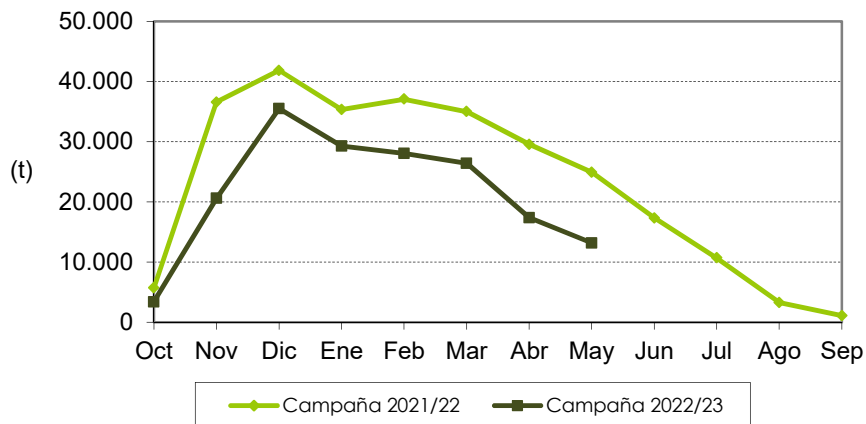


Valor unitario medio (€/kg)

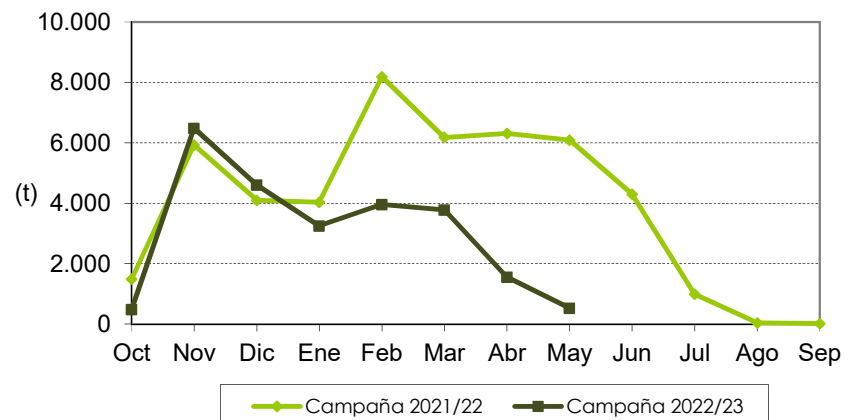


Las exportaciones de naranja se han reducido un 31% en volumen y un 18% en valor, respecto a la campaña precedente en los ocho primeros meses. La tendencia mensual de las exportaciones al mercado europeo es similar a la de la pasada campaña, aunque resalta un descenso en las ventas de noviembre a mayo. Las naranjas representan el 76% de las exportaciones cítricas, en volumen, de los ocho primeros meses de campaña.

Distribución mensual exportaciones UE



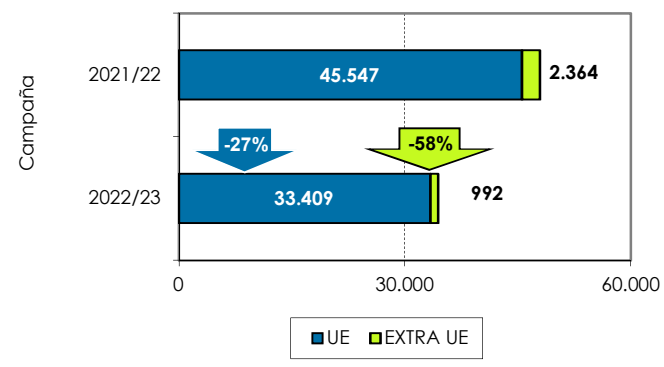
Distribución mensual exportaciones extra UE



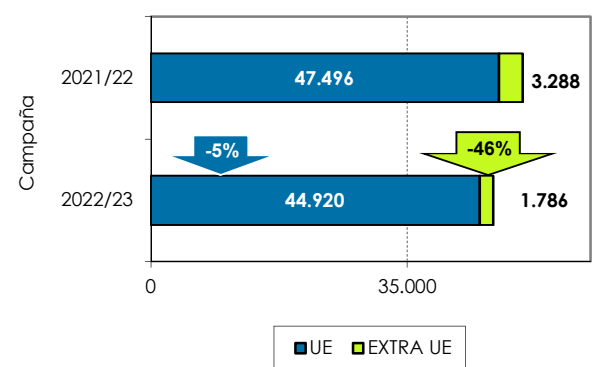


## 2. Exportaciones andaluzas 2022/23. Mandarina. Datos acumulados de OCTUBRE a MAYO

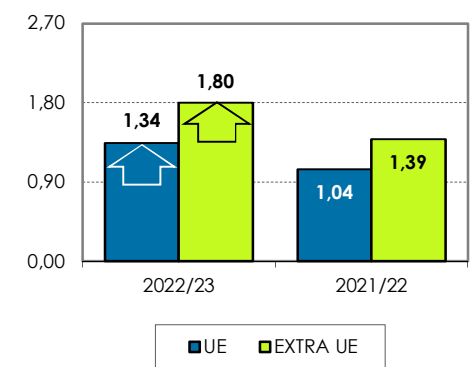
**Volumen acumulado (toneladas)**



**Valor acumulado (miles de euros)**

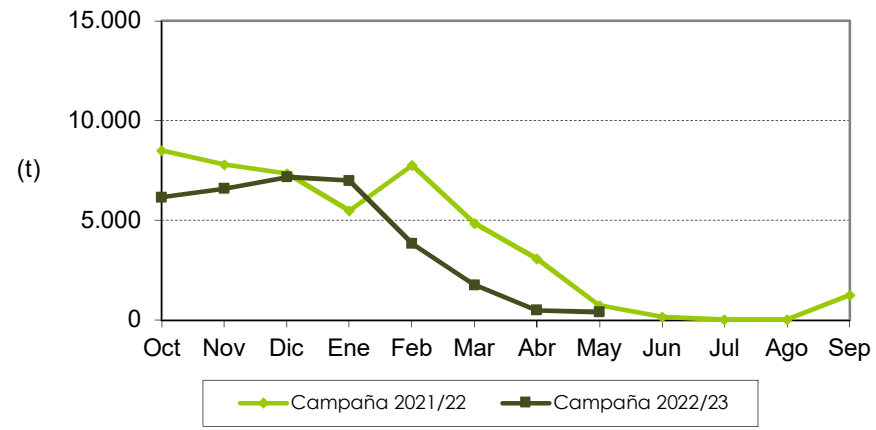


**Valor unitario medio (€/kg)**

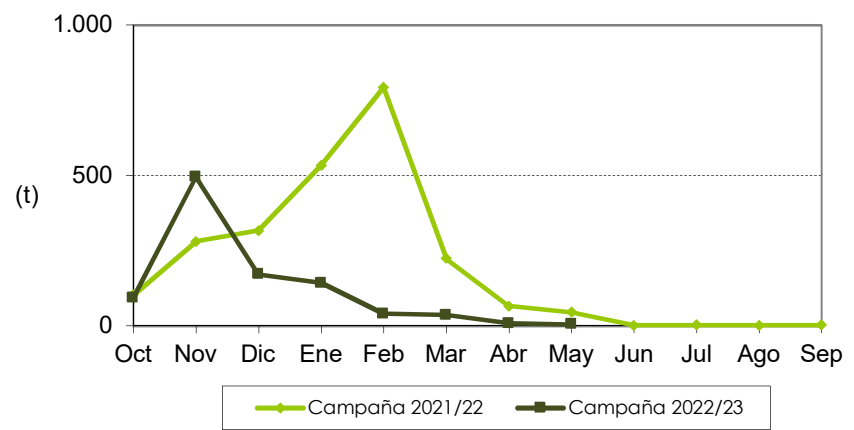


Las exportaciones de mandarina se han reducido un 28% en volumen y un 8% en valor, respecto a la campaña precedente en los ocho primeros meses. La tendencia mensual de las exportaciones al mercado europeo es similar a la de la semana pasada pero con volúmenes inferiores excepto los meses de diciembre 2022 y enero 2023. Las mandarinas representan el 13% (en cantidad) de las ventas.

**Distribución mensual exportaciones UE**

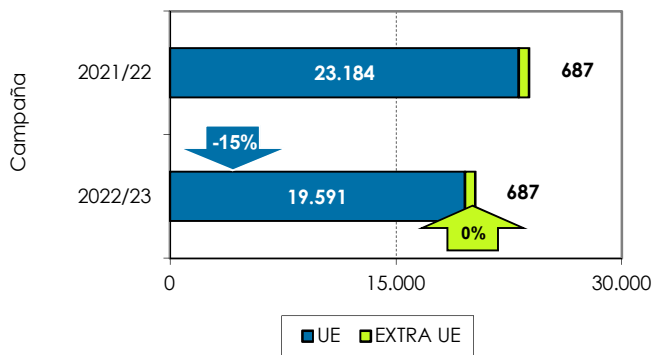


**Distribución mensual exportaciones extra UE**

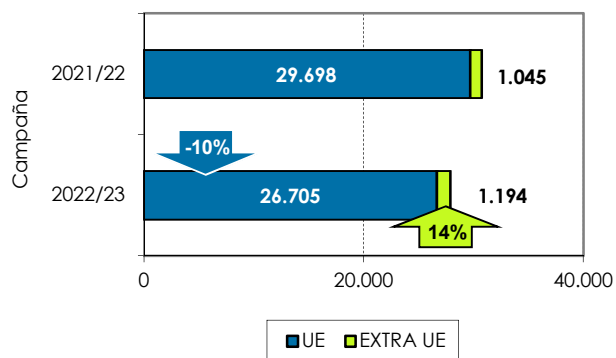


### 3. Exportaciones andaluzas 2022/23. Limón. Datos acumulados de OCTUBRE a MAYO

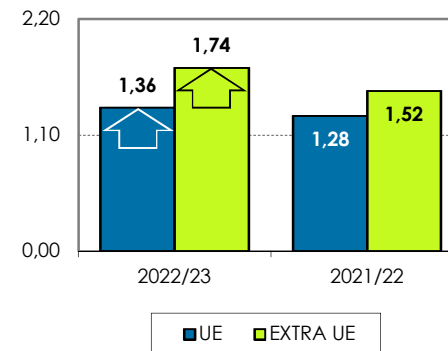
Volumen acumulado (toneladas)



Valor acumulado (miles de euros)

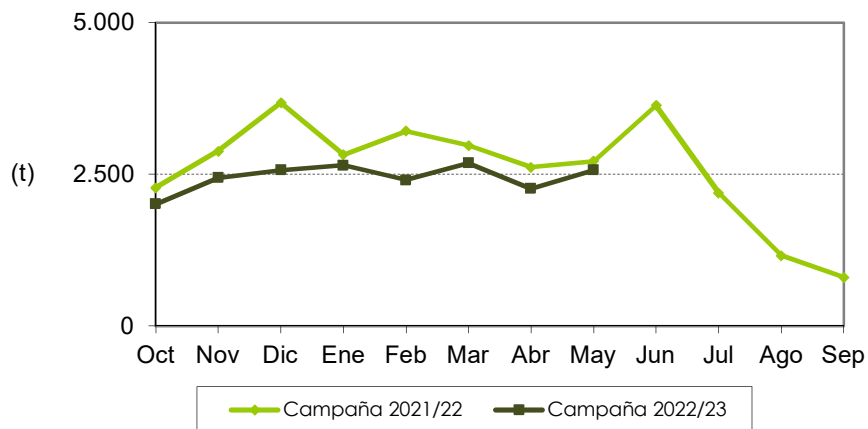


Valor unitario medio (€/kg)

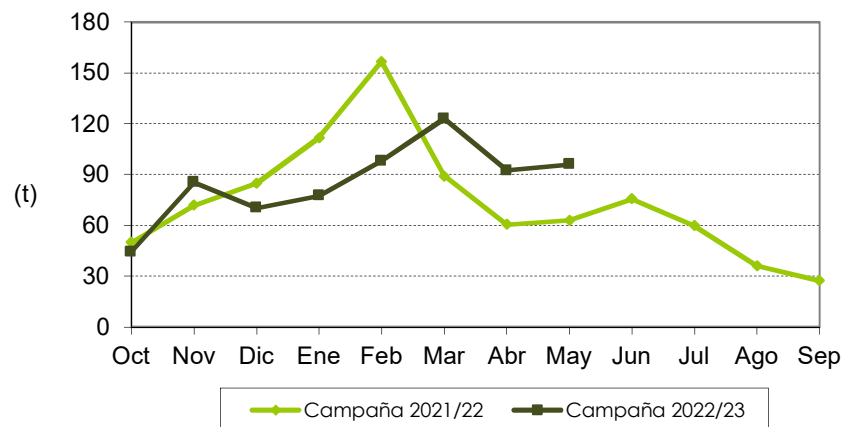


Las exportaciones de limón se han reducido un 15% en volumen y un 9% en valor, respecto a la campaña precedente en los ocho primeros meses. La tendencia mensual de las exportaciones al mercado europeo es similar a la campaña pasada, pero con valores inferiores, destacando diciembre y febrero. Las exportaciones extracomunitarias son poco representativas.

Distribución mensual exportaciones UE

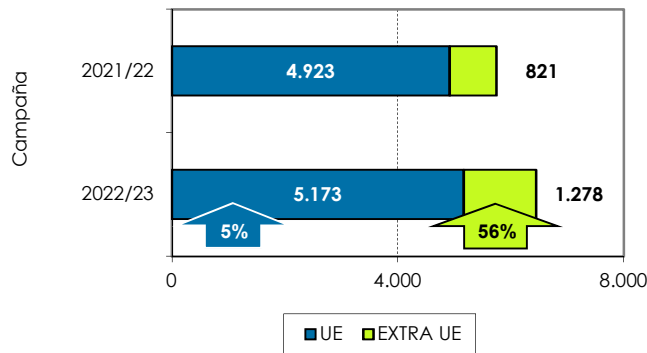


Distribución mensual exportaciones extra UE

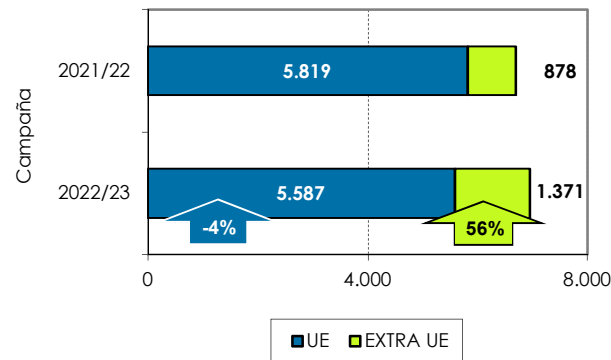


## 4. Exportaciones andaluzas 2022/23. Pomelo. Datos acumulados de OCTUBRE a MAYO

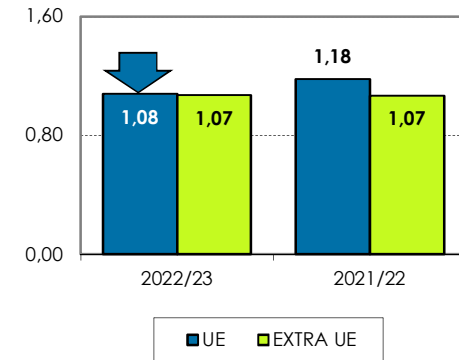
Volumen acumulado (toneladas)



Valor acumulado (miles de euros)

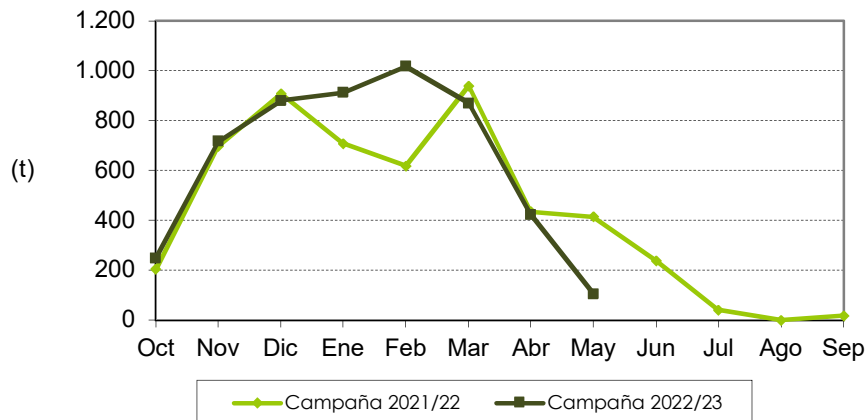


Valor unitario medio (€/kg)



Las exportaciones de pomelo se han incrementado un 12% en volumen y un 4% en valor, respecto a la campaña precedente en los ocho primeros meses. La tendencia mensual de las exportaciones al mercado europeo es similar a la de pasadas, destacando un incremento en enero y febrero y un descenso en mayo. En general las exportaciones de pomelo son las menos representativas de todos los cítricos, habiendo alcanzado, en los siete primeros meses, a penas un 2% del total de las exportaciones cítricas andaluzas.

Distribución mensual exportaciones UE



Distribución mensual exportaciones extra UE

