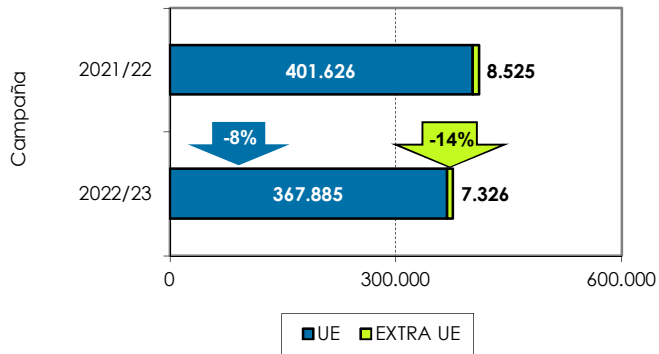
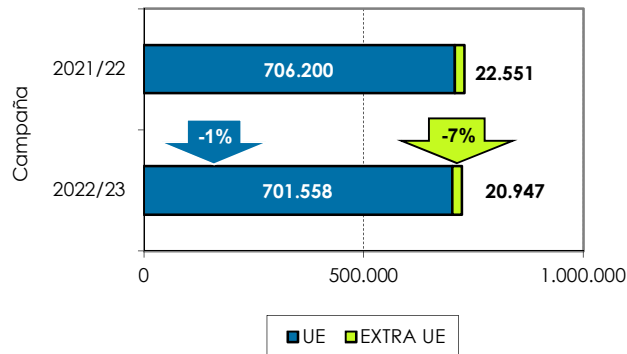


1. Exportaciones andaluzas 2022/23. Tomate. Datos acumulados de SEPTIEMBRE a MAYO

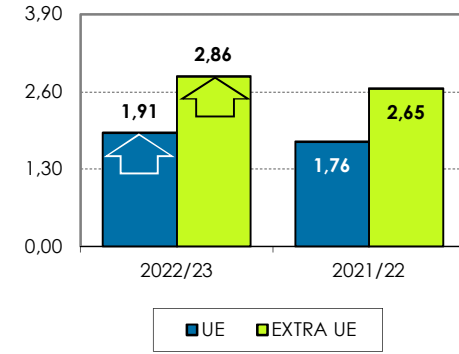
Volumen acumulado (toneladas)



Valor acumulado (miles de euros)

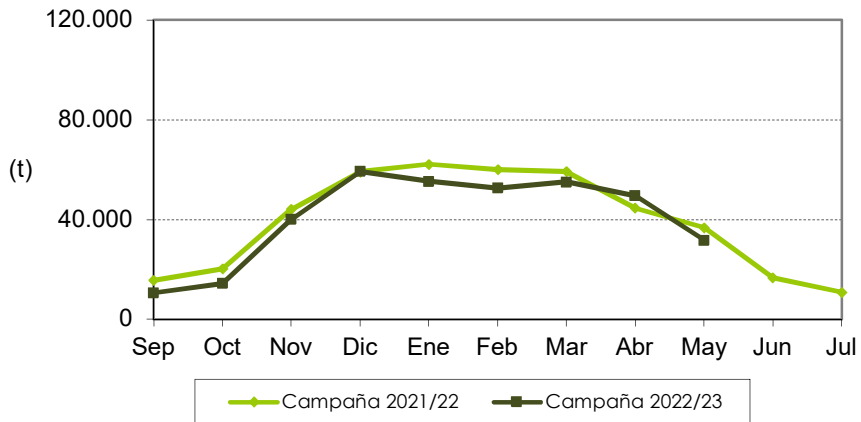


Valor unitario medio (€/kg)

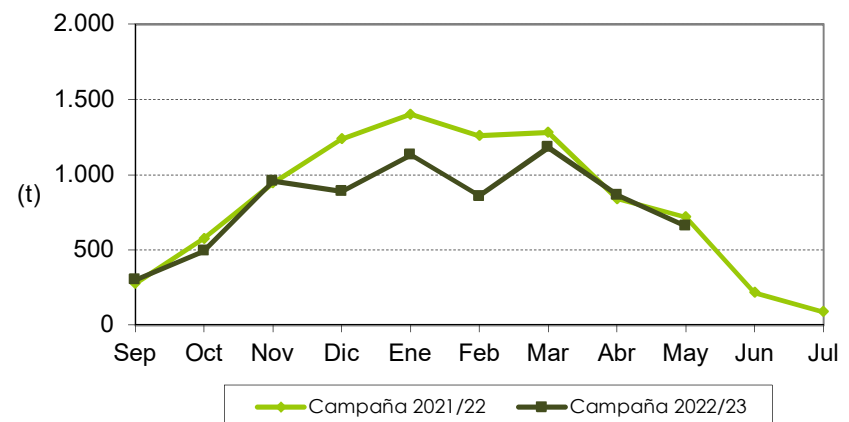


Las exportaciones de tomate se han reducido un 9% en volumen y un 1% en valor, respecto a la campaña precedente en los nueve primeros meses. La tendencia mensual de las exportaciones comunitarias es similar a la pasada campaña, con un ligero descenso en los meses de septiembre, octubre, enero y febrero y un ligero aumento en abril.

Distribución mensual exportaciones UE

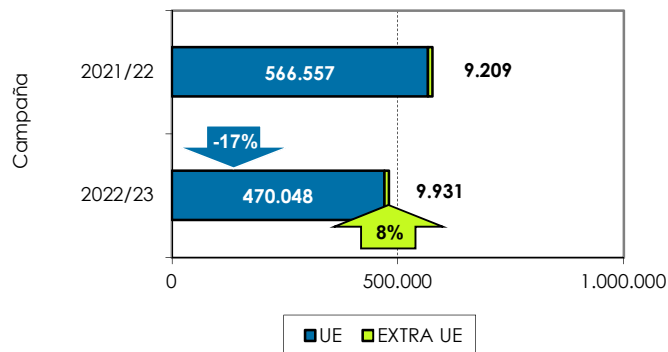


Distribución mensual exportaciones extra UE

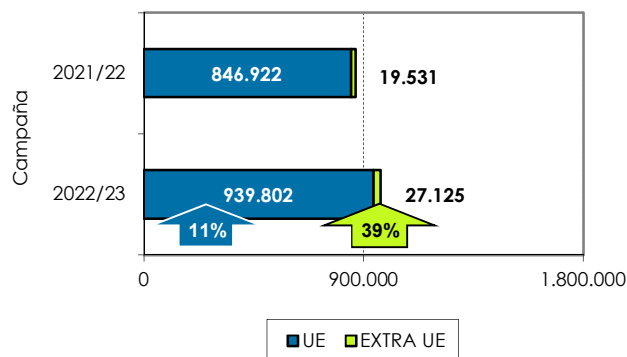


2. Exportaciones andaluzas 2022/23. Pimiento. Datos acumulados de SEPTIEMBRE a MAYO

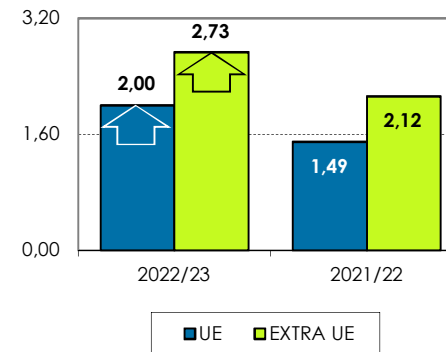
Volumen acumulado (toneladas)



Valor acumulado (miles de euros)

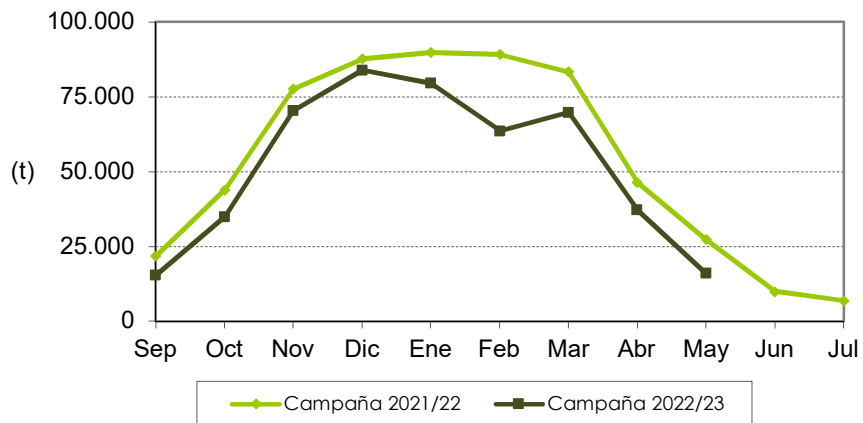


Valor unitario medio (€/kg)

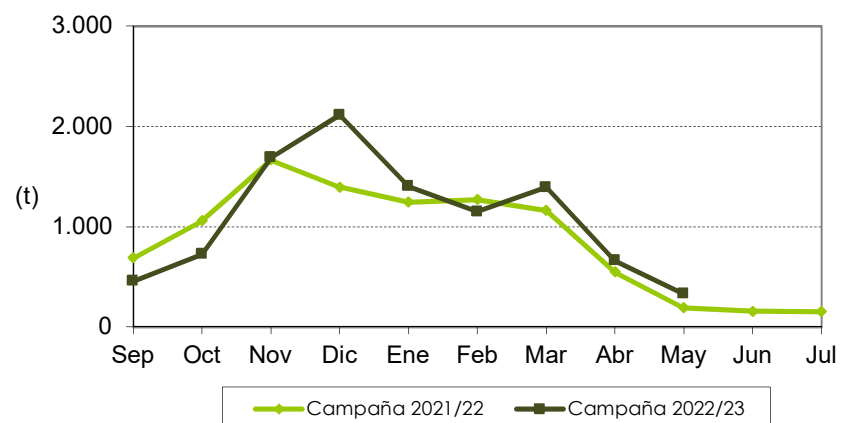


Las exportaciones andaluzas de pimiento se han reducido un 17% en volumen y se han incrementado un 12% en valor, respecto a la campaña precedente en los nueve primeros meses. La tendencia mensual de las exportaciones al mercado europeo es similar a la de la pasada campaña destacando un descenso significativo entre enero y marzo, sobre todo en febrero.

Distribución mensual exportaciones UE

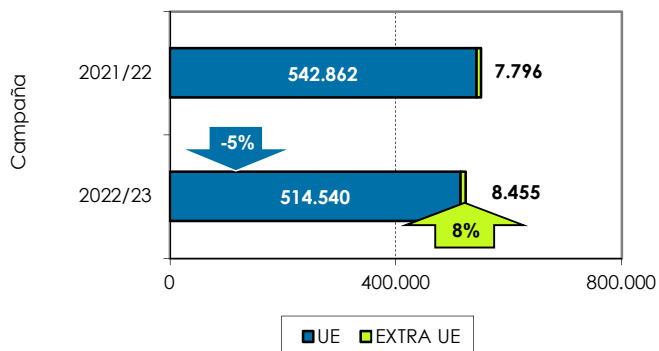


Distribución mensual exportaciones extra UE

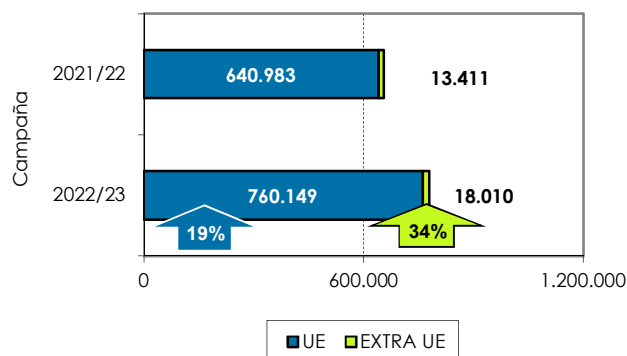


3. Exportaciones andaluzas 2022/23. Pepino. Datos acumulados de SEPTIEMBRE a MAYO

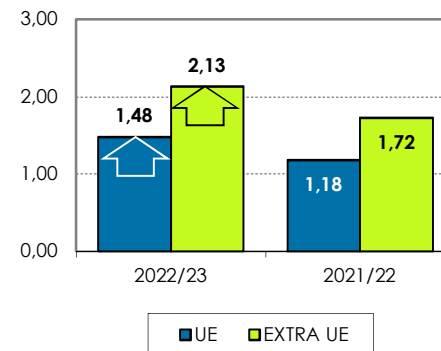
Volumen acumulado (toneladas)



Valor acumulado (miles de euros)

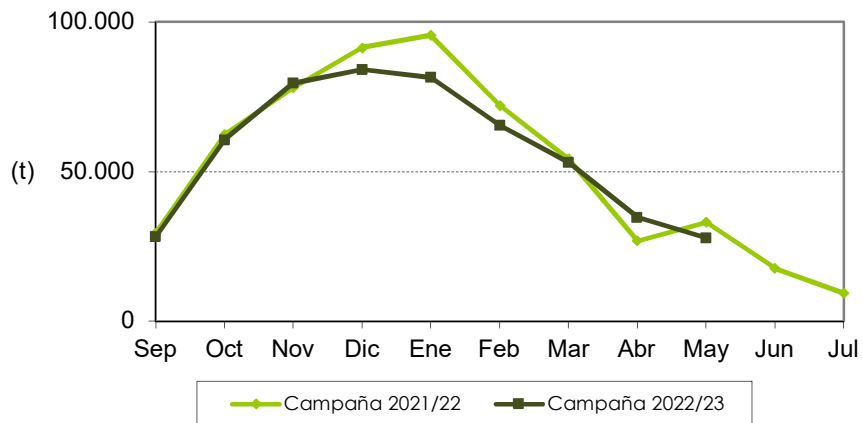


Valor unitario medio (€/kg)

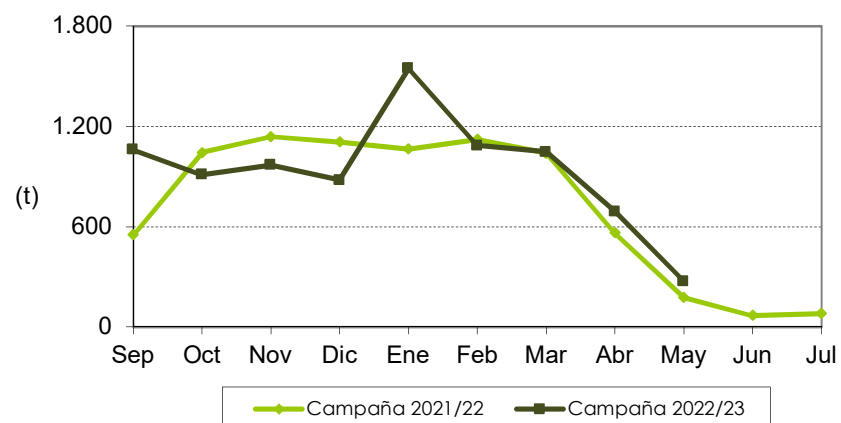


Las exportaciones de pepino se han reducido un 5% en volumen y se han incrementado un 19% en valor, respecto a la campaña precedente en los nueve primeros meses. La tendencia mensual de las exportaciones en el mercado comunitario es similar a la de la pasada campaña, destacando un descenso en diciembre, enero y febrero y un ligero incremento en abril. Señalar que las exportaciones extracomunitarias han tenido un aumento significativo en el mes de septiembre y enero, a pesar de tener poca importancia relativa.

Distribución mensual exportaciones UE

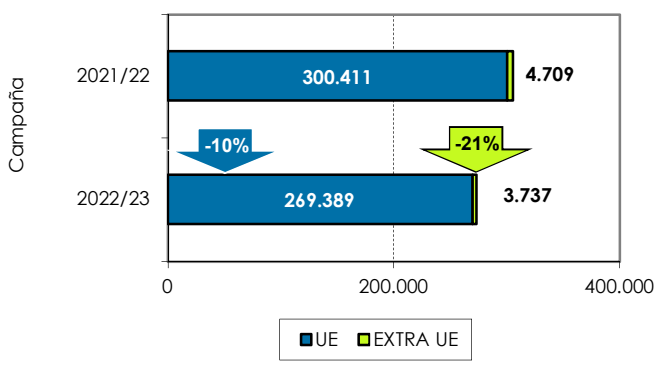


Distribución mensual exportaciones extra UE

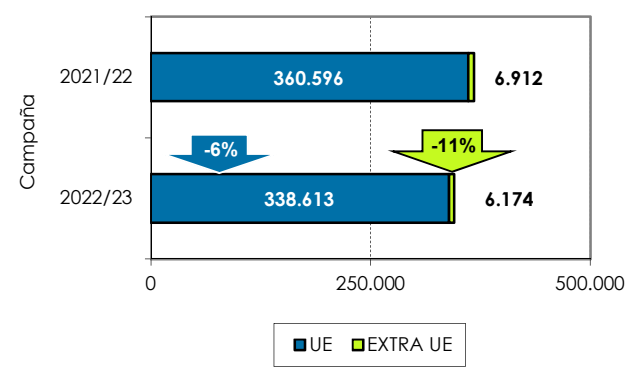


4. Exportaciones andaluzas 2022/23. Calabacín. Datos acumulados de SEPTIEMBRE a MAYO

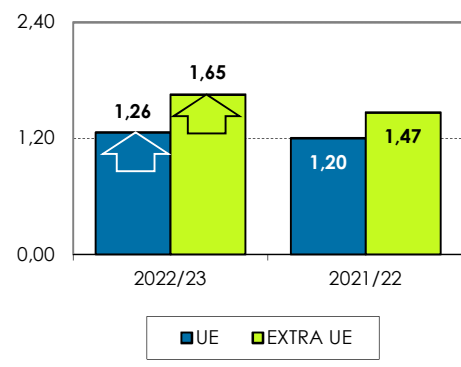
Volumen acumulado (toneladas)



Valor acumulado (miles de euros)

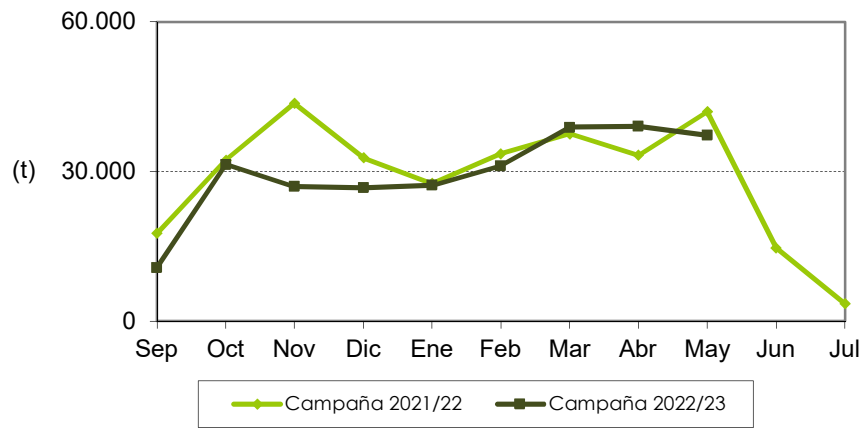


Valor unitario medio (€/kg)



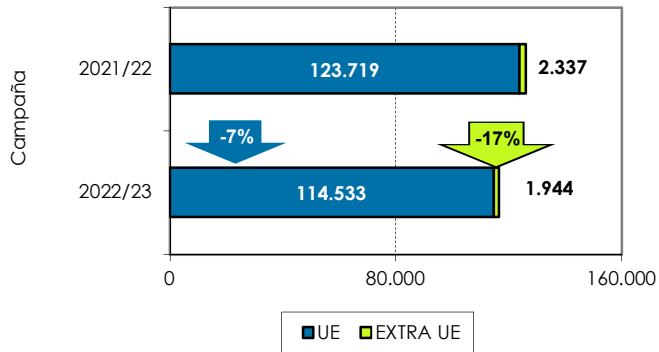
Las exportaciones de calabacín se han reducido un 10% en volumen y un 6% en valor, respecto a la campaña pasada en los nueve primeros meses. La tendencia mensual de las exportaciones al mercado europeo ha sido similar a la campaña previa, destacando el descenso en los meses de noviembre y diciembre y el incremento en abril.

Distribución mensual exportaciones UE

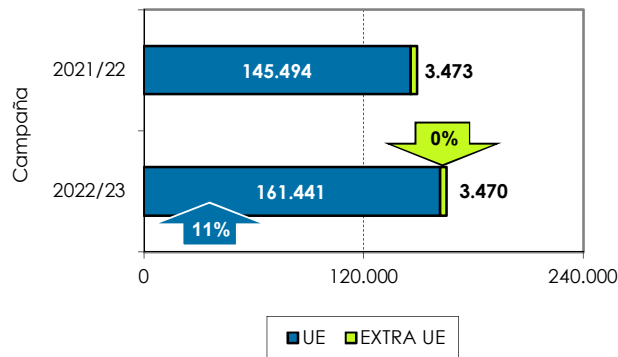


5. Exportaciones andaluzas 2022/23. Berenjena. Datos acumulados de SEPTIEMBRE a MAYO

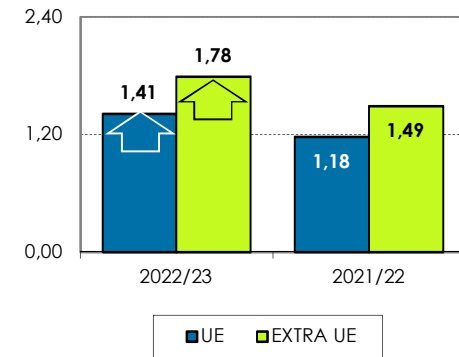
Volumen acumulado (toneladas)



Valor acumulado (miles de euros)

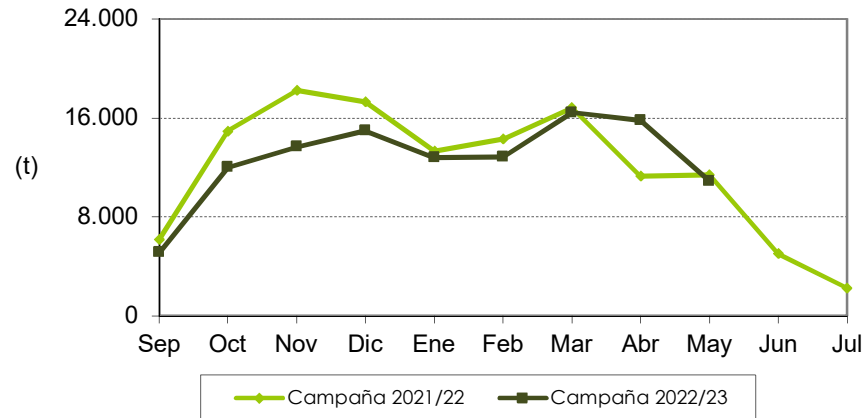


Valor unitario medio (€/kg)



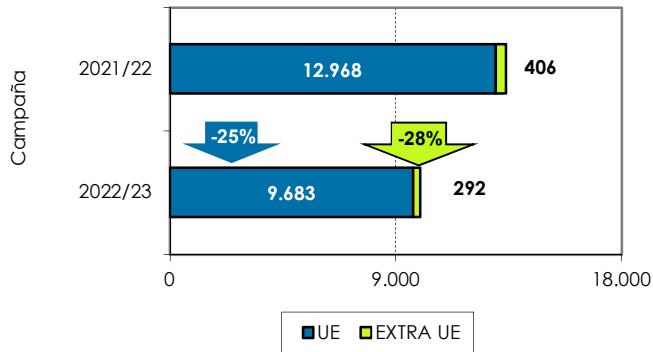
Las exportaciones de berenjena se han reducido un 8% en volumen y se han incrementado un 11% en valor, respecto a la campaña pasada en los nueve primeros meses. La tendencia mensual de las exportaciones a Europa es similar a la pasada campaña, destacando el descenso en los meses de octubre, noviembre, diciembre y febrero y el incremento en abril.

Distribución mensual exportaciones UE

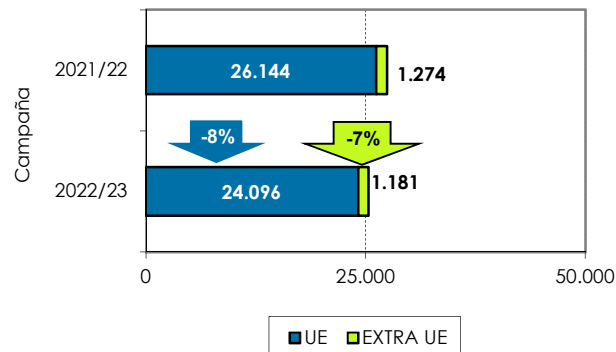


6. Exportaciones andaluzas 2022/23. Judía verde. Datos acumulados de SEPTIEMBRE a MAYO

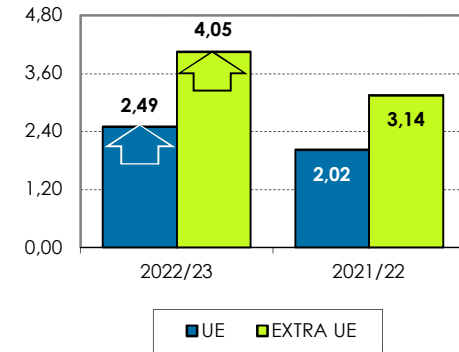
Volumen acumulado (toneladas)



Valor acumulado (miles de euros)

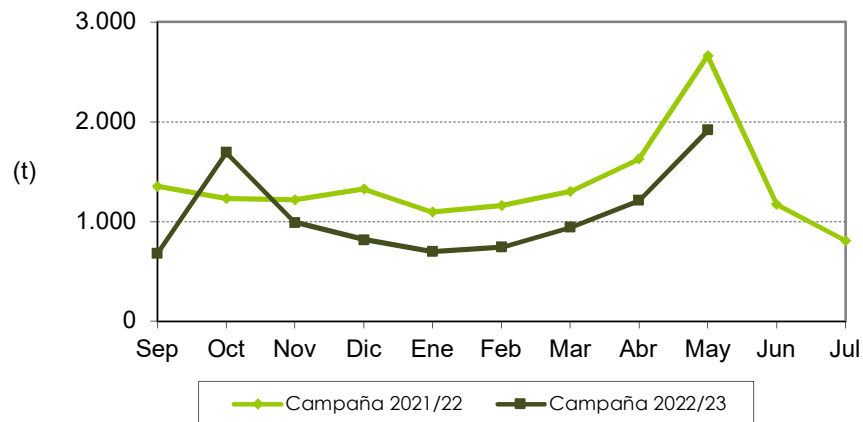


Valor unitario medio (€/kg)



Las exportaciones de judía verde se han reducido un 25% en volumen y un 8% en valor, respecto a la pasada campaña en los nueve primeros meses. Las exportaciones mensuales han registrado valores inferiores, a la pasada campaña, salvo en el mes de octubre. Los volúmenes de las exportaciones al mercado extraeuropeo han sido muy poco significativos.

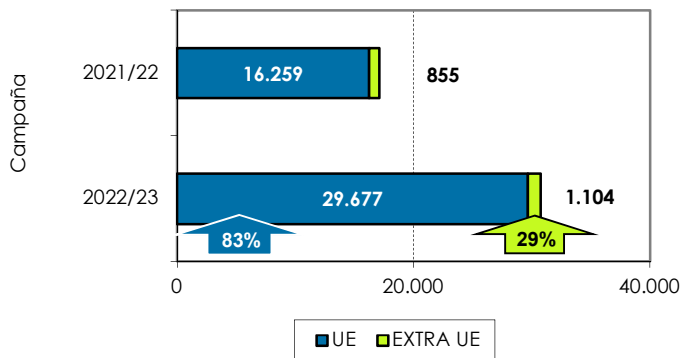
Distribución mensual exportaciones UE



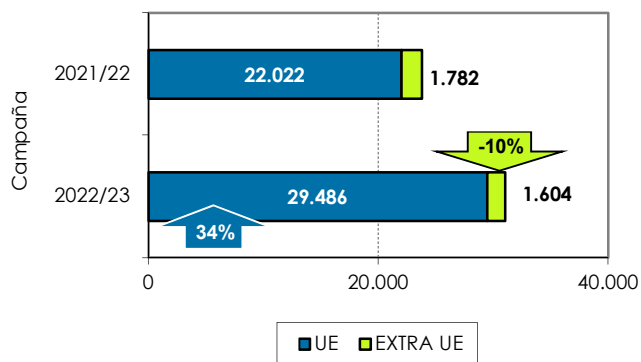


7. Exportaciones andaluzas 2022/23. Melón. Datos acumulados de ABRIL a MAYO

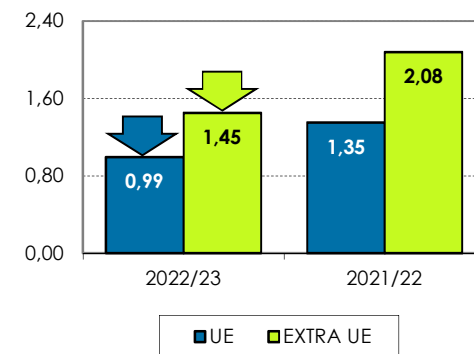
Volumen acumulado (toneladas)



Valor acumulado (miles de euros)

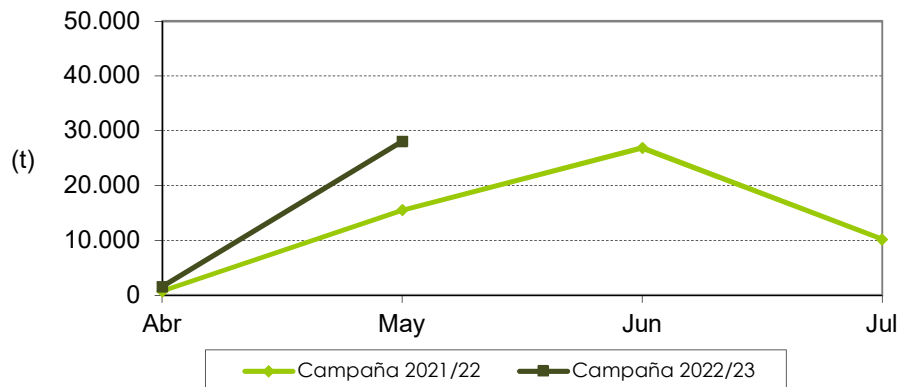


Valor unitario medio (€/kg)



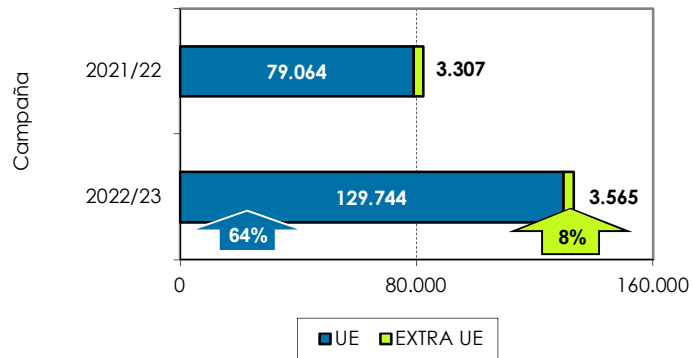
Las exportaciones del melón se han incrementado un 80% en volumen y un 31% en valor, en los dos primeros meses respecto a la campaña anterior. En la actual campaña el volumen de exportaciones europeas sigue la misma tendencia, pero con un incremento importante, en mayo, respecto de la campaña anterior.

Distribución mensual exportaciones UE

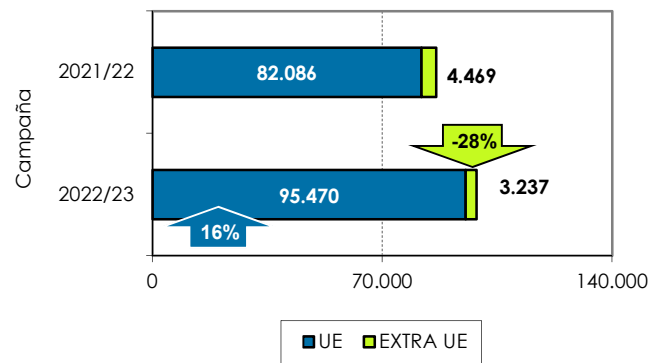


8. Exportaciones andaluzas 2022/23. Sandía. Datos acumulados de ABRIL a MAYO

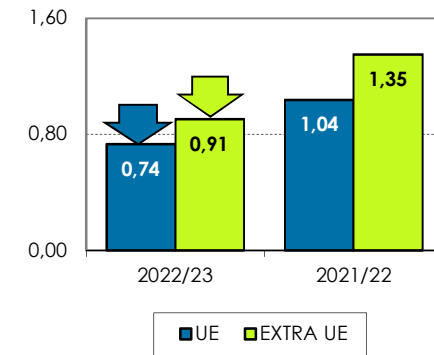
Volumen acumulado (toneladas)



Valor acumulado (miles de euros)



Valor unitario medio (€/kg)



Las exportaciones de sandías se han incrementado un 62% en volumen y un 14% en valor, en los dos primeros meses respecto a la campaña anterior. La tendencia mensual de las exportaciones al mercado europeo es similar, con un importante incremento en mayo respecto a la de la pasada campaña.

Distribución mensual exportaciones UE

