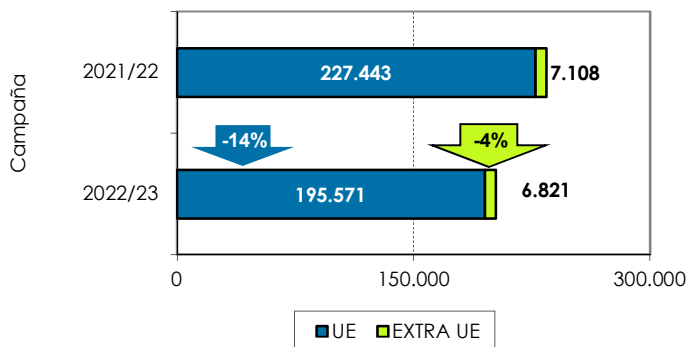
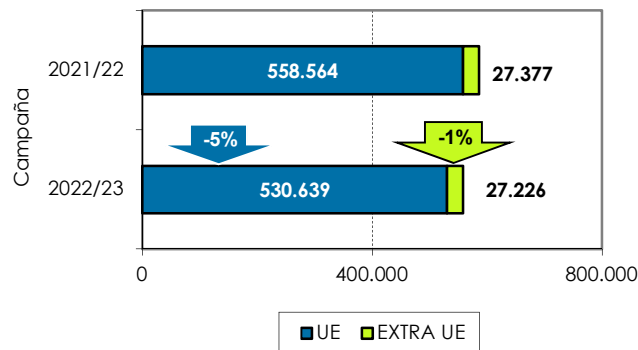


1. Exportaciones andaluzas 2022/23. Fresa. Datos acumulados de DICIEMBRE a JULIO

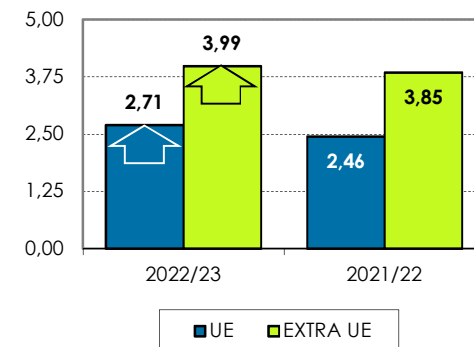
Volumen acumulado (toneladas)



Valor acumulado (miles de euros)

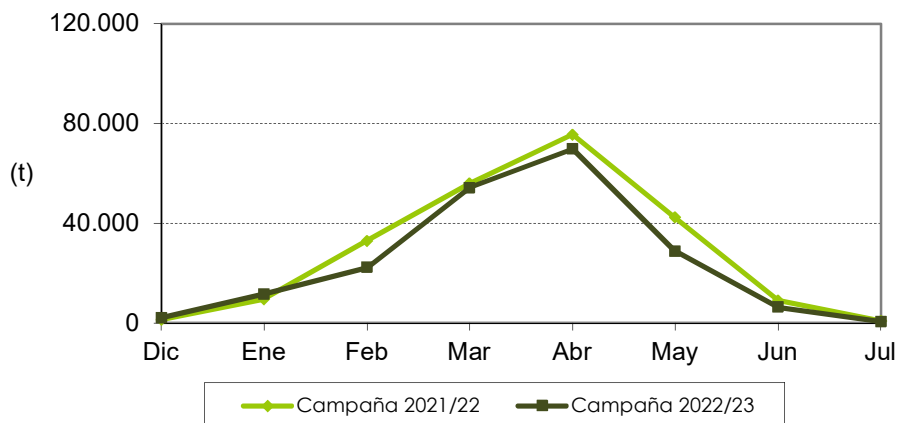


Valor unitario medio (€/kg)

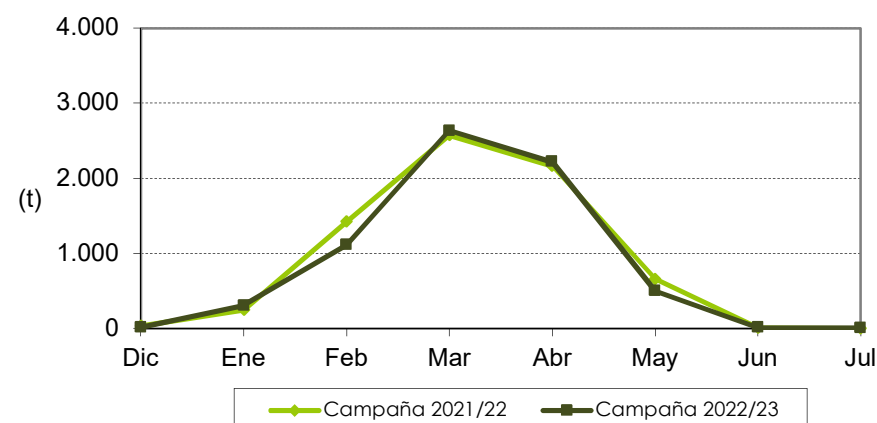


Las exportaciones de fresa se han reducido un 14% en volumen y un 5% en valor, respecto a la anterior campaña. En cuanto a la tendencia mensual de exportaciones comunitarias es similar a la de la pasada campaña, destacando un leve descenso en febrero y otro en mayo.

Distribución mensual exportaciones UE



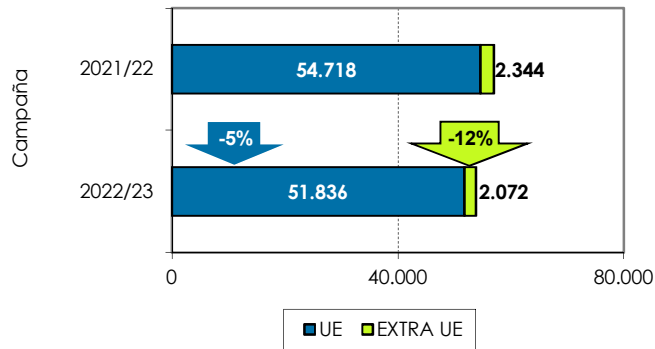
Distribución mensual exportaciones extra UE



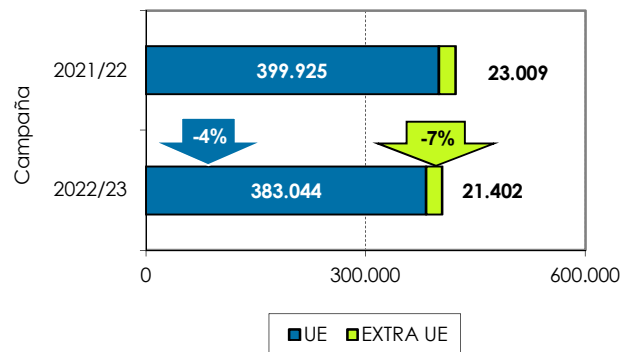


2. Exportaciones andaluzas 2022/23. Frambuesa. Datos acumulados de OCTUBRE a JULIO

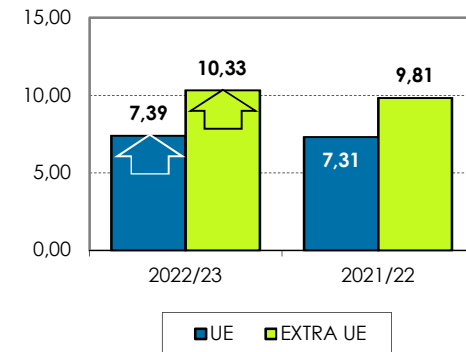
Volumen acumulado (toneladas)



Valor acumulado (miles de euros)

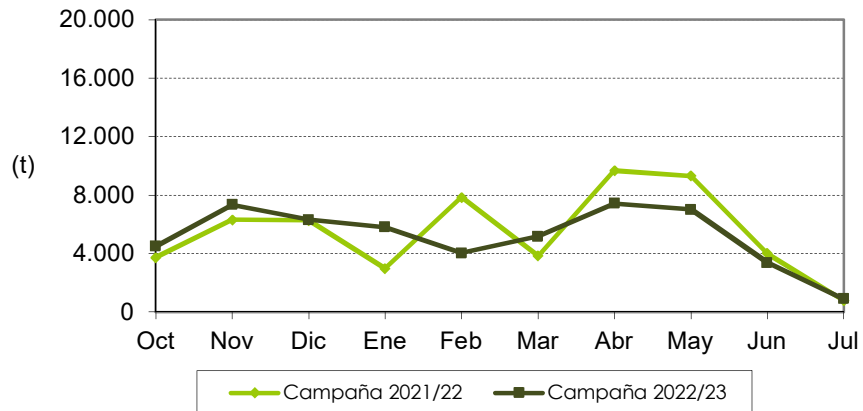


Valor unitario medio (€/kg)



Las exportaciones de frambuesa se han reducido un 6% en volumen y un 4% en valor, respecto a la campaña precedente. La tendencia mensual de las exportaciones ha sido similar a la campaña pasada, destacando un incremento en enero y un descenso en febrero, abril y mayo. Las exportaciones extracomunitarias siguen siendo muy poco representativas.

Distribución mensual exportaciones UE



Distribución mensual exportaciones extra UE

