


Hortícolas protegidos

Informe de seguimiento. Semanas 49 y 50 Campaña 2023/24

Continúa la tendencia alcista de las
cotizaciones en origen de tomate, pepino,
calabacín y berenjena a las puertas de la
Navidad



<http://www.juntadeandalucia.es/agriculturaypesca/observatorio>



is

El auge del pulgón y del Thrips parvispinus esta campaña ha provocado un trasplante de pimiento tardío ante la dificultad para contrarrestarlos. El resto de hortalizas de invernadero han sufrido igualmente retrasos en su fecha habitual de trasplante, al intentar evitar la alta incidencia de plagas observada al inicio de la pasada campaña.

El arranque tardío de la campaña y las cálidas temperaturas del otoño ocasionan una reducción productiva en este período de alta demanda, previo a las fiestas navideñas, que se traduce en cotizaciones elevadas en los productos analizados y explica el ascenso de cotizaciones observado desde hace un mes en todos ellos, a excepción del pimiento.

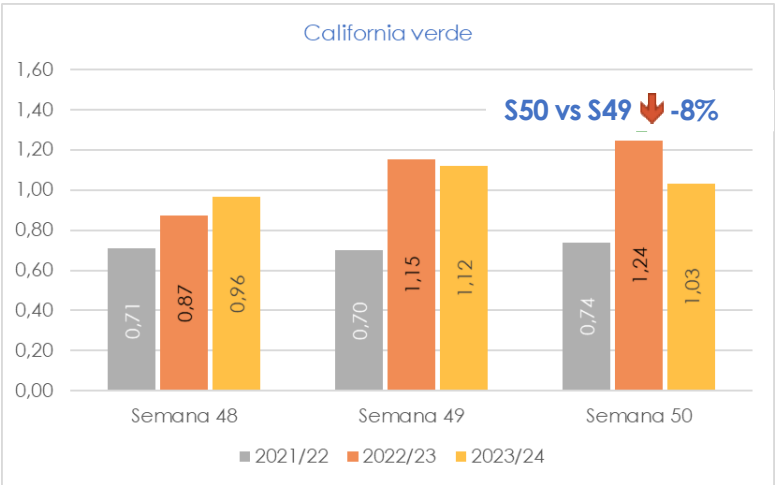
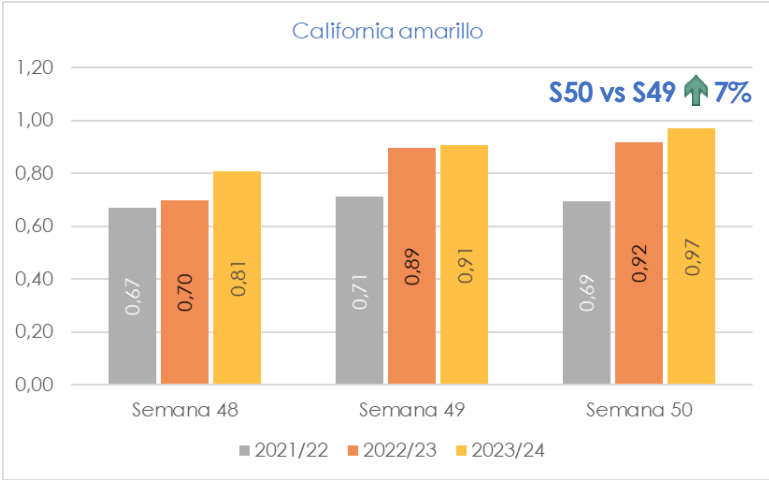
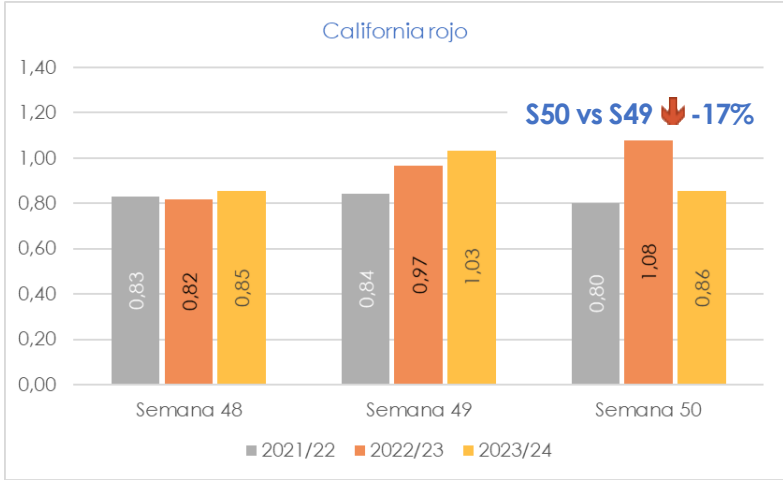
El tomate registra en este período cotizaciones muy elevadas, al verse beneficiado por la escasa oferta marroquí. Las elevadas temperaturas registradas este verano en la zona de Sus-Masa, una de las principales zonas agrícolas de Marruecos y donde se concentra gran parte de la producción de tomate, afectaron gravemente a los cultivos de tomate. Plantaciones completas de tomate quedaron abrasadas, al registrarse temperaturas superiores a 50°C, obligando a los productores a replantar y retrasando así en torno a un mes el inicio de la campaña.

En la semana 50, el precio medio de liquidación al productor por el tomate en las alhóndigas almerienses se ha aproximado a 1,38€/kg, el pimiento se ha liquidado en torno a 0,95€/kg, el pepino a 0,90€/kg, el calabacín a 1,16€/kg y la berenjena a 0,88€/kg.



PIMIENTO

Precios medios semanales en origen(€/kg)

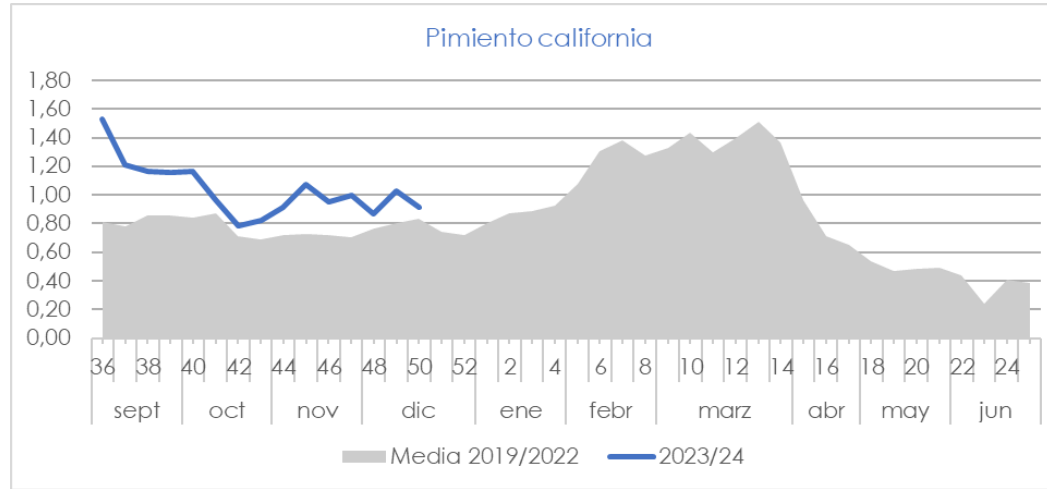


Se permite la reproducción total o parcial de la información incluida en esta publicación, citando su procedencia

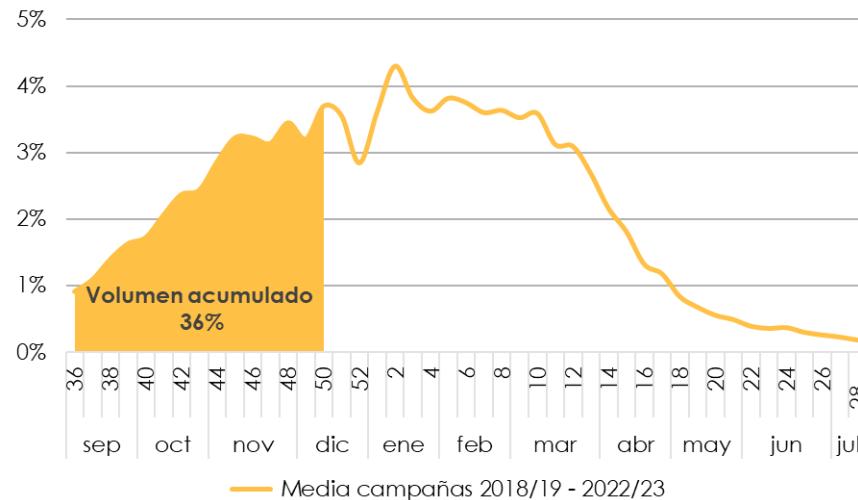


PIMIENTO

Evolución de los precios medios semanales en origen (€/kg)



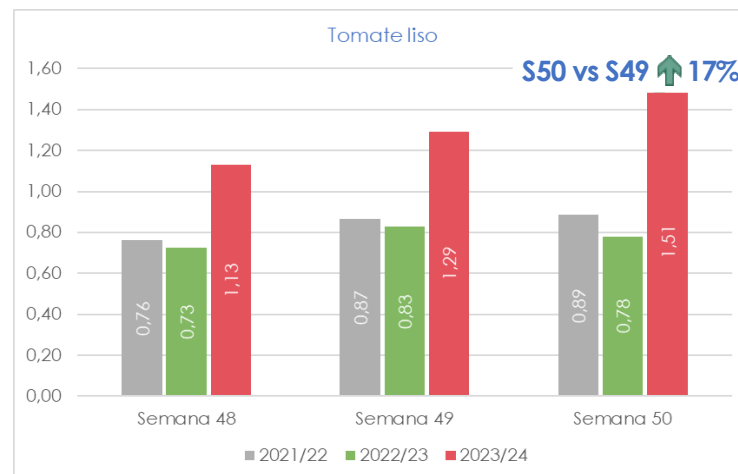
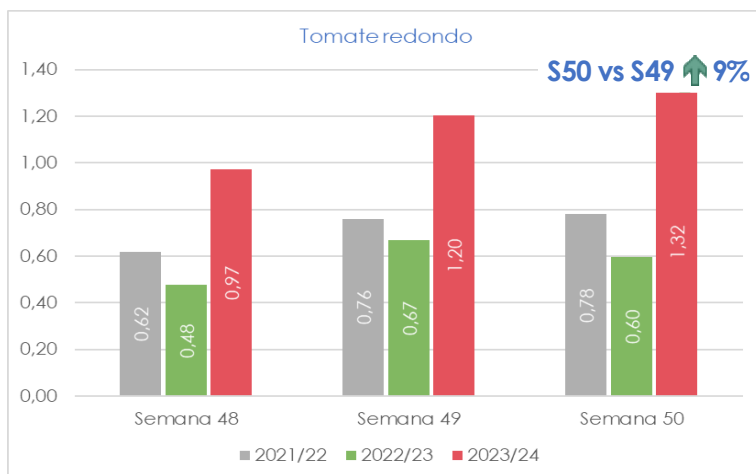
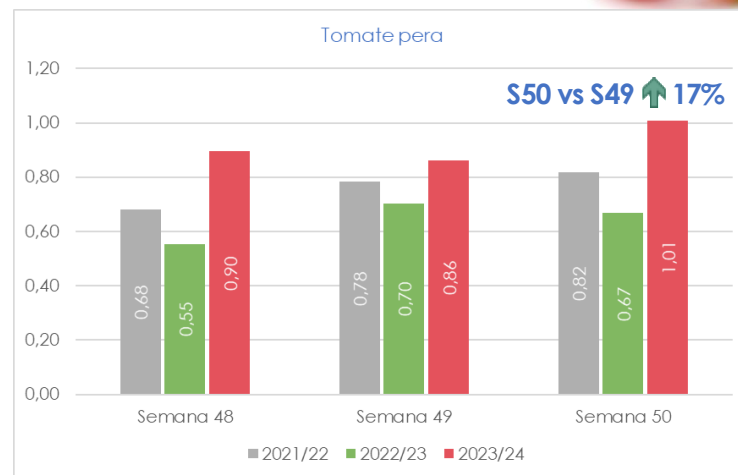
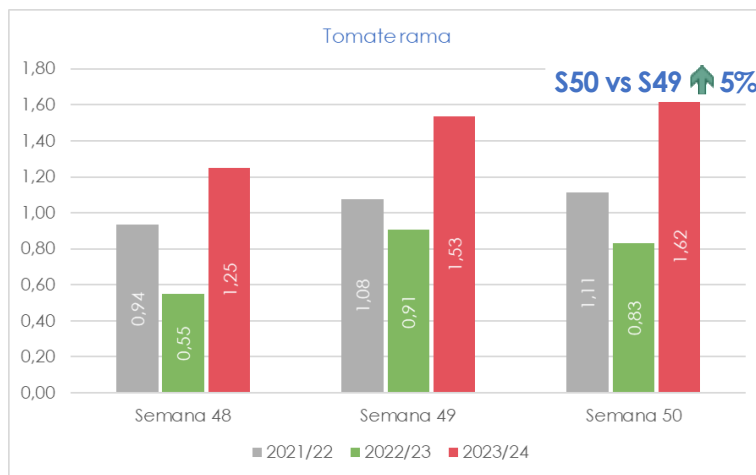
Evolución semanal del volumen comercializado de pimiento





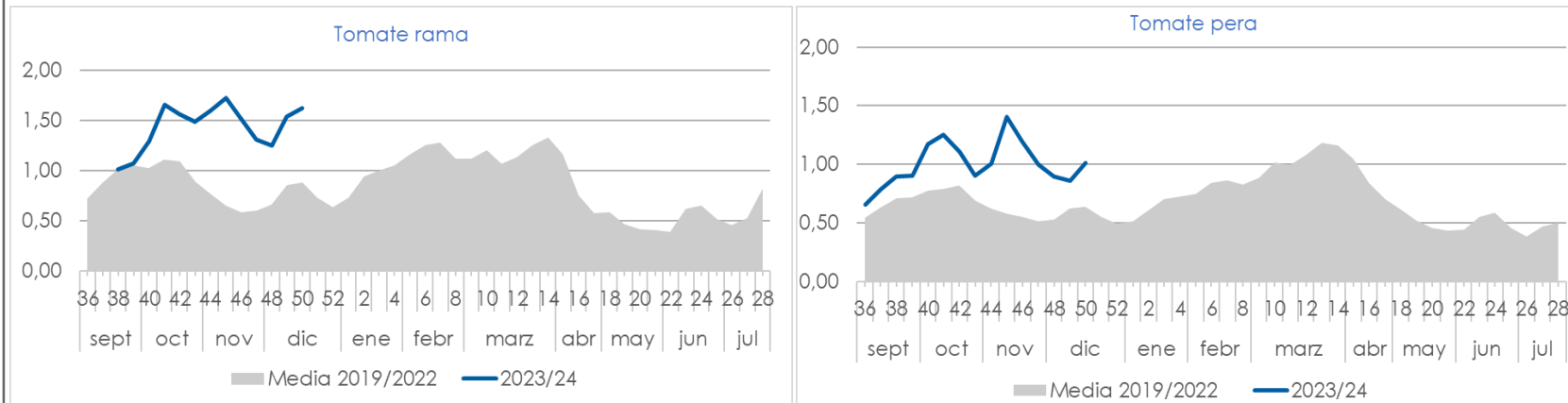
TOMATE

Precios medios semanales en origen (€/kg)

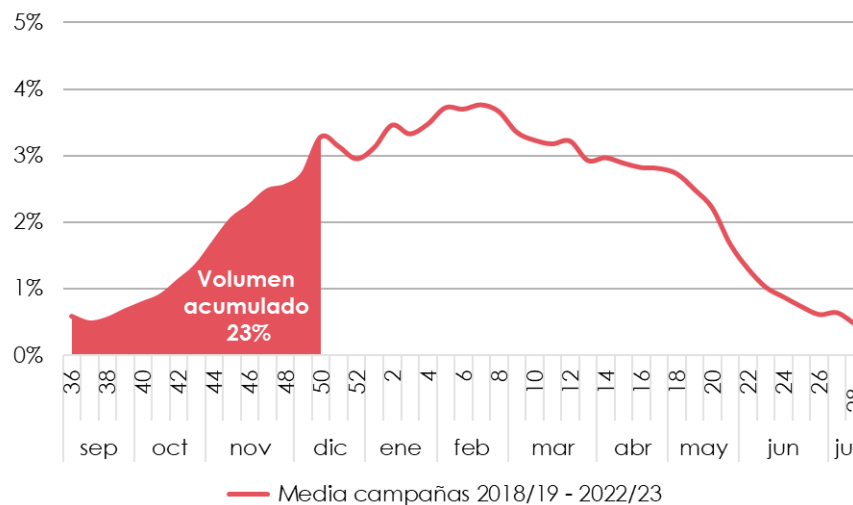


TOMATE

Evolución de los precios medios semanales en origen (€/kg)

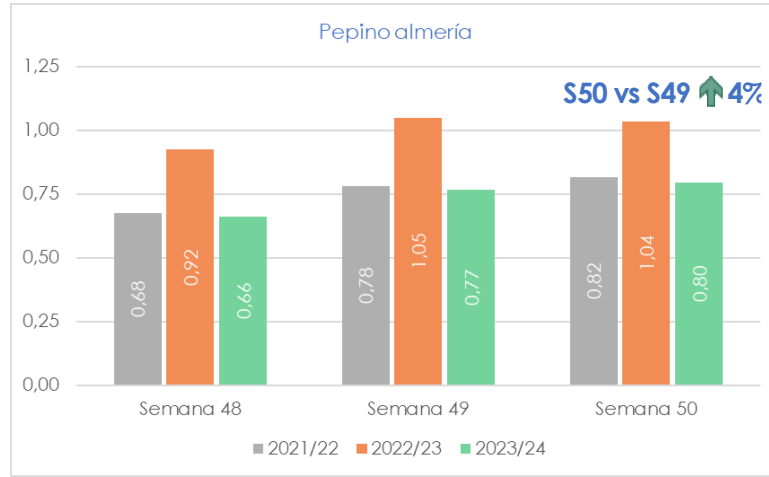


Evolución semanal del volumen comercializado de tomate

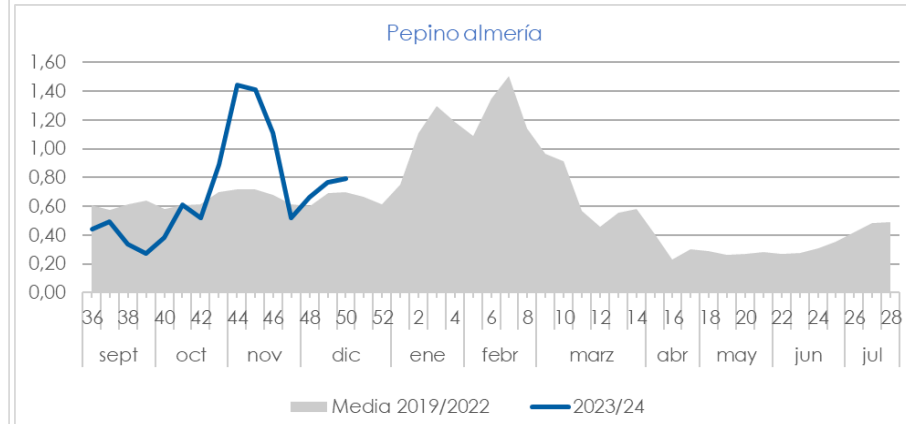


PEPINO

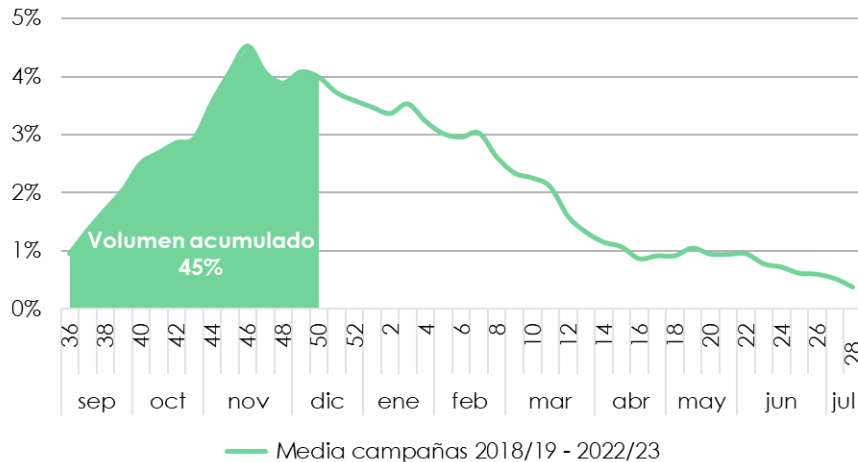
Precios medios semanales en origen (€/kg)



Evolución de los precios en origen (€/kg)



Evolución semanal del volumen comercializado de pepino



Precios medios semanales (€/kg)

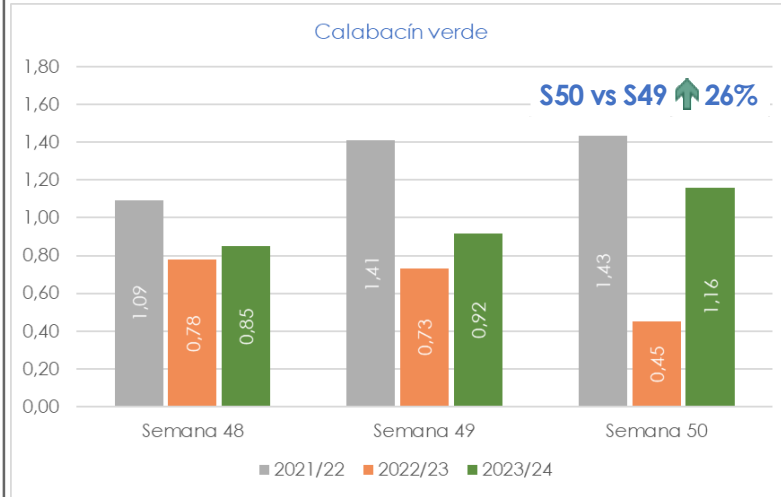
2023/24

	Semana 48	Semana 49	Semana 50	S50 vs S49
Pepino español	0,80	1,10	1,29	↑ 17%
Pepino francés	0,91	1,19	1,30	↑ 9%

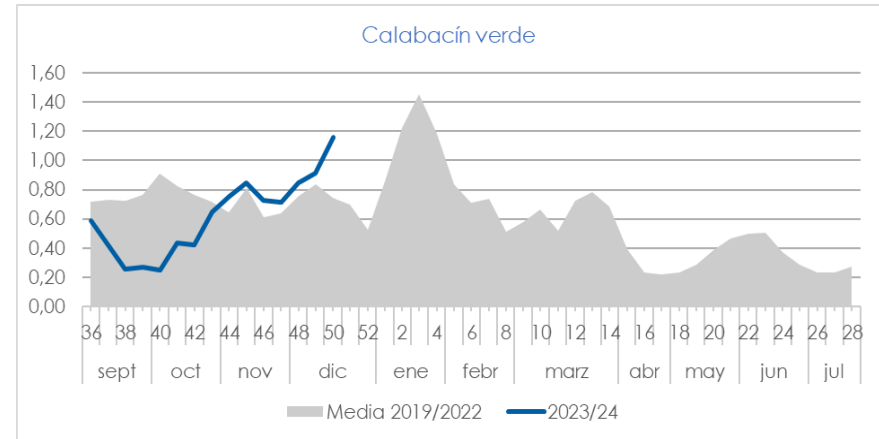


CALABACÍN

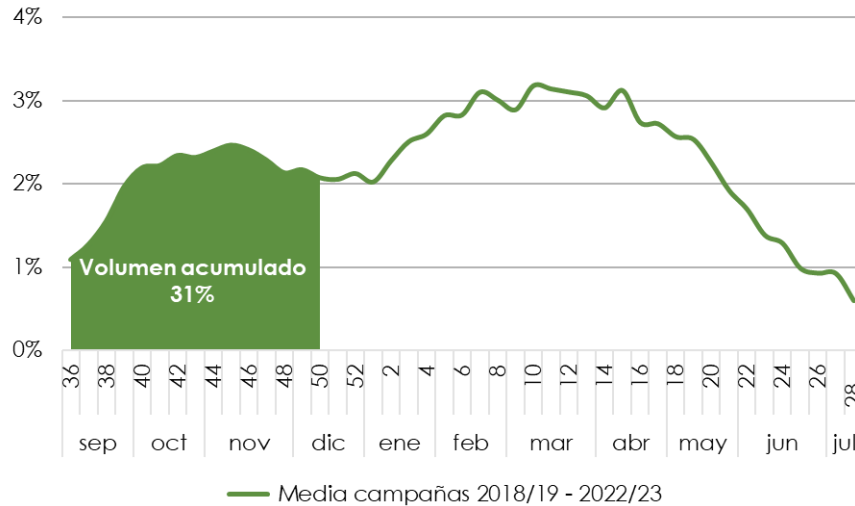
Precios medios semanales en origen(€/kg)



Evolución de los precios medios semanales en origen(€/kg)

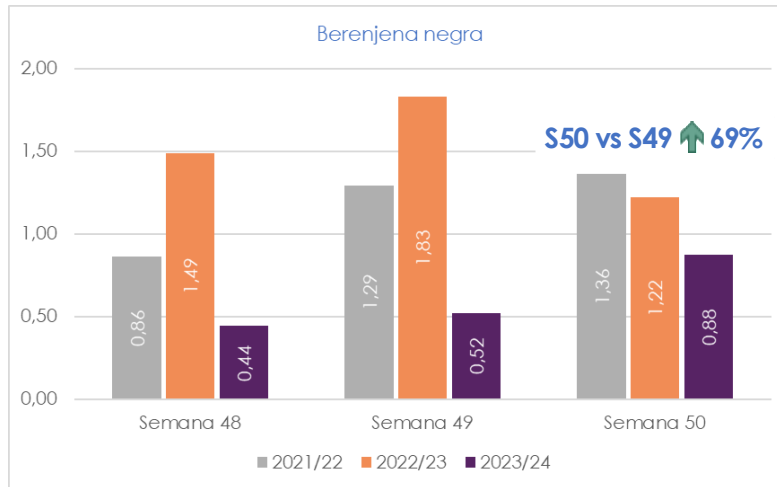


Evolución semanal del volumen comercializado de calabacín

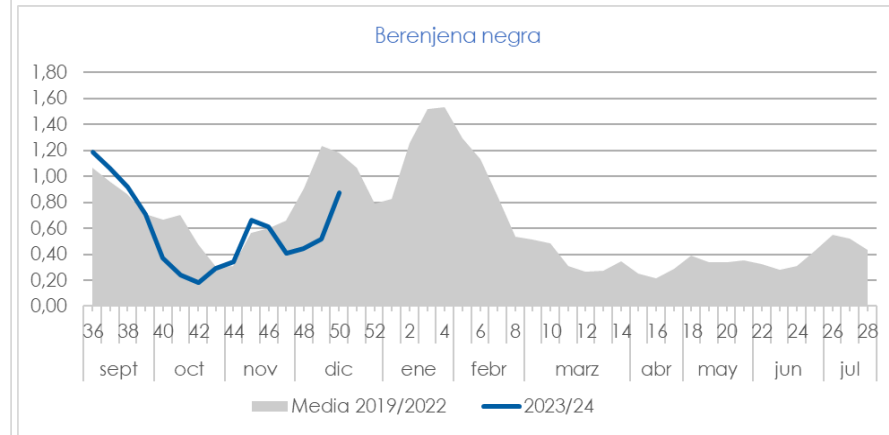


BERENJENA

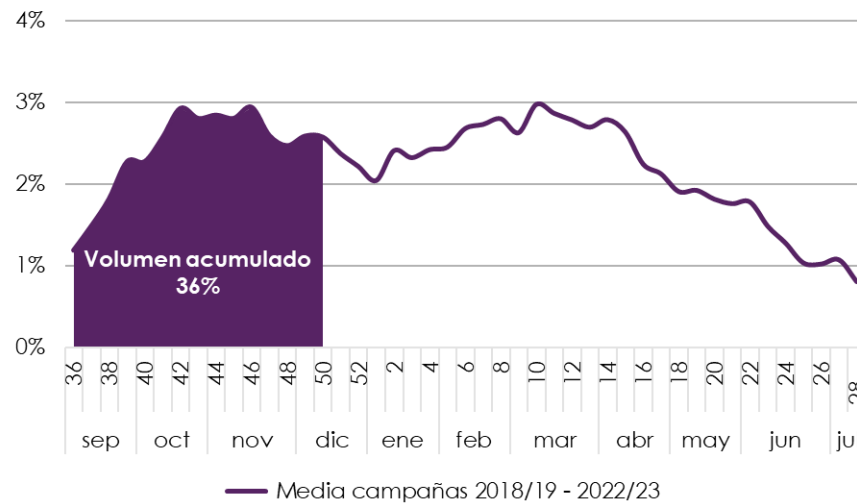
Precios medios semanales en origen (€/kg)



Evolución de los precios medios semanales en origen (€/kg)

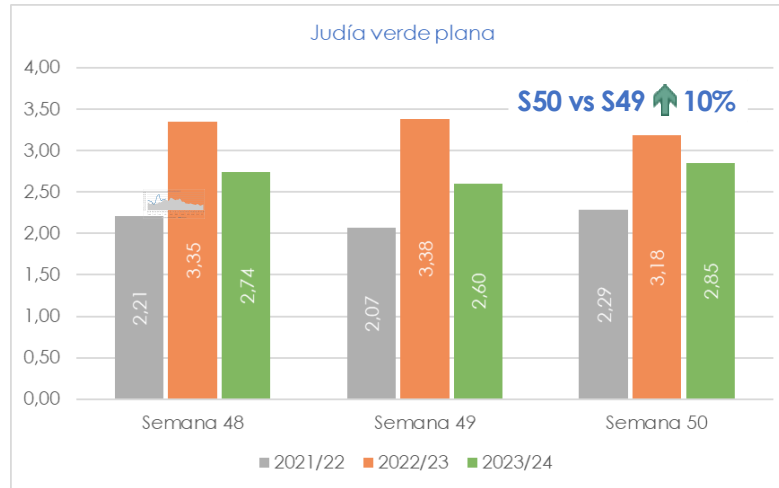


Evolución del volumen semanal comercializado de berenjena

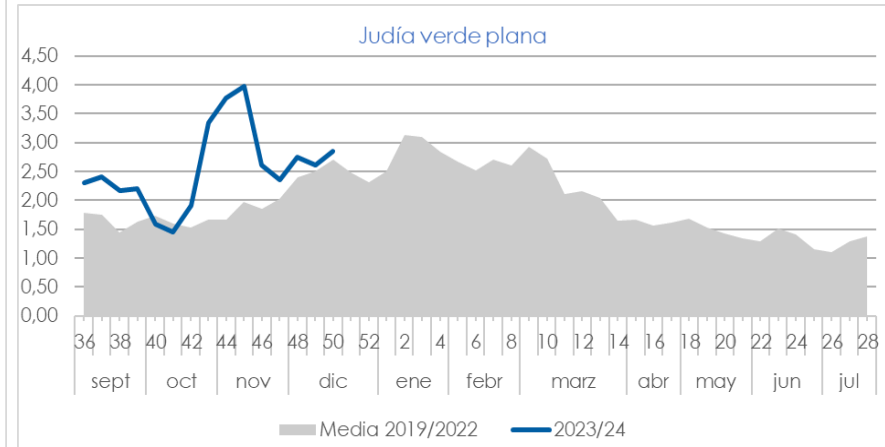


JUDÍA VERDE

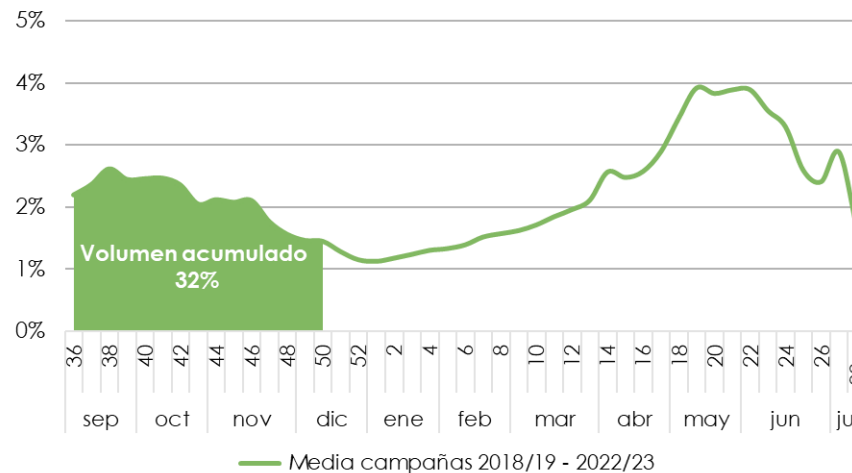
Precios medios semanales en origen (€/kg)



Evolución de los precios medios semanales en origen (€/kg)

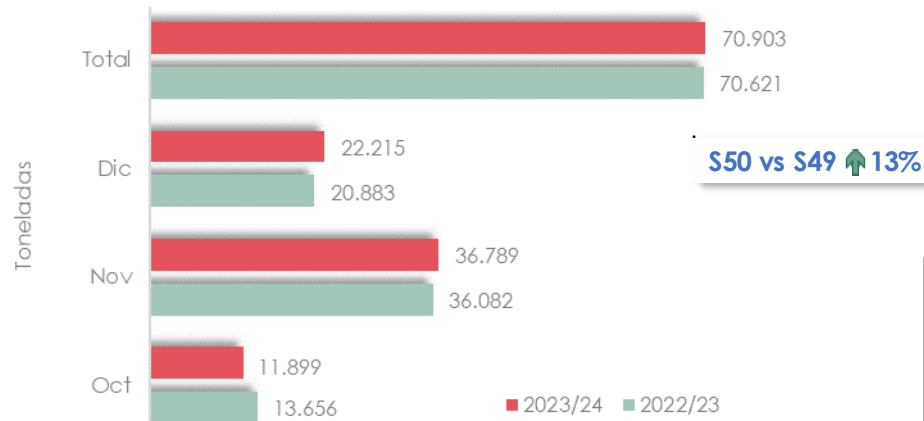


Evolución semanal del volumen comercializado de judía verde



CONTINGENTES DE EXPORTACIÓN DE MARRUECOS

TOMATE

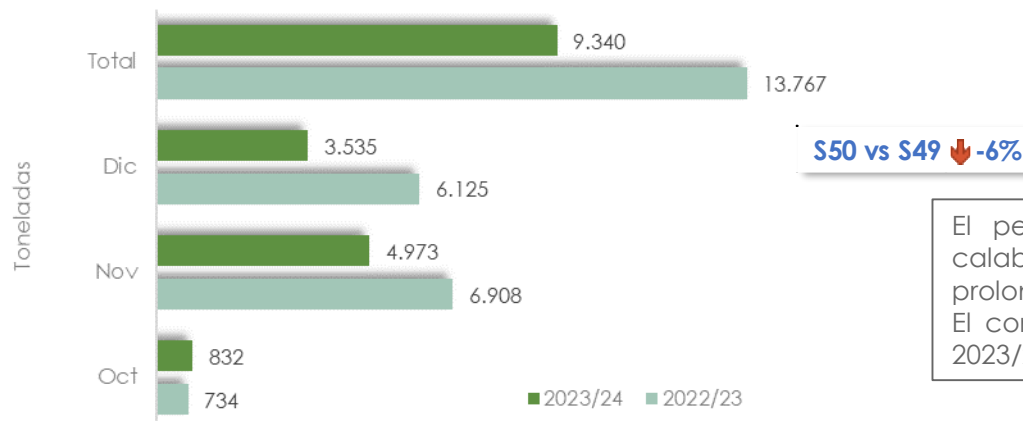


Fuente: Base de datos de Hiscalidad y Unión Aduanera de la Comisión Europea.
Datos del mes de diciembre hasta el día 17.



El período de exportación del contingente de tomate a la UE comienza el 1 de octubre y se prolonga hasta el 31 de mayo.
El contingente total autorizado para la campaña 2023/24 asciende a 285.000 toneladas.

CALABACÍN



Fuente: Base de datos de Fiscalidad y Unión Aduanera de la Comisión Europea.
Datos del mes de diciembre hasta el día 17.



El período de exportación del contingente de calabacín a la UE comienza el 1 de octubre y se prolonga hasta el 20 de abril.
El contingente total autorizado para la campaña 2023/24 asciende a 56.000 toneladas.

Fuentes de información

La información reflejada en este informe se ha obtenido mediante consultas a expertos del sector y datos del Observatorio de Precios y Mercados de la Consejería de Agricultura, Pesca, Agua y Desarrollo Rural.

Los precios han sido facilitados por empresas hortofrutícolas de Almería y/o Granada colaboradoras del Observatorio de Precios y Mercados.

La evolución semanal del volumen comercializado se corresponde con la distribución media del volumen comercializado entre las campañas 2018/19 y 2022/23. Esta información ha sido facilitada por empresas hortofrutícolas de Almería y Granada, colaboradoras del Observatorio de Precios y Mercados.

Notas relativas al precio de liquidación al agricultor

Es un precio medio ponderado, calculado a partir de los precios medios percibidos por el agricultor y las cantidades comercializadas asociadas.

Es un precio neto en el que no se incluyen las comisiones comerciales.

El precio contempla el producto de I y II categoría comercial.

Los precios de la campaña 2023/24 son provisionales.