

Hortícolas protegidas


Informe de seguimiento. Semana 51

Campaña 2023/24

Las hortalizas de invernadero se ven favorecidas por la llegada del frío y el aumento de la demanda de cara a la Navidad



<http://www.juntadeandalucia.es/agriculturaypesca/observatorio>



is

La bajada de las temperaturas en las zonas productoras de Almería y Granada, el descenso de la producción en el resto de Europa y el acopio que realizan las cadenas de distribución previo a las fiestas navideñas, favorecen las cotizaciones de las hortalizas andaluzas, que registran en esta semana valores notablemente superiores a la media de las tres campañas precedentes.

Las comercializadoras hortofrutícolas de Almería y Granada entran en uno de los períodos de mayor actividad de la campaña. Los consumidores aumentan considerablemente la intensidad de sus compras y la gran distribución incrementa sus pedidos en Andalucía para mantener abastecidos sus lineales.

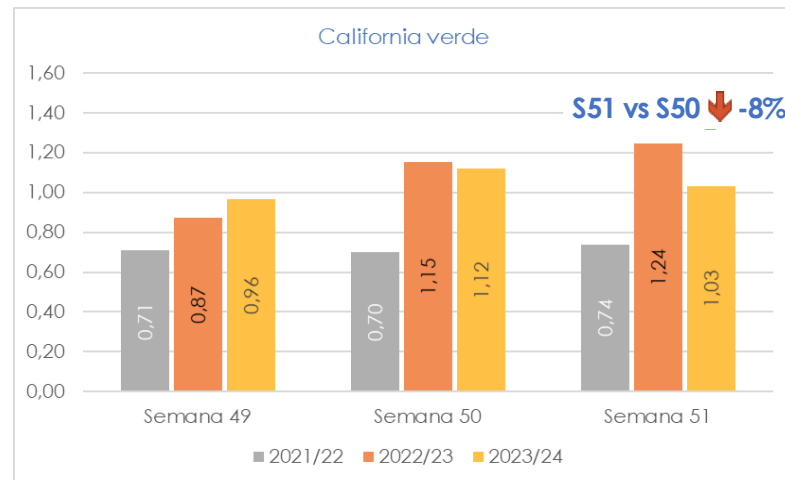
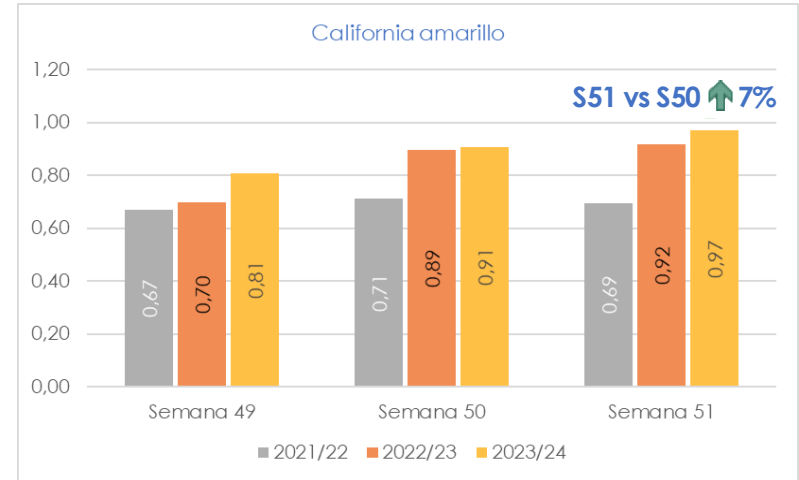
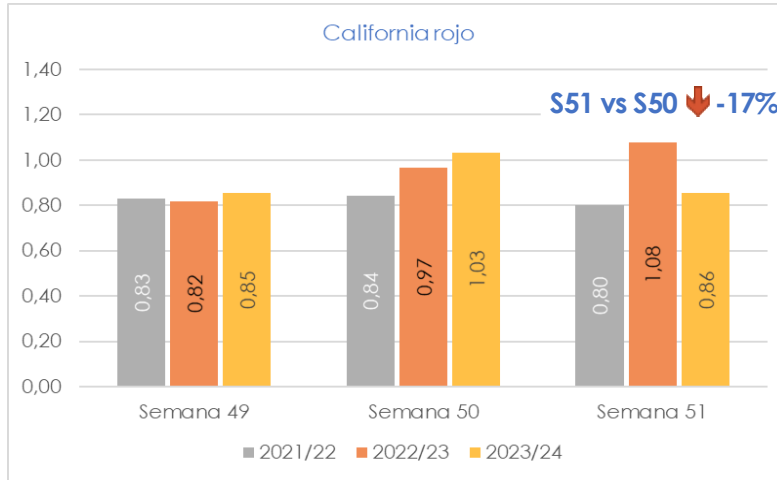
Los precios en origen de la práctica totalidad de las hortalizas de invernadero iniciaron a finales del mes de noviembre una tendencia ascendente, que a excepción del tomate y pimiento, continúa hasta la actualidad. El tomate es uno de los productos que mejores resultados ha obtenido en los primeros pasos de la campaña navideña. A pesar de reducir ligeramente su precio en la semana 51, el tomate rama ha mejorado su cotización hasta un 200% respecto a la pasada campaña y el tomate pera un 82%.

En la semana 51, el tomate se ha liquidado al productor en las alhóndigas almerienses a un precio medio ponderado de 1,30€/kg, el pimiento entorno a 0,88€/kg, el pepino a 1,09€/kg, el calabacín a 1,37€/kg y la berenjena a 1€/kg. En todos los productos, salvo en berenjena, las cotizaciones superan los registros de la pasada campaña.



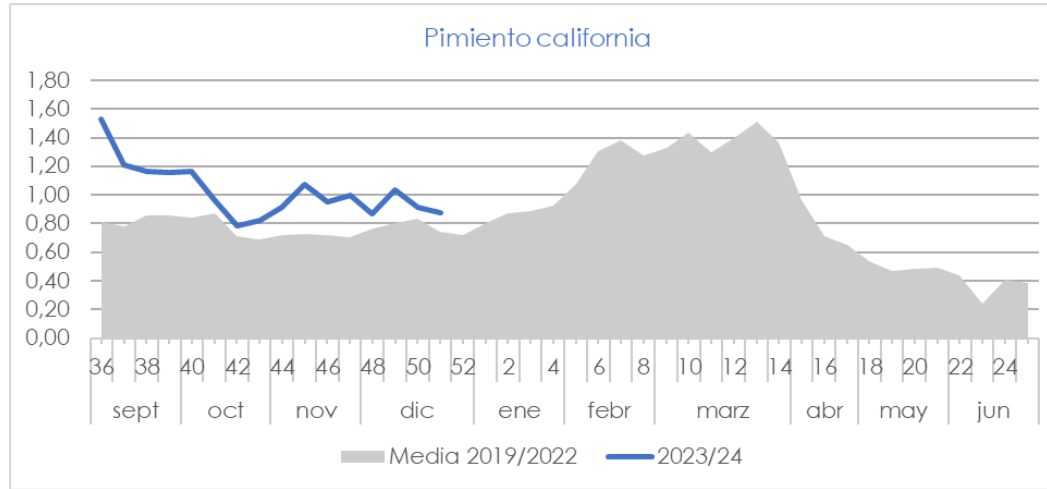
PIMIENTO

Precios medios semanales en origen (€/kg)

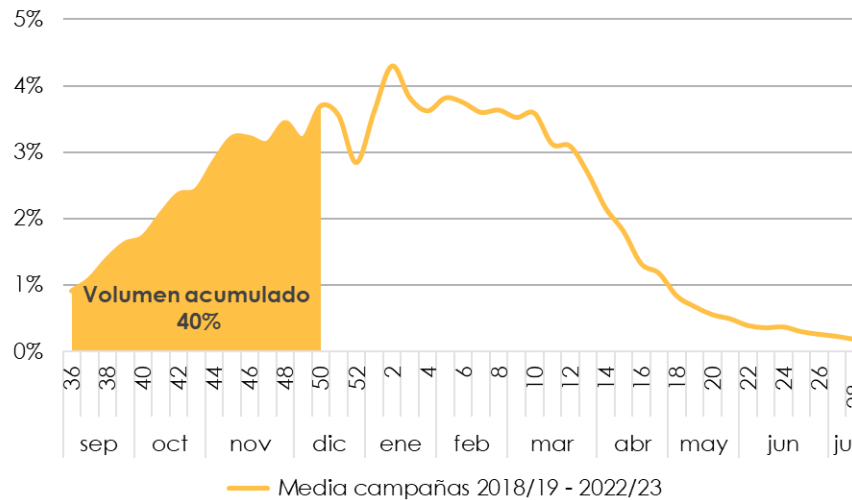


PIMIENTO

Evolución de los precios medios semanales en origen (€/kg)



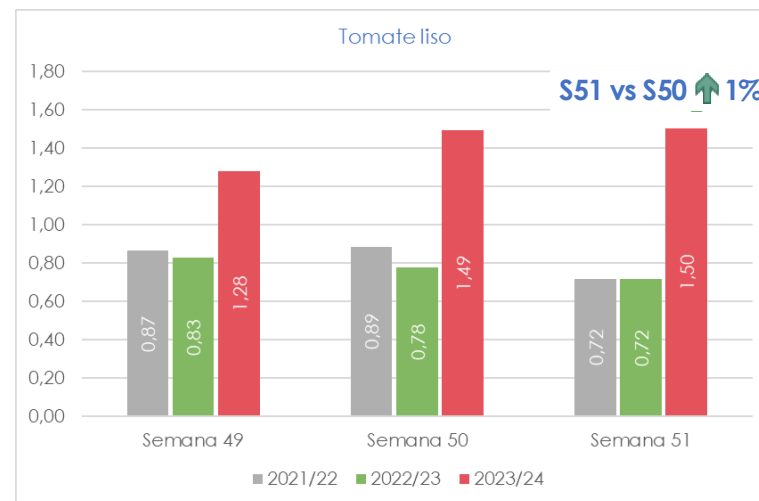
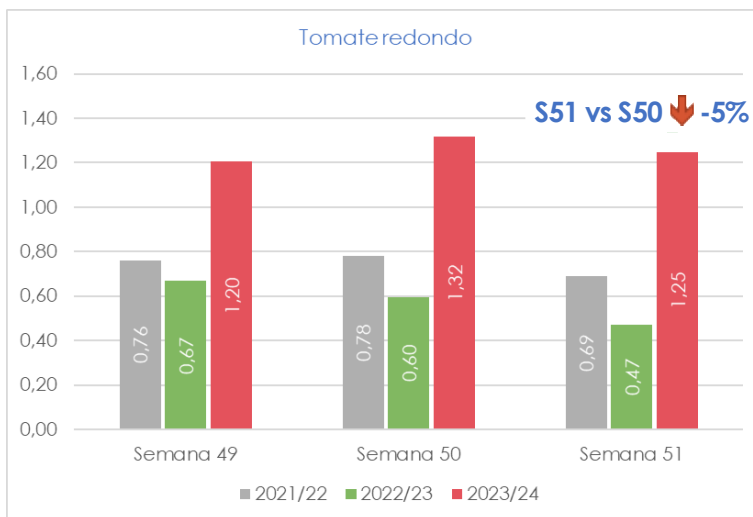
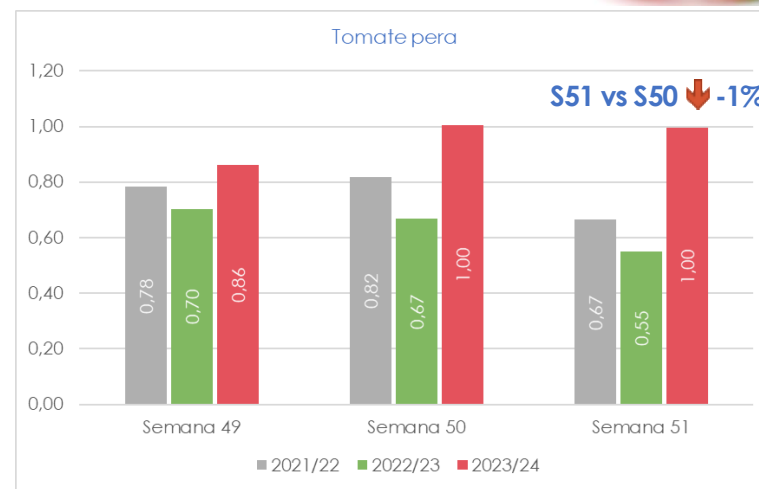
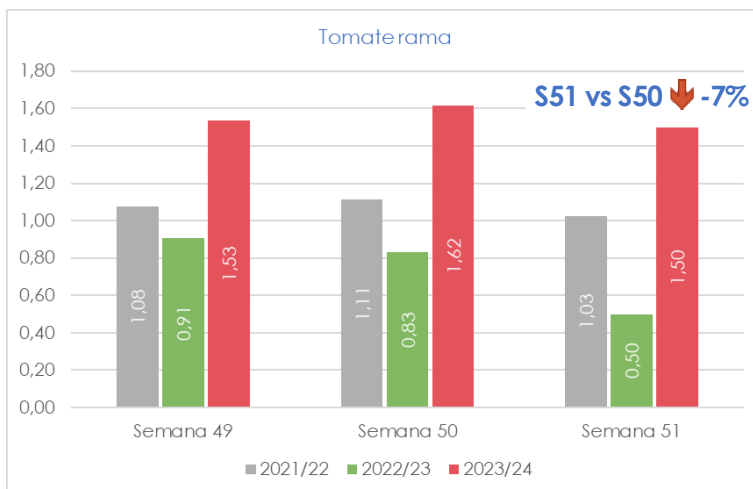
Evolución semanal del volumen comercializado de pimiento





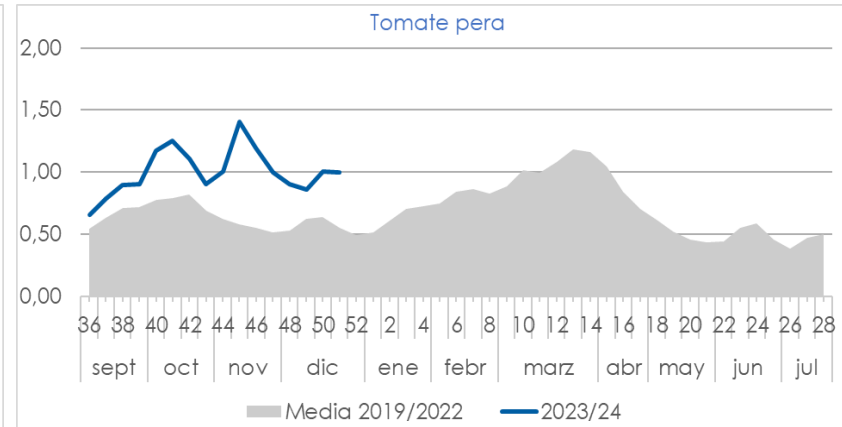
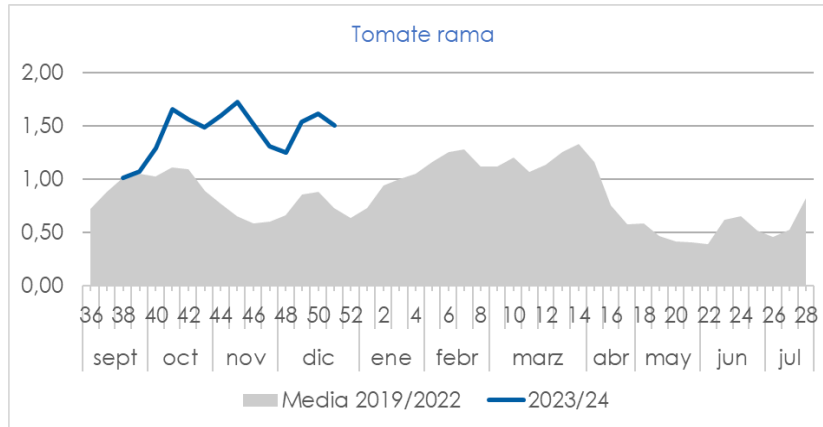
TOMATE

Precios medios semanales en origen (€/kg)

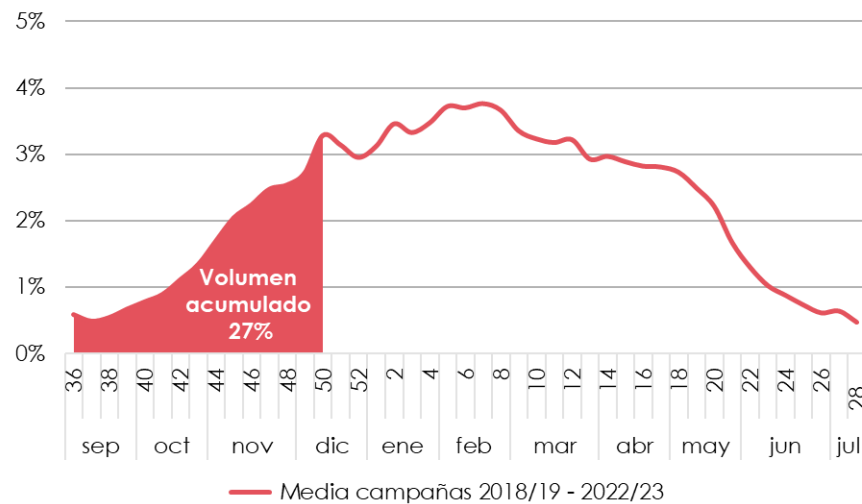


TOMATE

Evolución de los precios medios semanales en origen (€/kg)

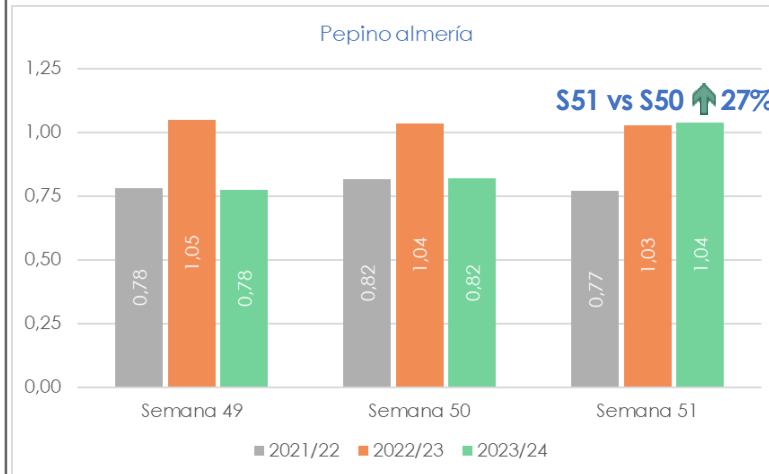


Evolución semanal del volumen comercializado de tomate

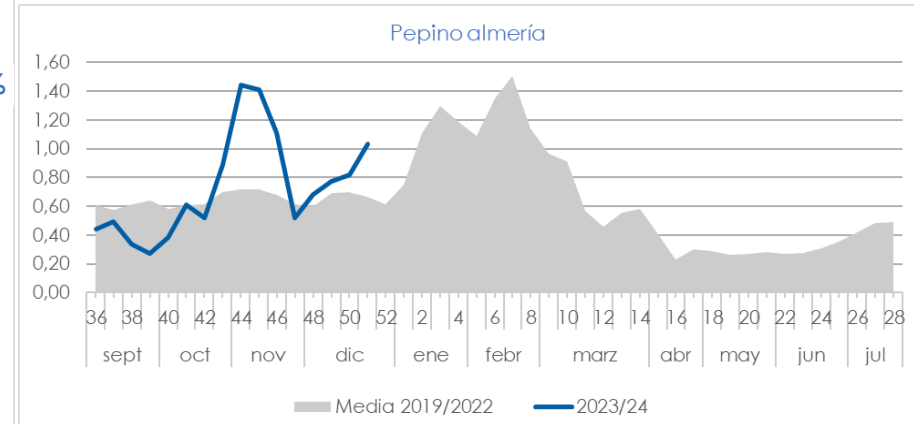


PEPINO

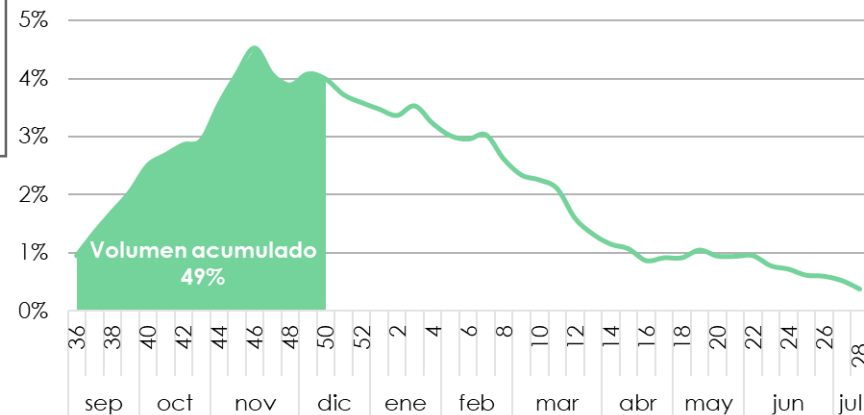
Precios medios semanales en origen (€/kg)



Evolución de los precios en origen (€/kg)



Evolución semanal del volumen comercializado de pepino



— Media campañas 2018/19 - 2022/23

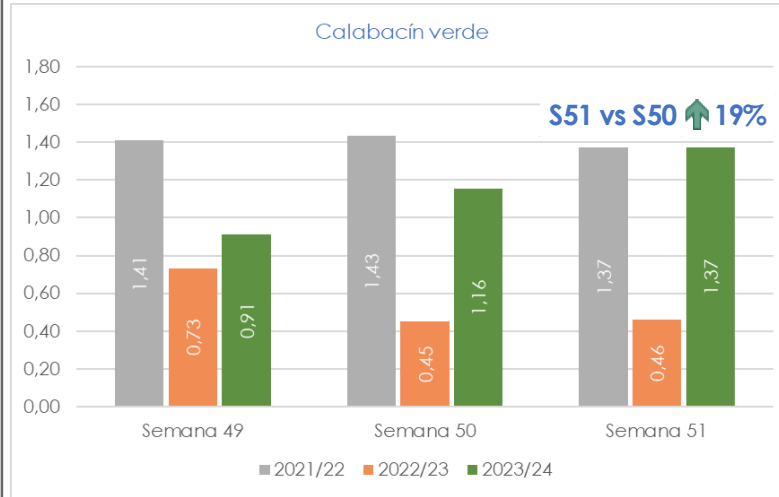
Precios medios semanales (€/kg)
2023/24

	Semana 49	Semana 50	Semana 51	S51 vs S50
Pepino español	1,10	1,30	1,41	↑ 8%
Pepino francés	1,19	1,30	1,10	↓ -15%

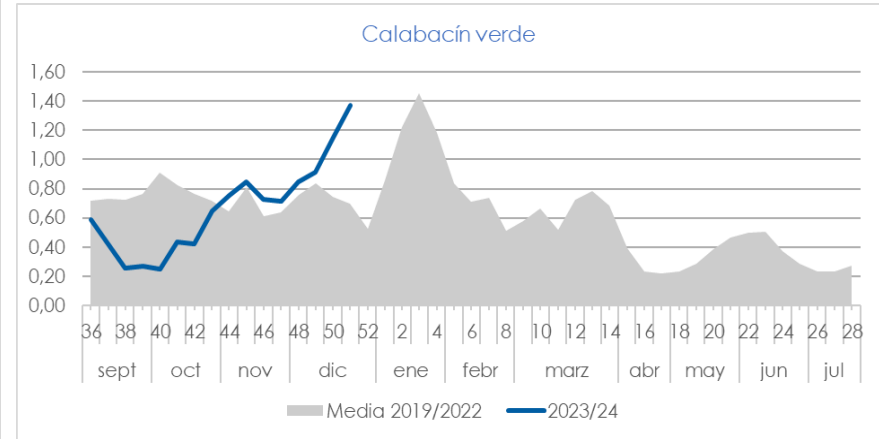


CALABACÍN

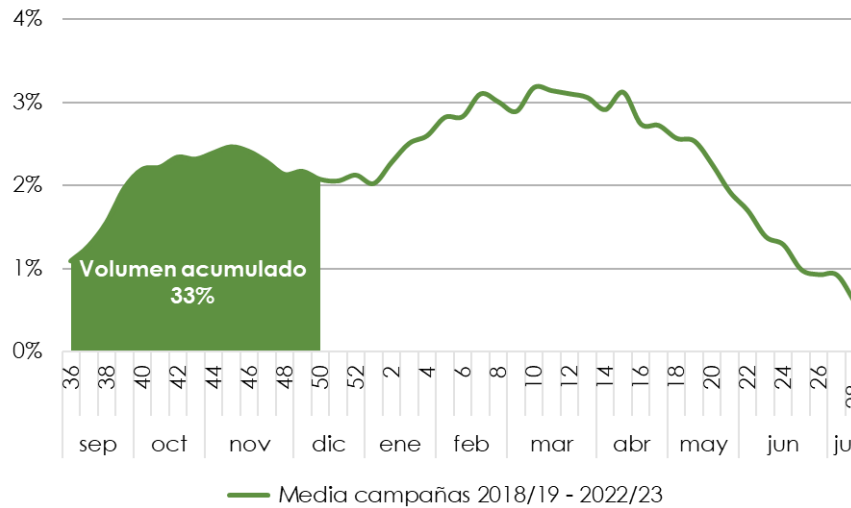
Precios medios semanales en origen(€/kg)



Evolución de los precios medios semanales en origen(€/kg)



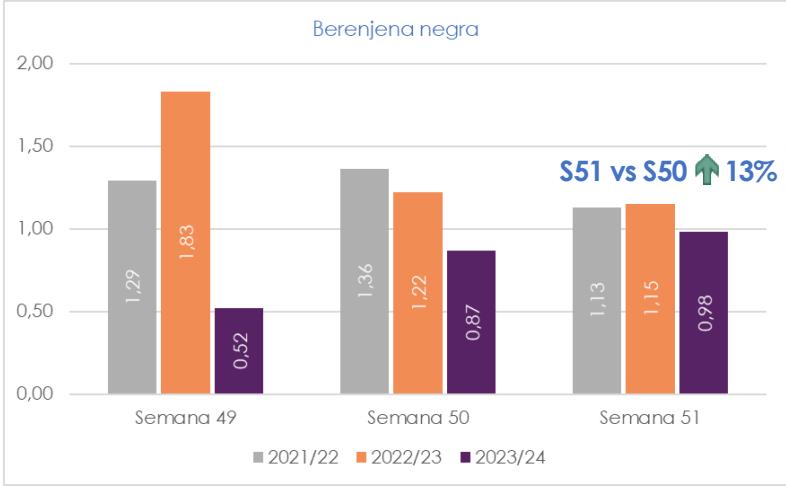
Evolución semanal del volumen comercializado de calabacín



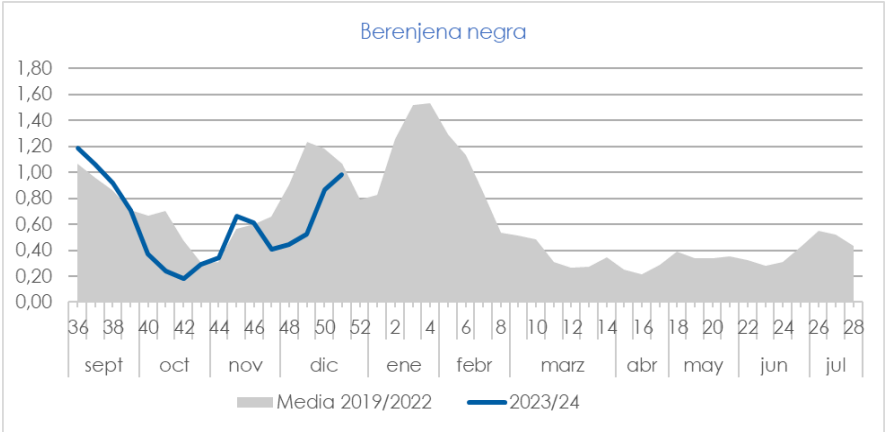
Se permite la reproducción total o parcial de la información incluida en esta publicación, citando su procedencia

BERENJENA

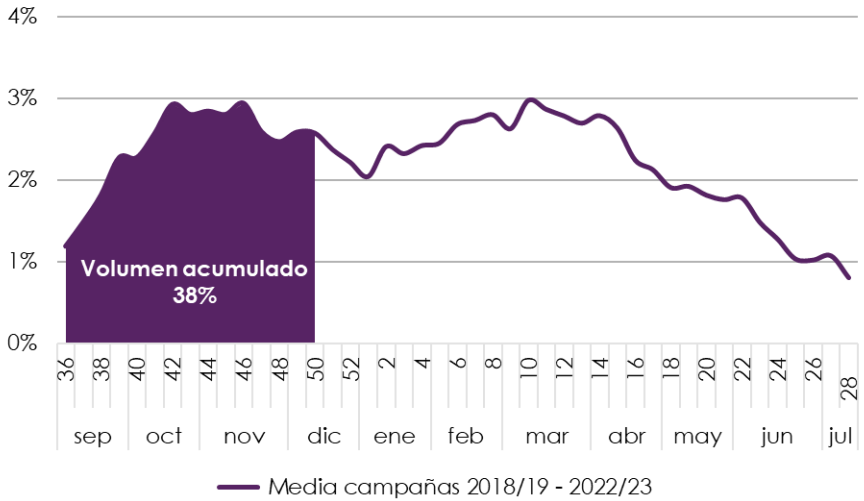
Precios medios semanales en origen(€/kg)



Evolución de los precios medios semanales en origen(€/kg)



Evolución del volumen semanal comercializado de berenjena

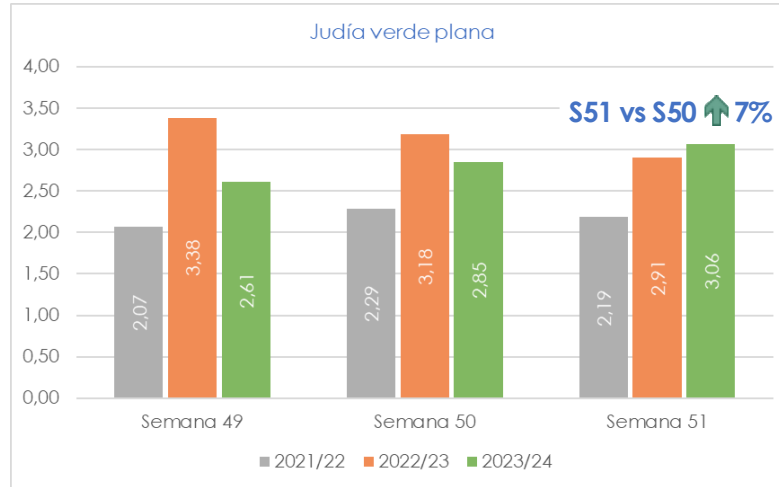


Se permite la reproducción total o parcial de la información incluida en esta publicación, citando su procedencia

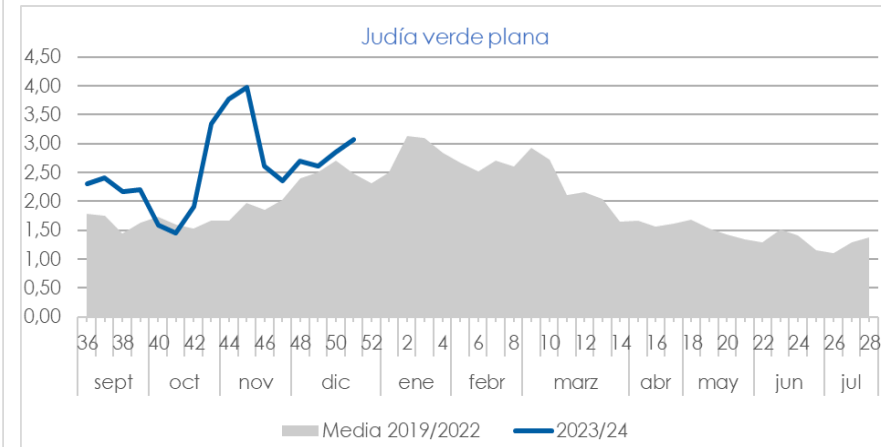


JUDÍA VERDE

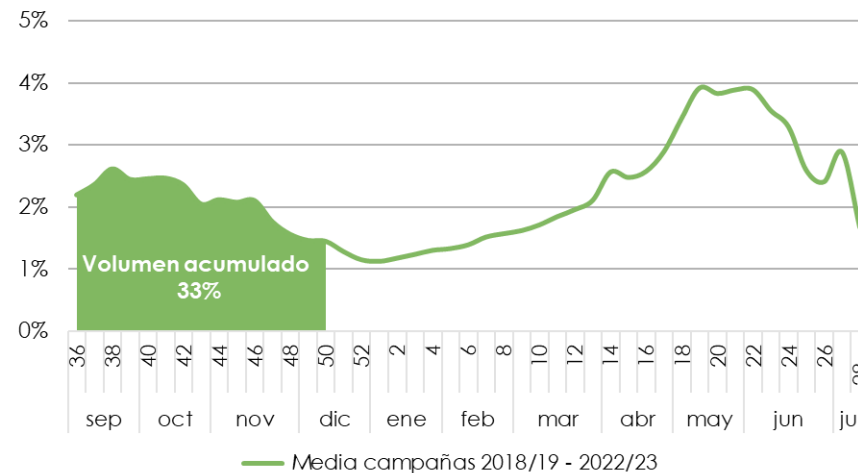
Precios medios semanales en origen (€/kg)



Evolución de los precios medios semanales en origen (€/kg)

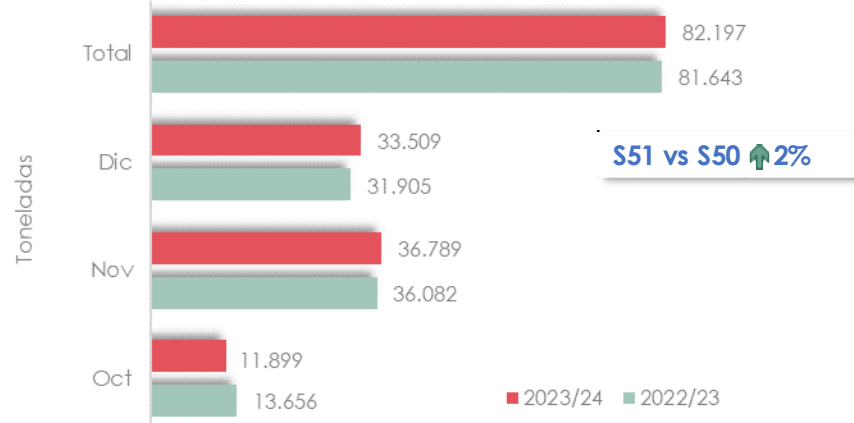


Evolución semanal del volumen comercializado de judía verde



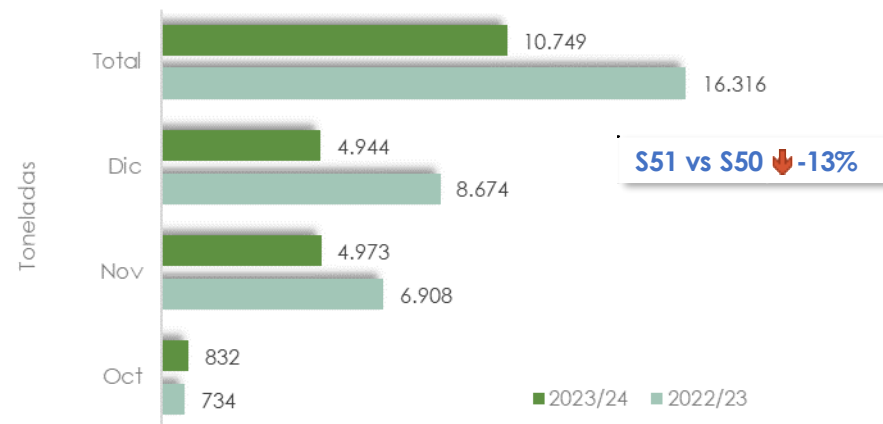
CONTINGENTES DE EXPORTACIÓN DE MARRUECOS

TOMATE



Fuente: Base de datos de Fiscalidad y Unión Aduanera de la Comisión Europea. Datos del mes de diciembre hasta el día 24.

CALABACÍN



Fuente: Base de datos de Fiscalidad y Unión Aduanera de la Comisión Europea. Datos del mes de diciembre hasta el día 24.



El período de exportación del contingente de tomate a la UE comienza el 1 de octubre y se prolonga hasta el 31 de mayo. El contingente total autorizado para la campaña 2023/24 asciende a 285.000 toneladas.

Hasta el 24 de diciembre el contingente exportado es un **1% superior a la pasada campaña.**



El período de exportación del contingente de calabacín a la UE comienza el 1 de octubre y se prolonga hasta el 20 de abril. El contingente total autorizado para la campaña 2023/24 asciende a 56.000 toneladas.

Hasta el 24 de diciembre el contingente exportado es un **34% inferior a la pasada campaña.**

Fuentes de información

La información reflejada en este informe se ha obtenido mediante consultas a expertos del sector y datos del Observatorio de Precios y Mercados de la Consejería de Agricultura, Pesca, Agua y Desarrollo Rural.

Los precios han sido facilitados por empresas hortofrutícolas de Almería y/o Granada colaboradoras del Observatorio de Precios y Mercados.

La evolución semanal del volumen comercializado se corresponde con la distribución media del volumen comercializado entre las campañas 2018/19 y 2022/23. Esta información ha sido facilitada por empresas hortofrutícolas de Almería y Granada, colaboradoras del Observatorio de Precios y Mercados.

Notas relativas al precio de liquidación al agricultor

Es un precio medio ponderado, calculado a partir de los precios medios percibidos por el agricultor y las cantidades comercializadas asociadas.

Es un precio neto en el que no se incluyen las comisiones comerciales.

El precio contempla el producto de I y II categoría comercial.

Los precios de la campaña 2023/24 son provisionales.