

# Informe Semanal de Cítricos

Semana 51, 52 y 1 (del 18 de diciembre al 7 de enero)

## Las lluvias frenan la recolección de cítricos

Las cotizaciones de limón continúan descendiendo, mientras que los precios medios de naranja y mandarina continúan alcanzando valores superiores a los registrados en campañas precedentes.



## I. Coyuntura en campo



Las lluvias de los últimos días han frenado la recolección de cítricos, ante la imposibilidad del acceso a las parcelas y por el riesgo de podredumbre de la fruta cuando se recolecta en condiciones de humedad.

En general, los rendimientos de las plantaciones siguen siendo bajos y los calibres medianos y pequeños, como consecuencia de la escasez de agua. No obstante, las cotizaciones siguen siendo superiores a las registradas en campañas precedentes, a excepción del limón. Continúan los precios históricos para la naranja de industria como consecuencia de una reducción general de la producción en los principales países productores, como Brasil o EEUU. Se ha frenado el aumento que hubo en las operaciones comerciales en las semanas previas a las fiestas navideñas, con el objetivo de cubrir el incremento de demanda que se produce en esta época.

Por último, señalar que las cotizaciones presentadas en el siguiente informe corresponden a la fruta de primera calidad.

### Algunas de las variedades en recolección:



**NARANJAS** del grupo Navel, como las Navelinas y, del grupo Blancas, como las Salustianas.



**MANDARINA** del grupo Clementina media temporada, como las Clemenules y, del grupo mandarinos e híbridos.




**LIMÓN** Fino o temprano.



## 2. Cotizaciones medias en árbol



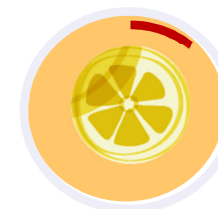
### SEMANA 1. Diferencia de cotizaciones: campaña 2023/24 VS campaña 2022/23



**NARANJA**  
**+20,9%**

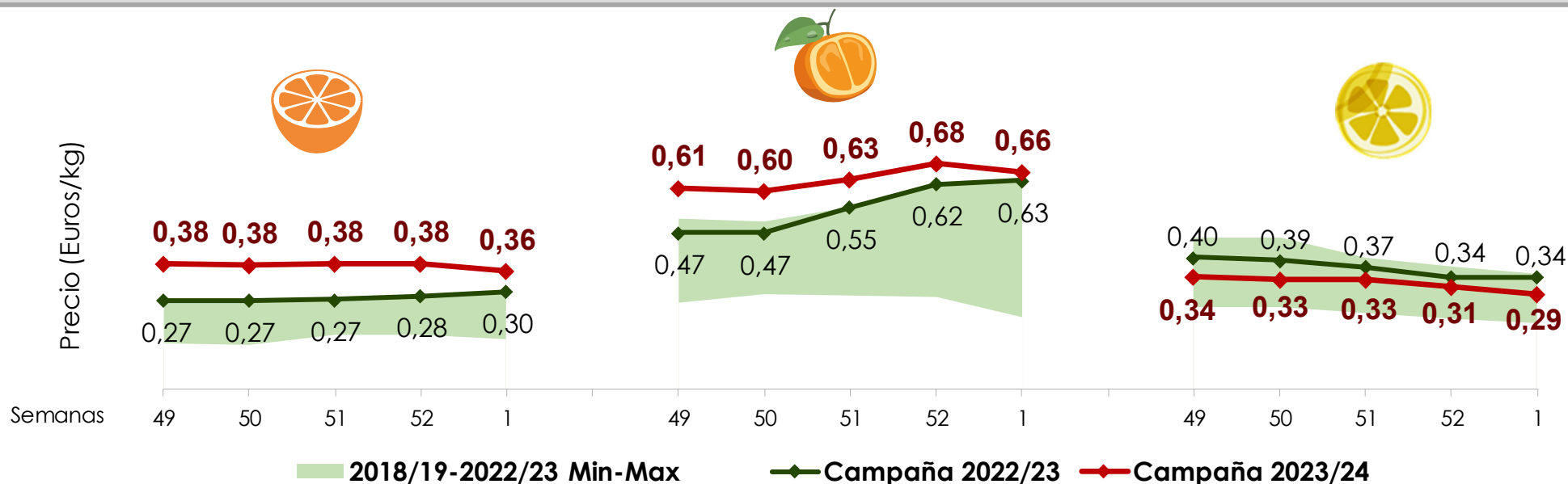


**MANDARINA**  
**+4,0%**



**LIMÓN**  
**-14,7**

### Evolución de cotizaciones. Campaña 2023/24, campaña 2022/23 y mín-máx 2018/19-2022/23




Fuente: Observatorio de Precios y Mercados, CAPADR. Los datos corresponden a precios de fruta de primera calidad.

### 3. Cotizaciones medias semanales a la salida de la central de manipulación



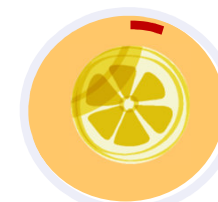
#### SEMANA 1. Diferencia de cotizaciones: campaña 2023/24 VS campaña 2022/23



**NARANJA**  
**+26,1%**

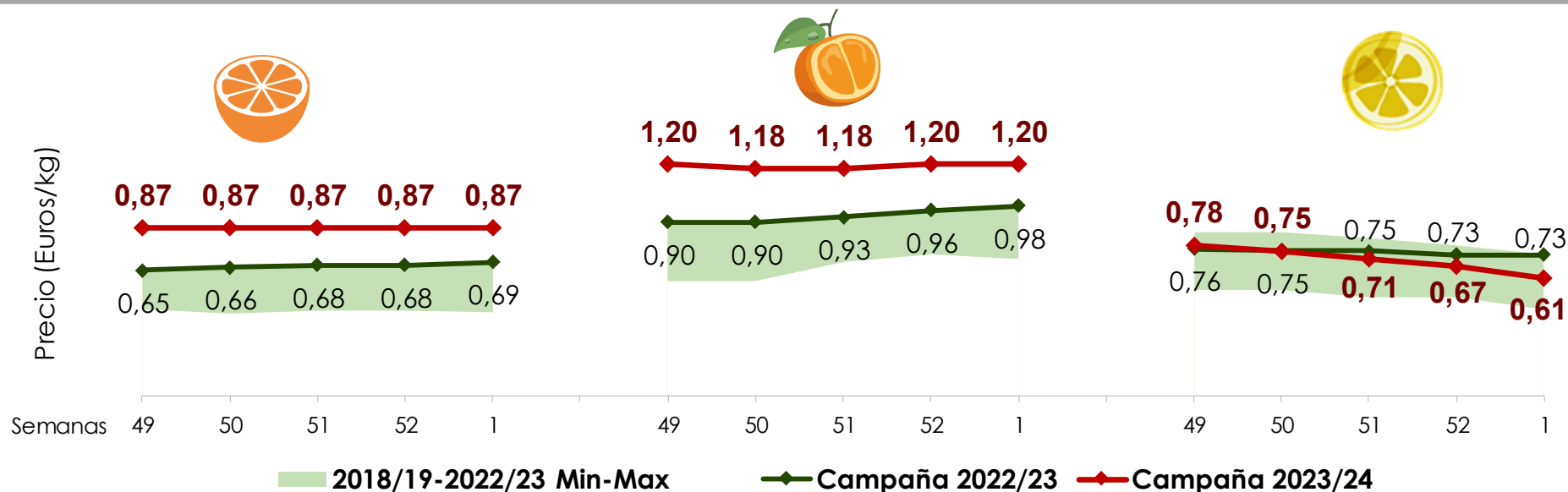


**MANDARINA**  
**+22,0%**



**LIMÓN**  
**- 16,4**

#### Evolución de cotizaciones. Campaña 2023/24, campaña 2022/23 y mín-máx 2018/19-2022/23



Fuente: Observatorio de Precios y Mercados, CAPADR. . Los datos corresponden a precios de fruta de primera calidad.