

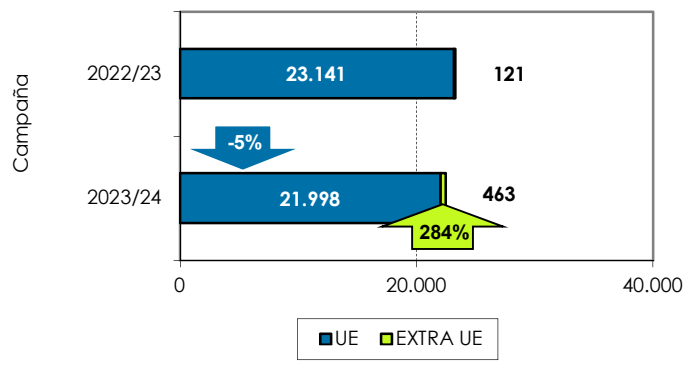


OBSERVATORIO DE PRECIOS Y MERCADOS

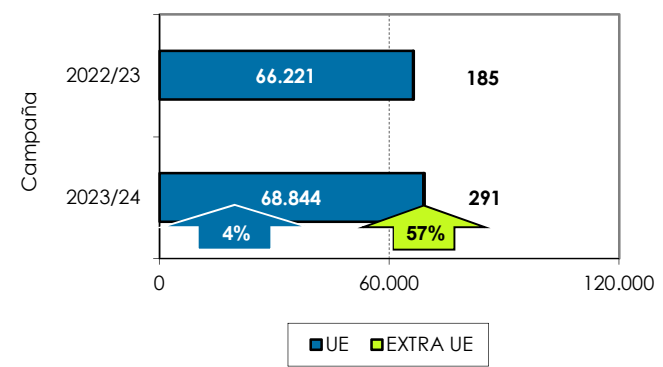
Junta de Andalucía
Consejería de Agricultura,
Pesca, Agua y Desarrollo Rural

1. Exportaciones andaluzas 2023/24. Aguacate. Datos acumulados de SEPTIEMBRE a NOVIEMBRE

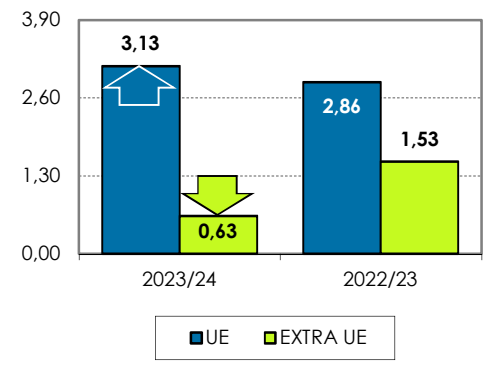
Volumen acumulado (toneladas)



Valor acumulado (miles de euros)

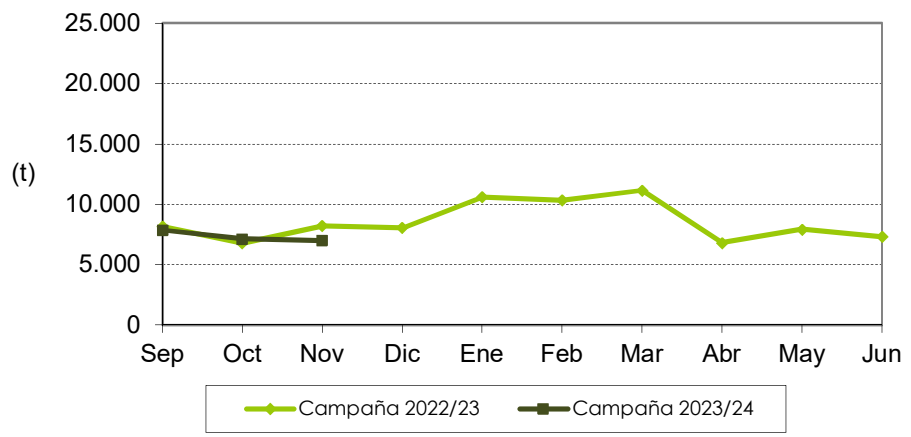


Valor unitario medio (€/kg)



Las exportaciones de aguacate se han reducido un 3% en volumen y se han incrementado un 4% en valor, con respecto a la campaña anterior en los tres primeros meses. El principio de campaña de las exportaciones al mercado europeo ha presentado ser similar a la campaña anterior. Los volúmenes de las exportaciones al mercado extra europeo han sido muy poco significativos.

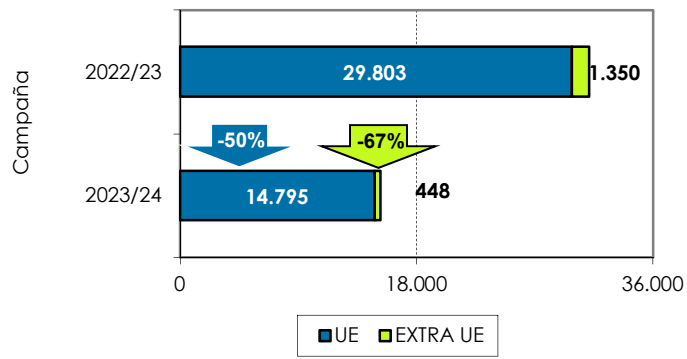
Distribución mensual exportaciones UE



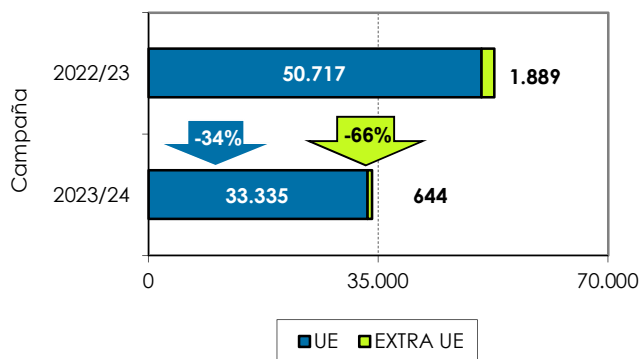


2. Exportaciones andaluzas 2023/24. Mango. Datos acumulados de AGOSTO a NOVIEMBRE

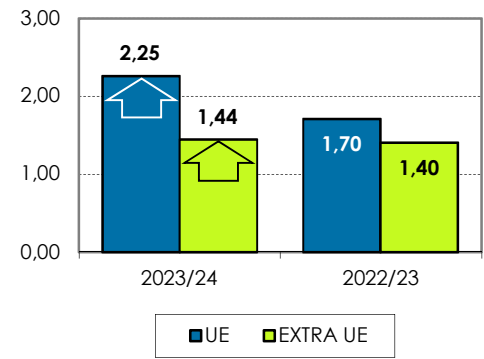
Volumen acumulado (toneladas)



Valor acumulado (miles de euros)



Valor unitario medio (€/kg)



Las exportaciones de mango se han reducido un 51% en volumen y un 35% en valor con respecto a la campaña anterior en los cuatro primeros meses. La tendencia mensual de las exportaciones al mercado europeo se ha mantenido similar, con un descenso significativo en septiembre y octubre, respecto a la pasada campaña.

Distribución mensual exportaciones UE

