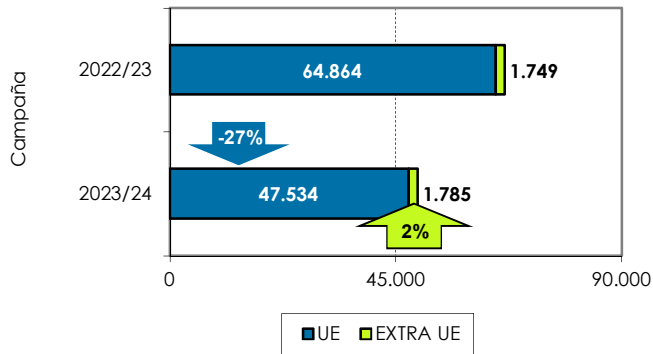
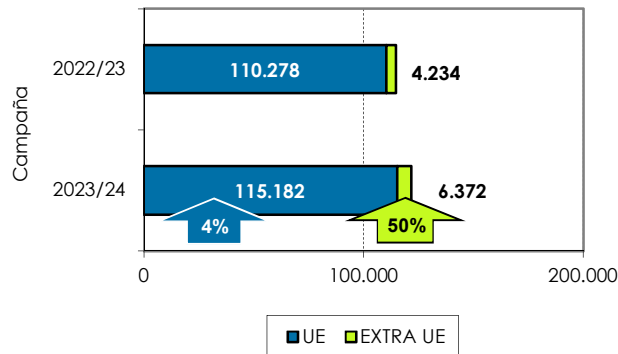


1. Exportaciones andaluzas 2023/24. Tomate. Datos acumulados de SEPTIEMBRE a NOVIEMBRE

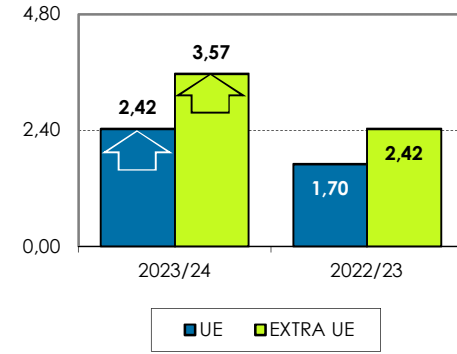
Volumen acumulado (toneladas)



Valor acumulado (miles de euros)

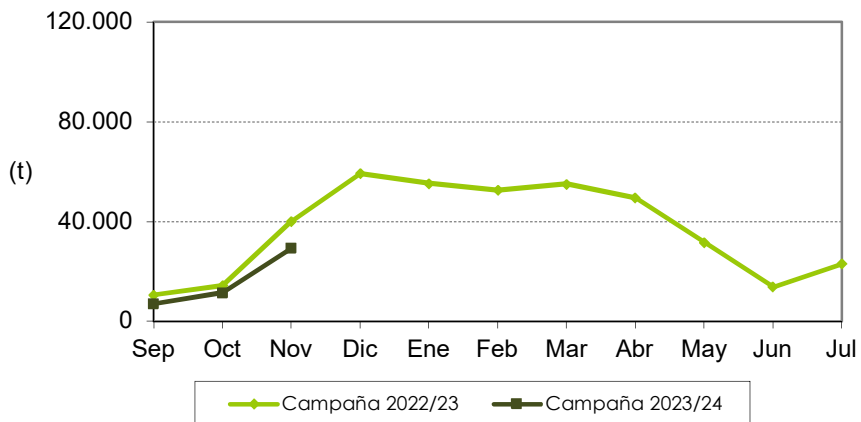


Valor unitario medio (€/kg)

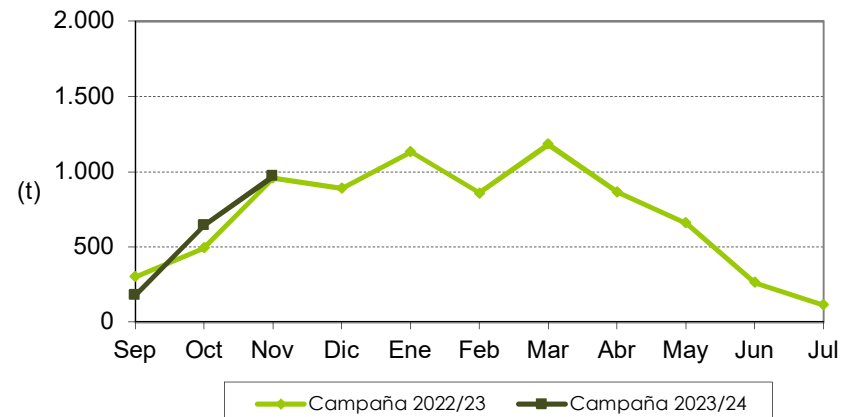


Las exportaciones de tomate se han reducido un 26% en volumen y se han incrementado un 6% en valor, respecto a la campaña precedente, en los tres primeros meses. La tendencia mensual de las exportaciones comunitarias es similar a la pasada campaña, destacando un descenso en noviembre.

Distribución mensual exportaciones UE

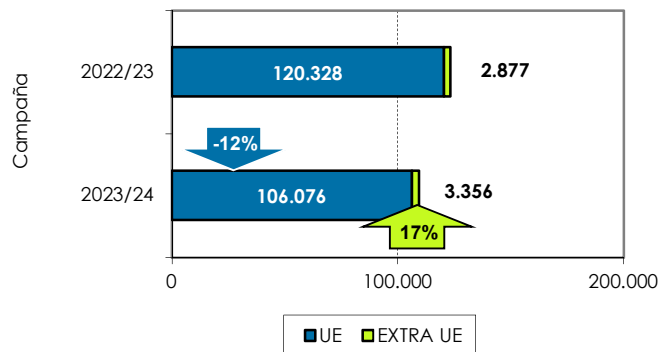


Distribución mensual exportaciones extra UE

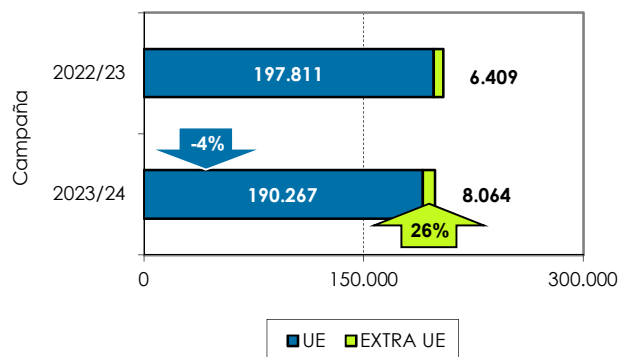


2. Exportaciones andaluzas 2023/24. Pimiento. Datos acumulados de SEPTIEMBRE a NOVIEMBRE

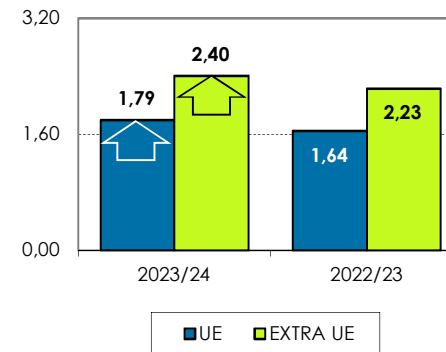
Volumen acumulado (toneladas)



Valor acumulado (miles de euros)

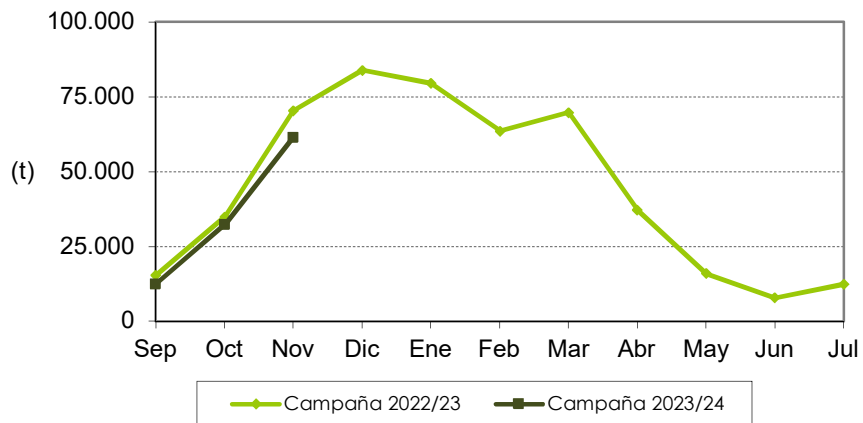


Valor unitario medio (€/kg)

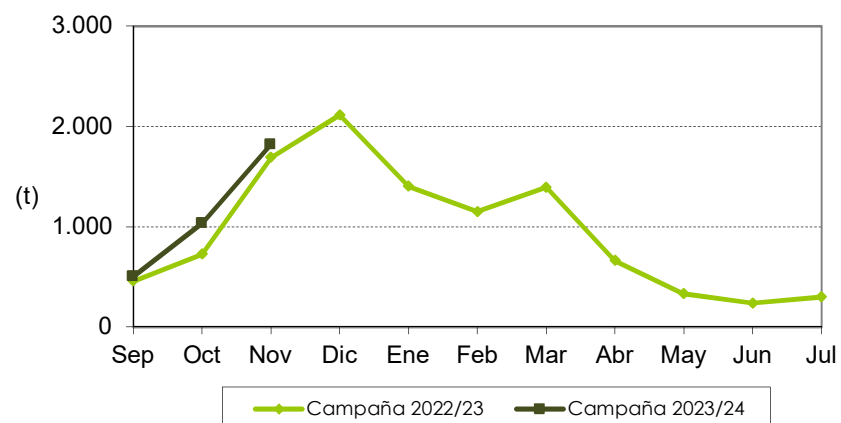


Las exportaciones andaluzas de pimiento se han reducido un 11% en volumen y un 3% en valor, respecto a la campaña precedente, en los tres primeros meses. La tendencia mensual de las exportaciones al mercado europeo es similar a la de la pasada campaña.

Distribución mensual exportaciones UE



Distribución mensual exportaciones extra UE

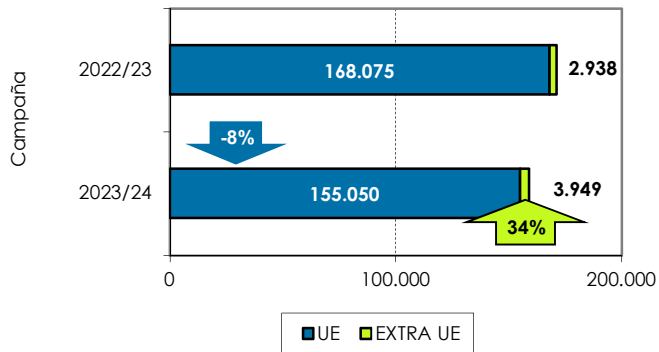


Se permite la reproducción total o parcial de los datos o gráficos de esta publicación, citando su procedencia.

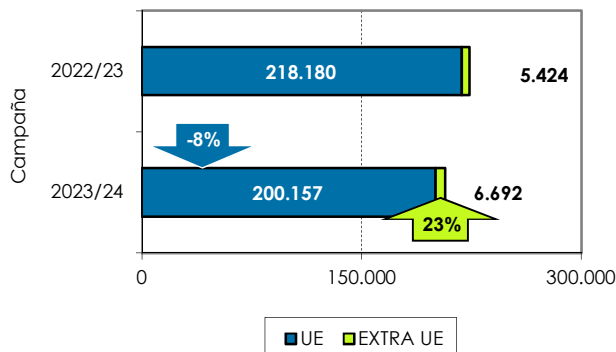


3. Exportaciones andaluzas 2023/24. Pepino. Datos acumulados de SEPTIEMBRE a NOVIEMBRE

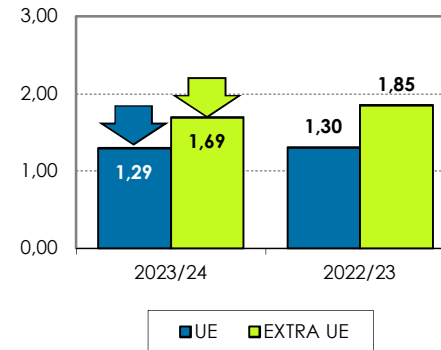
Volumen acumulado (toneladas)



Valor acumulado (miles de euros)

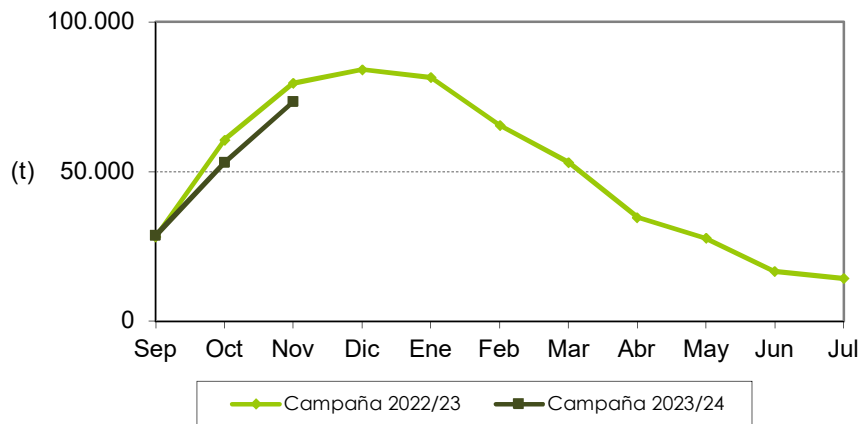


Valor unitario medio (€/kg)

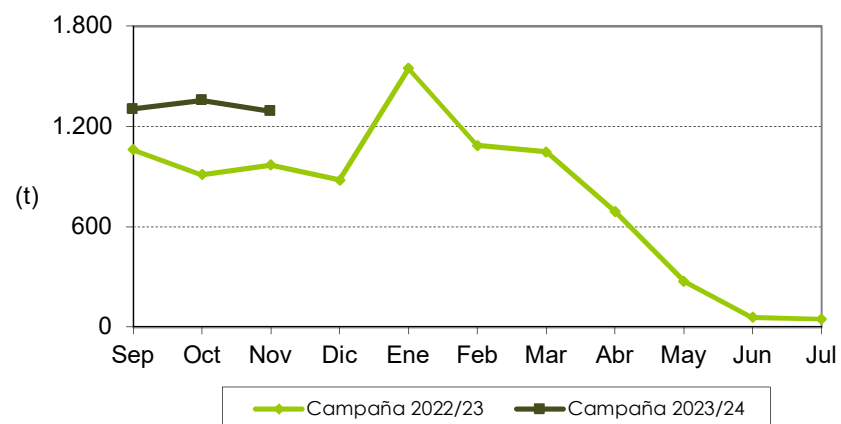


Las exportaciones de pepino se han reducido un 7% en volumen y un 7% en valor, respecto a la campaña precedente, en los tres primeros meses. La tendencia mensual de las exportaciones en el mercado comunitario es similar a la de la pasada campaña.

Distribución mensual exportaciones UE



Distribución mensual exportaciones extra UE

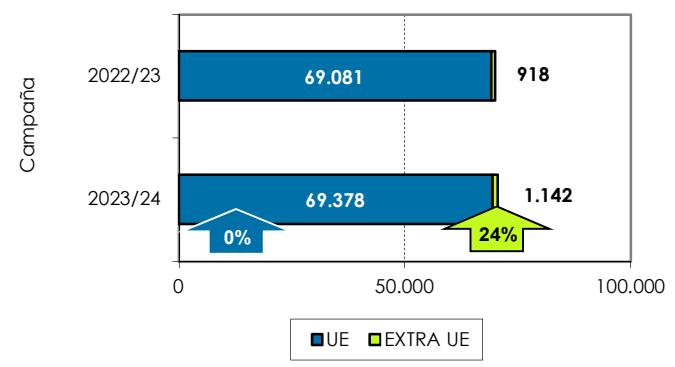


Se permite la reproducción total o parcial de los datos o gráficos de esta publicación, citando su procedencia.

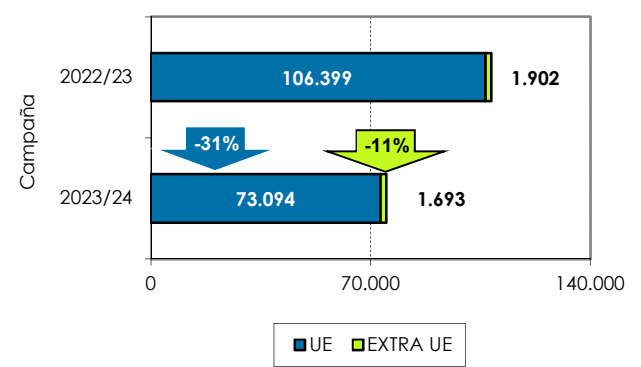


4. Exportaciones andaluzas 2023/24. Calabacín. Datos acumulados de SEPTIEMBRE a NOVIEMBRE

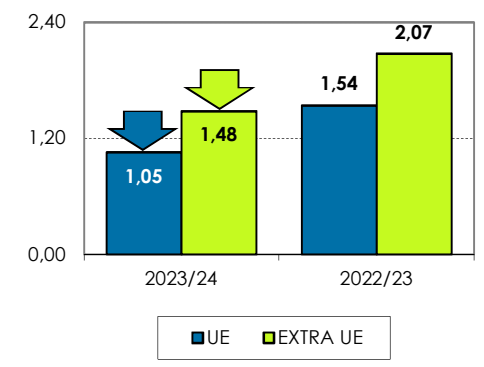
Volumen acumulado (toneladas)



Valor acumulado (miles de euros)

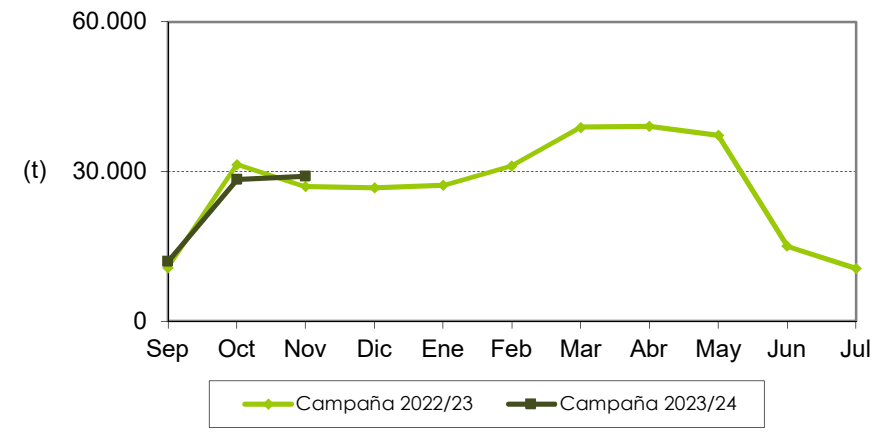


Valor unitario medio (€/kg)



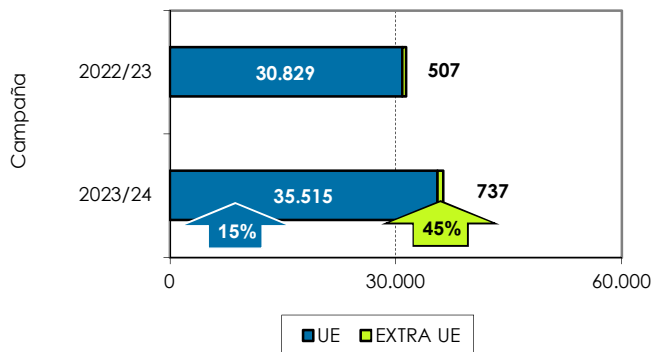
Las exportaciones de calabacín se han incrementado un 1% en volumen y se han reducido un 31% en valor, respecto a la campaña pasada, en los tres primeros meses. La tendencia mensual de las exportaciones al mercado europeo ha sido similar a la campaña previa.

Distribución mensual exportaciones UE

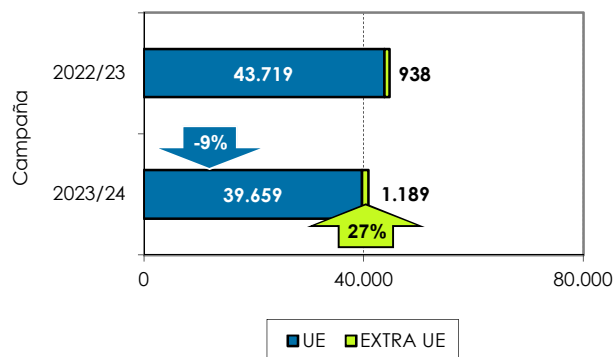


5. Exportaciones andaluzas 2023/24. Berenjena. Datos acumulados de SEPTIEMBRE a NOVIEMBRE

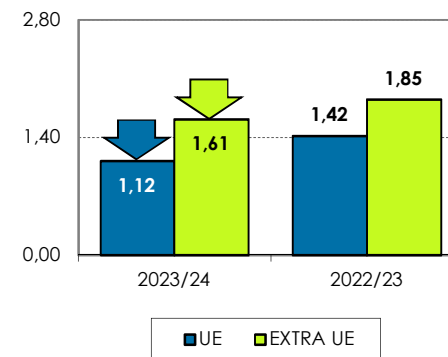
Volumen acumulado (toneladas)



Valor acumulado (miles de euros)

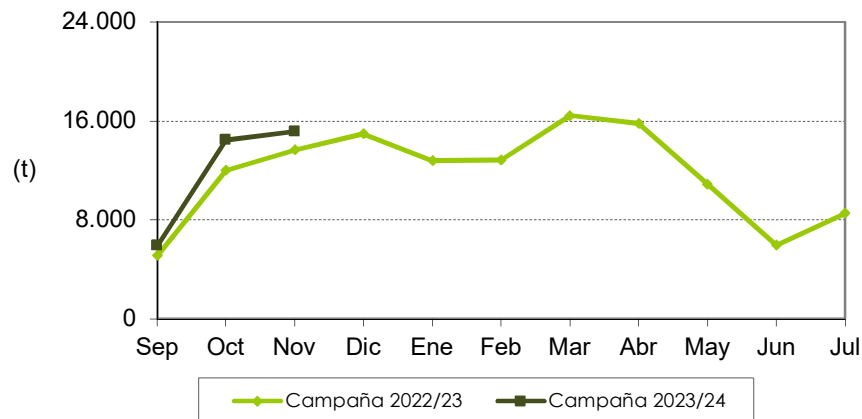


Valor unitario medio (€/kg)



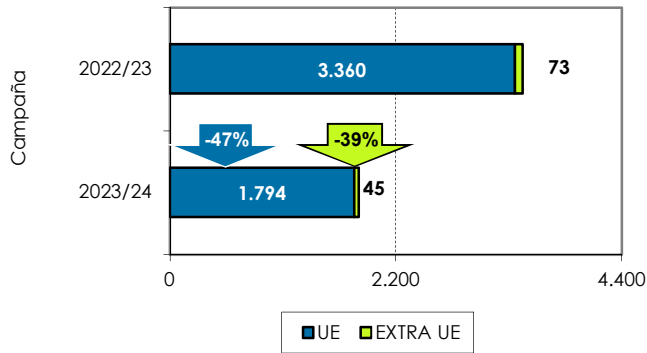
Las exportaciones de berenjena se han incrementado un 16% en volumen y se han reducido un 9% en valor, respecto a la campaña pasada, en los tres primeros meses. La tendencia mensual de las exportaciones a Europa es similar a la pasada campaña, destacando un ligero incremento en octubre.

Distribución mensual exportaciones UE

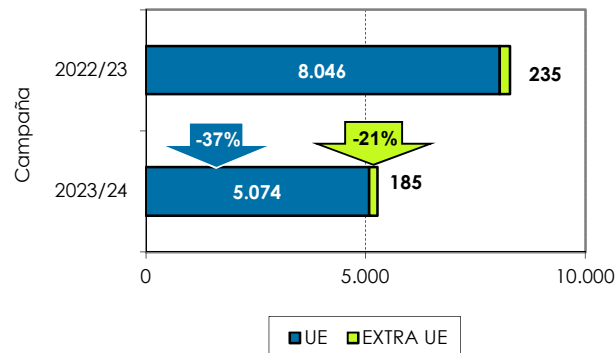


6. Exportaciones andaluzas 2023/24. Judía verde. Datos acumulados de SEPTIEMBRE a NOVIEMBRE

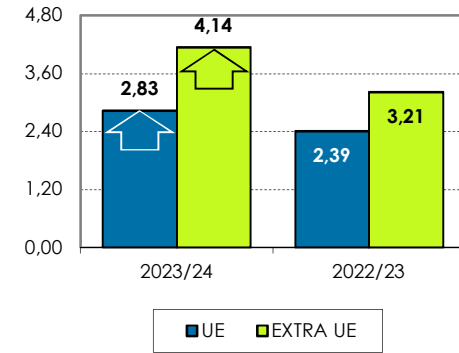
Volumen acumulado (toneladas)



Valor acumulado (miles de euros)



Valor unitario medio (€/kg)



Las exportaciones de judía verde se han reducido un 46% en volumen y un 36% en valor, respecto a la pasada campaña en los tres primeros meses. Las exportaciones mensuales han registrado valores inferiores, a la pasada campaña. Los volúmenes de las exportaciones al mercado extraeuropeo han sido muy poco significativos.

Distribución mensual exportaciones UE

