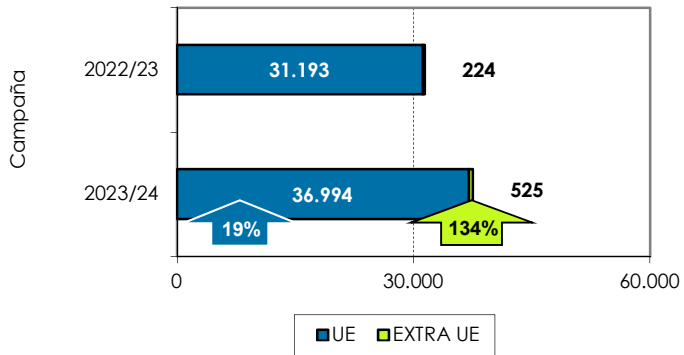


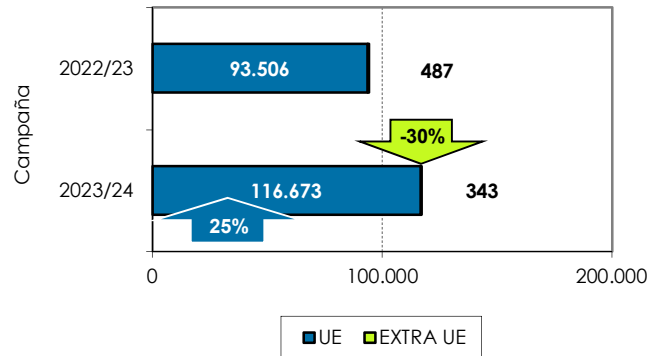


## 1. Exportaciones andaluzas 2023/24. Aguacate. Datos acumulados de SEPTIEMBRE a DICIEMBRE

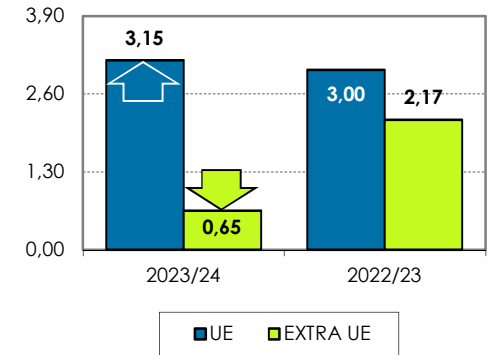
**Volumen acumulado (toneladas)**



**Valor acumulado (miles de euros)**

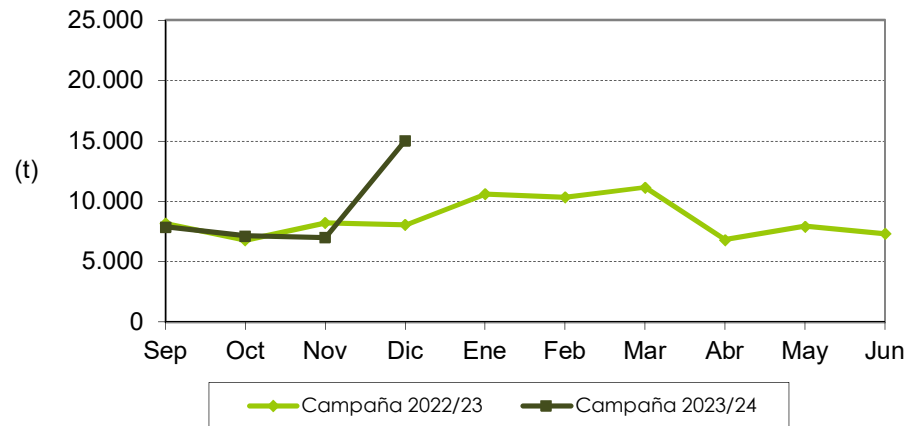


**Valor unitario medio (€/kg)**



Las exportaciones de aguacate se han incrementado un 19% en volumen y un 24% en valor, con respecto a la campaña anterior en los cuatro primeros meses. El principio de campaña de las exportaciones al mercado europeo ha presentado ser similar a la campaña anterior, destacando un importante incremento en diciembre. Los volúmenes de las exportaciones al mercado extra europeo han sido muy poco significativos.

**Distribución mensual exportaciones UE**



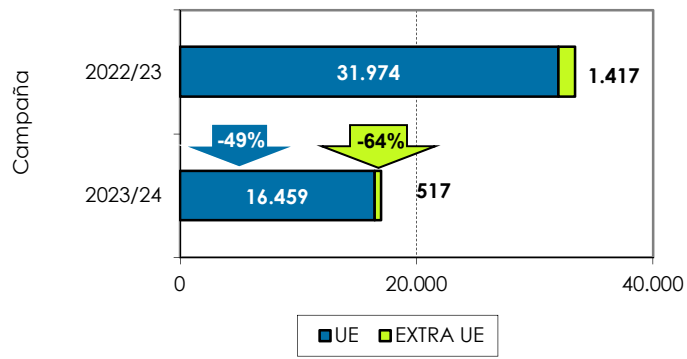


# OBSERVATORIO DE PRECIOS Y MERCADOS

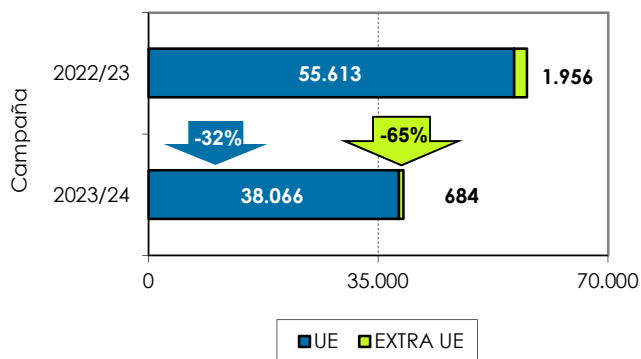
**Junta de Andalucía**  
Consejería de Agricultura, Pesca, Agua y Desarrollo Rural

## 2. Exportaciones andaluzas 2023/24. Mango. Datos acumulados de AGOSTO a DICIEMBRE

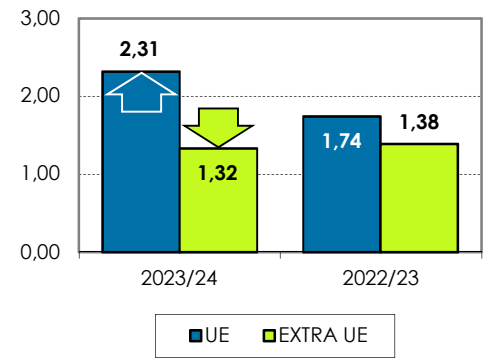
Volumen acumulado (toneladas)



Valor acumulado (miles de euros)



Valor unitario medio (€/kg)



**Las exportaciones de mango se han reducido un 49% en volumen y un 33% en valor con respecto a la campaña anterior. La tendencia mensual de las exportaciones al mercado europeo se ha mantenido similar, con un descenso significativo en septiembre y octubre, respecto a la pasada campaña.**

Distribución mensual exportaciones UE

