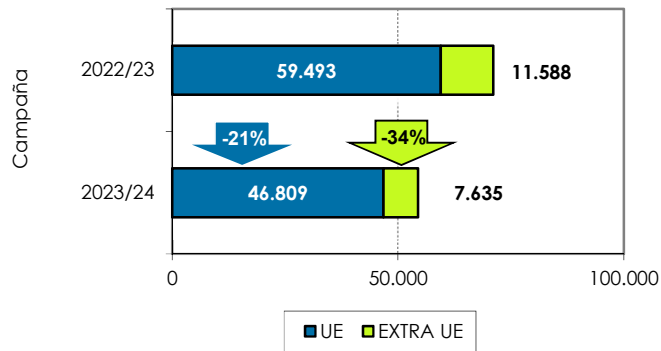
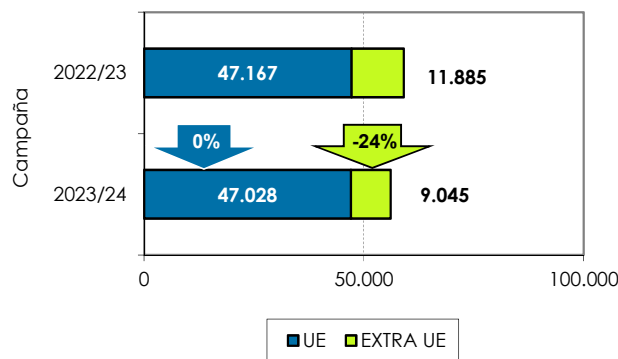


# 1. Exportaciones andaluzas 2023/24. Naranja. Datos acumulados de OCTUBRE a DICIEMBRE

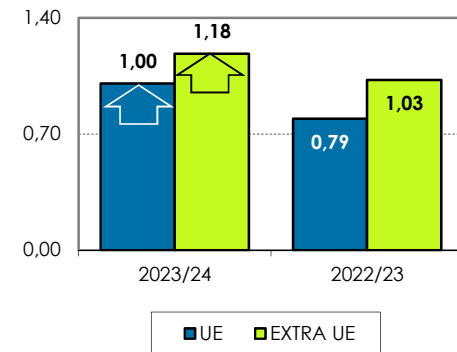
Volumen acumulado (toneladas)



Valor acumulado (miles de euros)

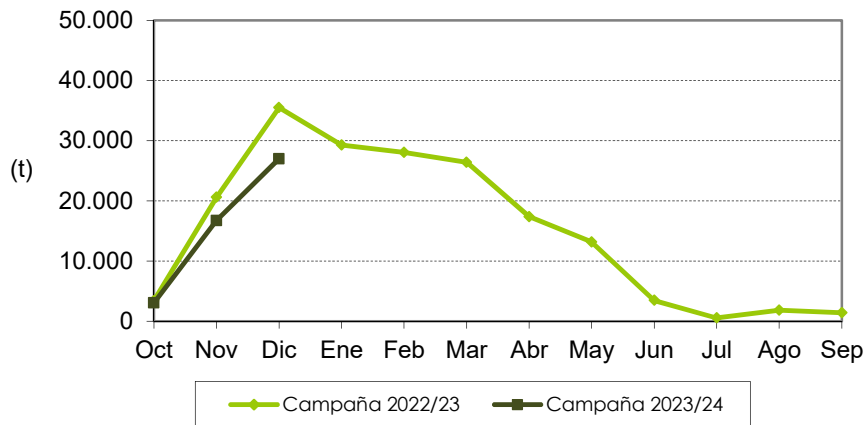


Valor unitario medio (€/kg)

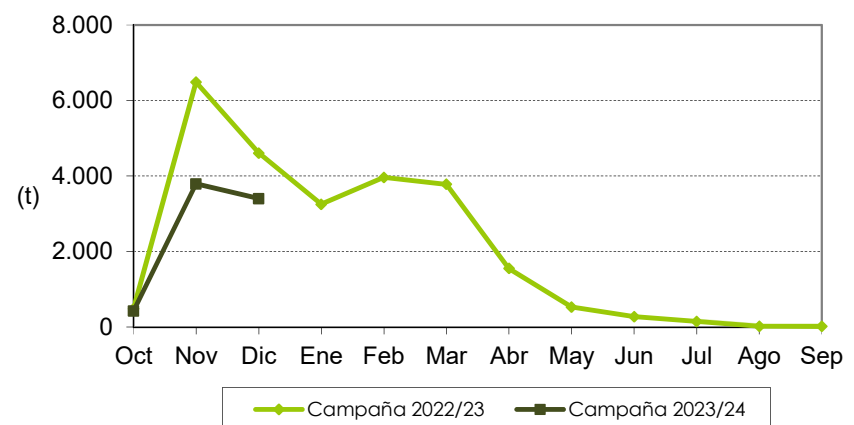


Las exportaciones de naranja se han reducido un 23% en volumen y un 5% en valor, respecto a la campaña precedente en los tres primeros meses. La tendencia mensual de las exportaciones al mercado europeo es similar a la de la pasada campaña, con un descenso significativo en el mes de diciembre. Las naranjas representan el 62% de las exportaciones cítricas, en volumen, en los tres primeros meses de la campaña.

Distribución mensual exportaciones UE

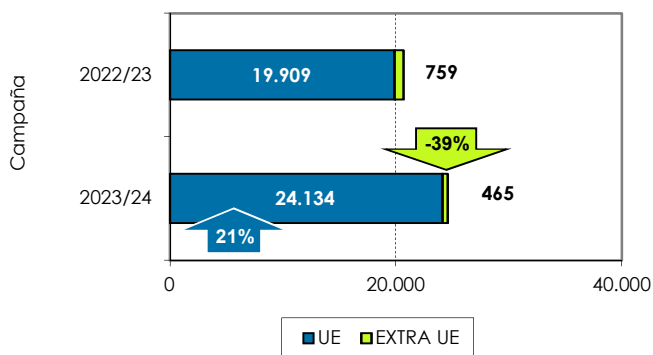


Distribución mensual exportaciones extra UE

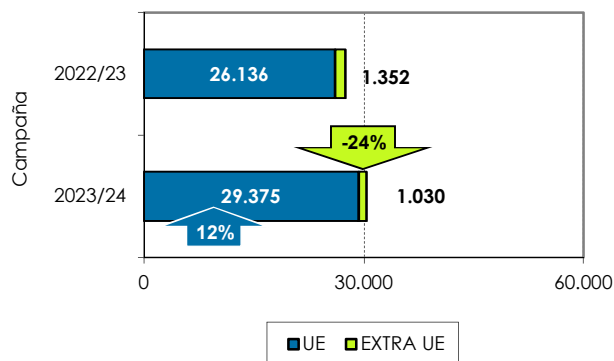


## 2. Exportaciones andaluzas 2023/24. Mandarina. Datos acumulados de OCTUBRE a DICIEMBRE

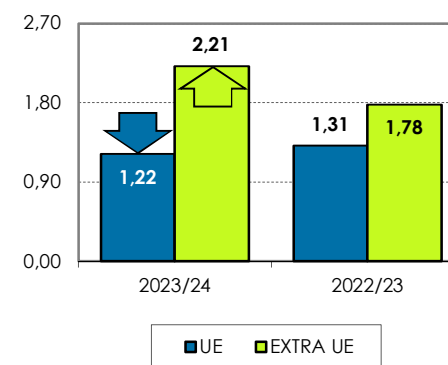
Volumen acumulado (toneladas)



Valor acumulado (miles de euros)

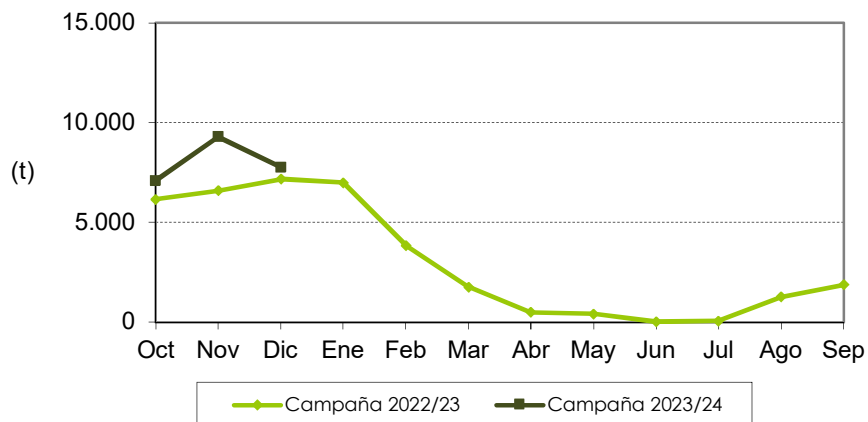


Valor unitario medio (€/kg)

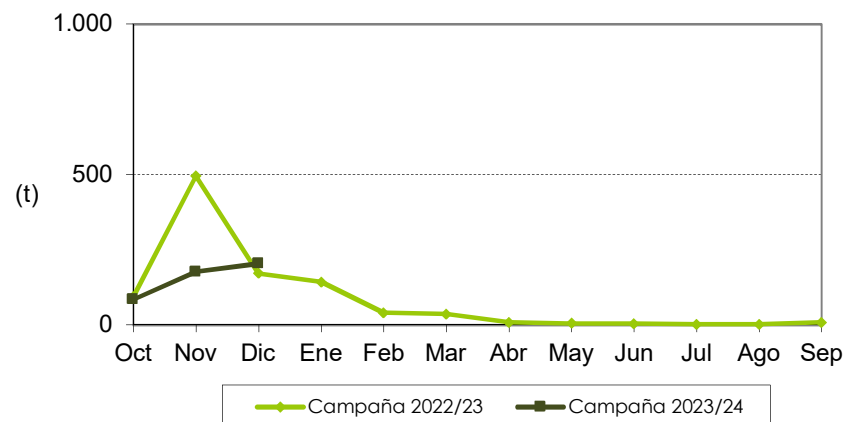


Las exportaciones de mandarina se han incrementado un 19% en volumen y un 11% en valor, respecto a la campaña precedente en los tres primeros meses. La tendencia mensual de las exportaciones al mercado europeo es diferente a la de la campaña pasada. Las mandarinas representan el 28% (en cantidad) de las exportaciones cítricas en los tres primeros meses de campaña.

Distribución mensual exportaciones UE

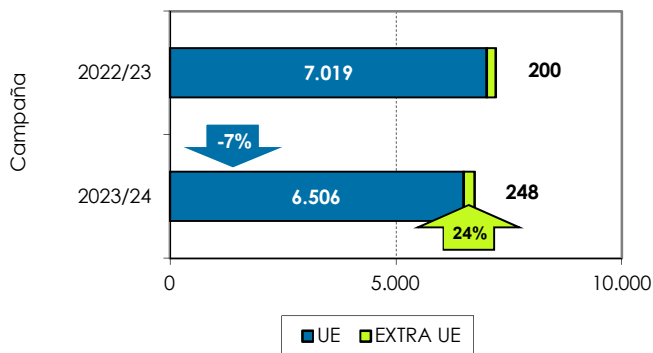


Distribución mensual exportaciones extra UE

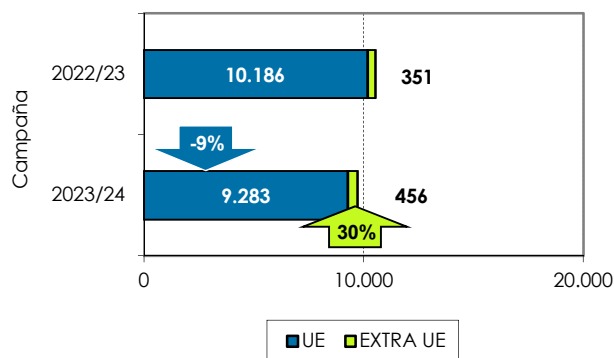


### 3. Exportaciones andaluzas 2023/24. Limón. Datos acumulados de OCTUBRE a DICIEMBRE

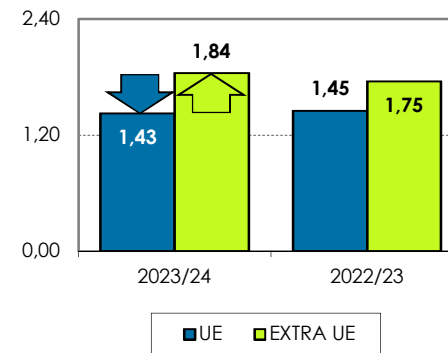
Volumen acumulado (toneladas)



Valor acumulado (miles de euros)

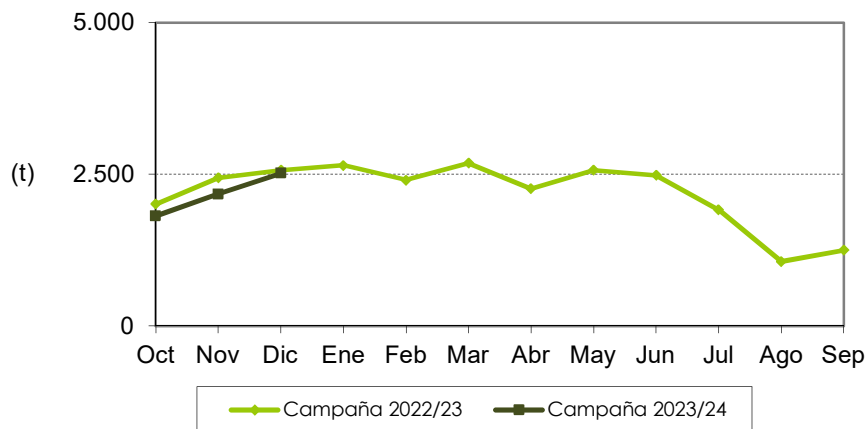


Valor unitario medio (€/kg)

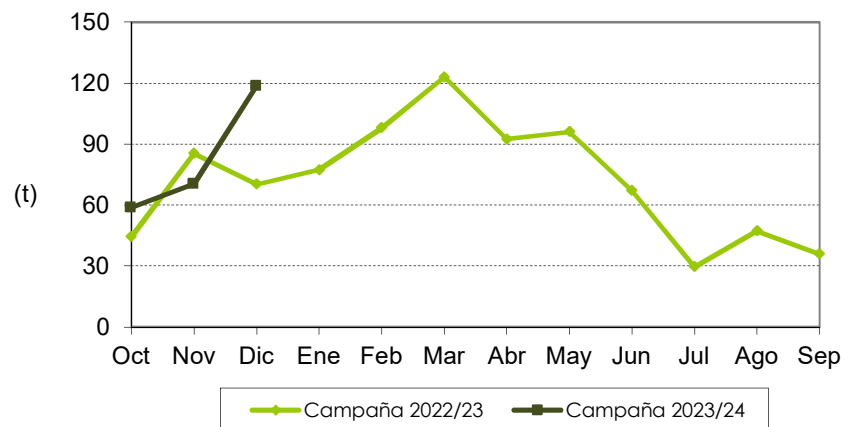


Las exportaciones de limón se han reducido un 6% en volumen y un 8% en valor, respecto a la campaña precedente en los tres primeros meses. La tendencia mensual de las exportaciones al mercado europeo es similar a la campaña pasada. Las exportaciones extracomunitarias son poco representativas.

Distribución mensual exportaciones UE

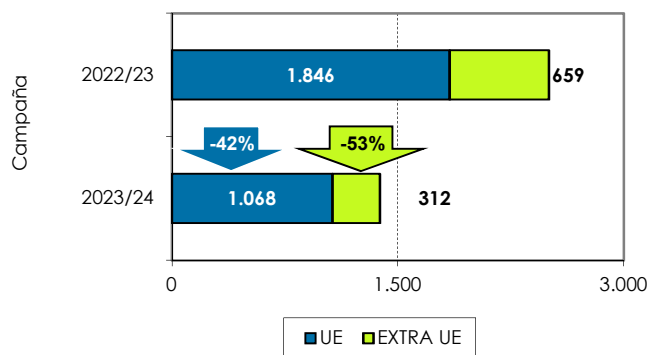


Distribución mensual exportaciones extra UE

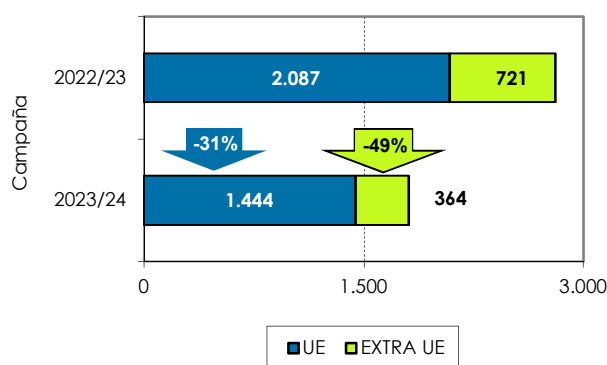


## 4. Exportaciones andaluzas 2023/24. Pomelo. Datos acumulados de OCTUBRE a DICIEMBRE

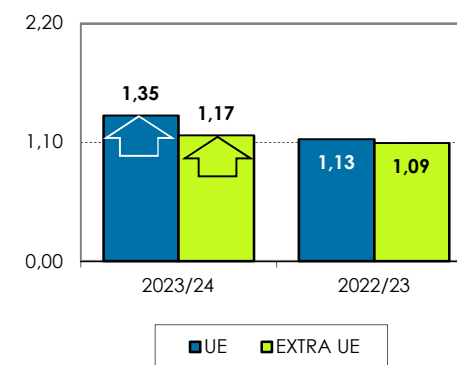
Volumen acumulado (toneladas)



Valor acumulado (miles de euros)

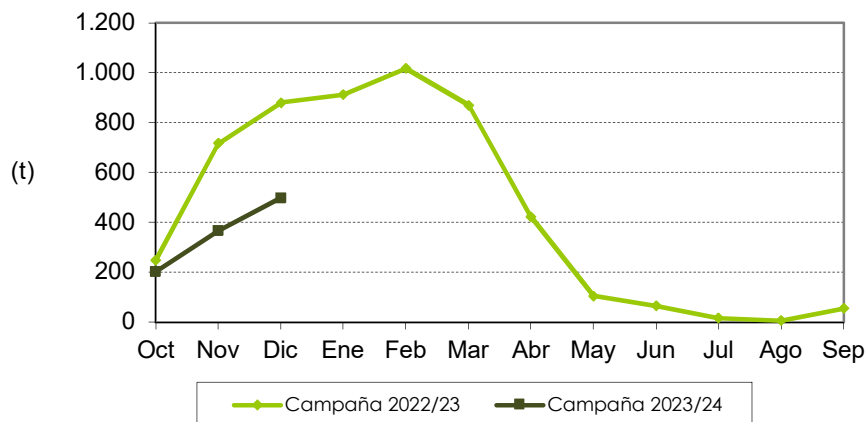


Valor unitario medio (€/kg)



Las exportaciones de pomelo se han reducido un 45% en volumen y un 36% en valor, respecto a la campaña precedente. La tendencia mensual de las exportaciones al mercado europeo es similar a la de pasadas, destacando un descenso importante en los meses de noviembre y diciembre. En general las exportaciones de pomelo son las menos representativas de todos los cítricos, habiendo alcanzado, en tres meses de campaña, a penas un 2% del total de las exportaciones cítricas andaluzas.

Distribución mensual exportaciones UE



Distribución mensual exportaciones extra UE

