

# Síntesis de campaña

## MANGO

### 2023

### Sector subtropicales



# Indice

---

- 01** Resumen de campaña
- 02** Principales datos en origen
- 03** Comercialización en origen
- 04** Comercio exterior

Enlaces de interés



# 1. Resumen de campaña

Durante la campaña **2023**, la **superficie** destinada al cultivo del mango en Andalucía, con 5.050 hectáreas, se mantiene **estable** respecto a la pasada campaña. Málaga con 4.548 hectáreas, y Granada con 465 detienen el crecimiento continuo que venían experimentando hasta ahora. Por su parte, la sequía prolongada y los constantes golpes de calor han dado lugar a una importante **reducción** de la **producción**. Con 16.700 toneladas, se sitúa al 42% de la capacidad productora del sector, estimada por encima de las 40.000 toneladas. El **valor de la producción** se recupera ligeramente respecto a la pasada campaña debido al **alto precio de campaña** registrado en origen de **1,81€/kg**.

En general, la campaña se ha caracterizado por su **corta duración, la limitación de su oferta y los altos precios en origen**. Las elevadas temperaturas adelantaban el inicio de la campaña a mediados de agosto llegando prácticamente a su fin en la primera quincena de octubre (hacia final de septiembre se había comercializado el 95% de la fruta).

La previsión inicial de una limitada oferta debido al prolongado calor creaba gran incertidumbre en el mercado europeo, por lo que muchas cadenas europeas optarían desde el inicio por mantener las importaciones de mango de ultramar con el fin de garantizar la oferta de esta fruta. No obstante, las comercializadoras andaluzas han podido, en general, abastecer sus programas con fruta de origen a altos precios, al presentarse con muy buena calidad y abundancia de los calibres más comerciales.

El precio medio de campaña, es uno de los precios más altos registrados en el Observatorio de Precios superado tan sólo en 2015 (1,86€/kg). La primera categoría, con un 68% de la producción, ha obtenido un precio medio de 2,01€/kg. En la variedad Osteen, con una representatividad del 63%, han predominado los calibres 6 a 8, con un 59% de la oferta.

La reducción de la producción en origen ha arrastrado a la baja las **exportaciones** que se han visto **mermadas** en **un 58% el volumen y un 44% el valor económico** respecto a la pasada campaña. **Portugal** es el primer receptor de mango andaluz con el **38% del volumen** exportado (27% en valor económico); mientras que **Francia**, a pesar de recibir menor volumen (26%), lo hace con un **valor del 31%**.



Fuente: : Consejería de Agricultura, Pesca, Agua y Desarrollo Rural.

Superficie y producción: Anuario de estadísticas agrarias y pesqueras. Datos provisionales.

Valor de la producción: Elaboración propia a partir de los precios del OPM y el volumen de producción.



**OBSERVATORIO**  
DE PRECIOS Y MERCADOS

## 2. Principales datos en origen



Principales datos de mango en Andalucía			
	2022	2023	% 2022 vs 2023
Superficie total (ha)	5.049	5.050	↑ 0,0%
Superficie en producción (ha)	4.723	4.721	↓ 0,0%
Producción (t)	30.357	16.896	↓ -44,3%
Valor de la producción (miles €)	28.536	30.582	↑ 7,2%

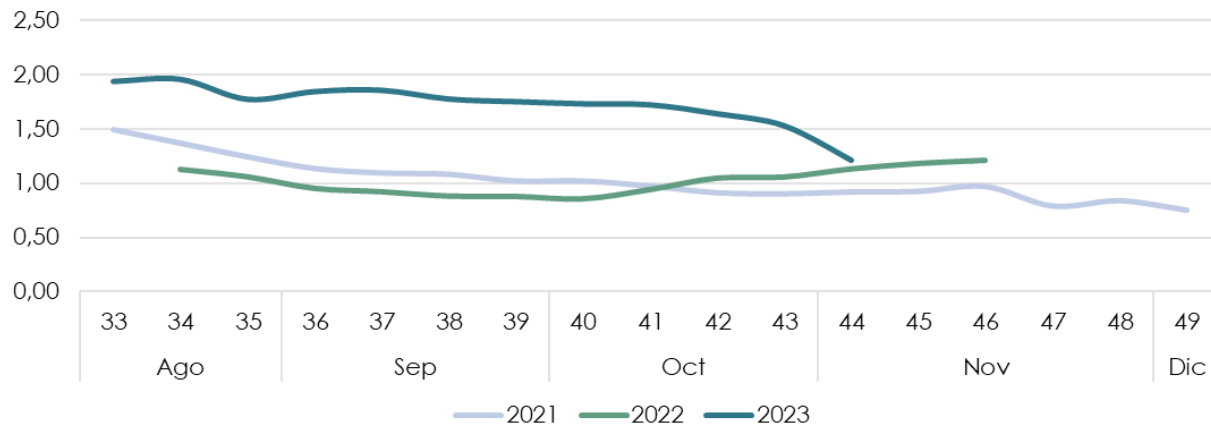




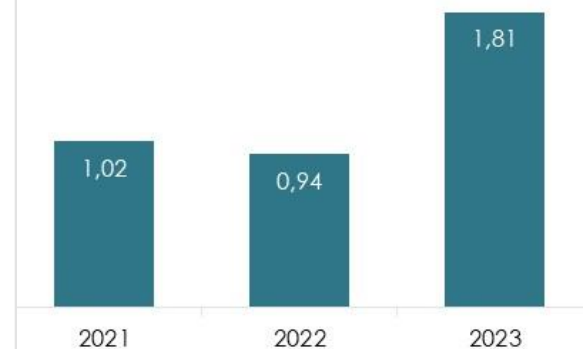
### 3. Comercialización en origen

#### 3.1 Precio del mango en origen

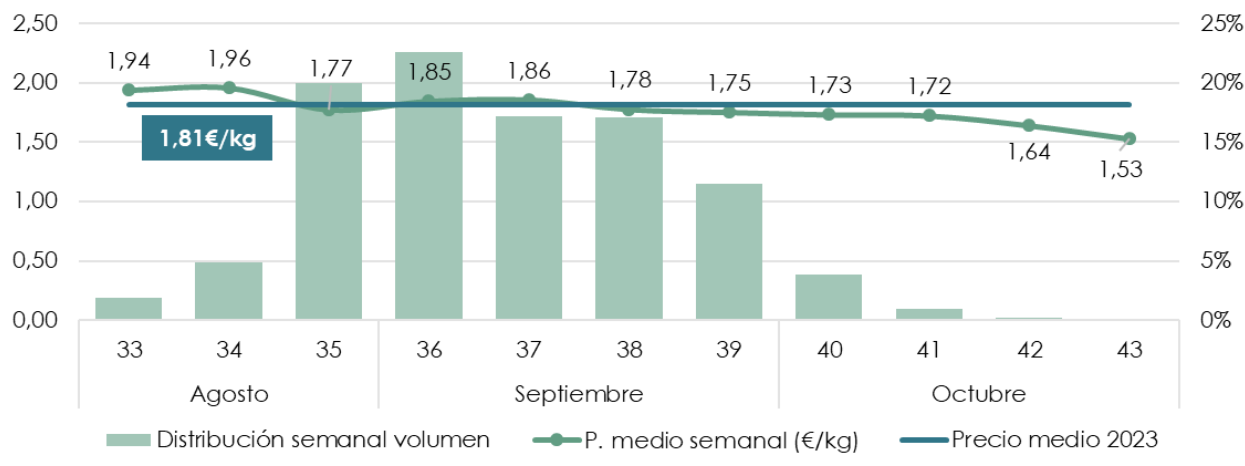
Evolución semanal de los precios en origen (€/kg). Campañas 2021-23



Precio medio de campaña (€/kg)



Precio y volumen comercializado en origen. Campaña 2023



Se permite la reproducción total o parcial de los datos o gráficos de esta publicación, citando su procedencia.



Fuente: Observatorio de precios y mercados. CAPADR.  
Los precios corresponden a precios medios percibidos por los agricultores a la entrada del centro de manipulación. Son precios netos y, por tanto, excluyen comisiones comerciales e impuestos como el IVA.



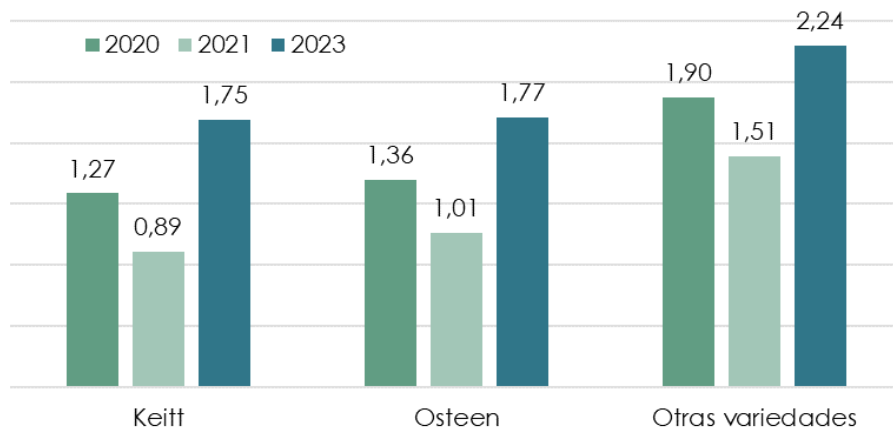
**OBSERVATORIO**  
DE PRECIOS Y MERCADOS



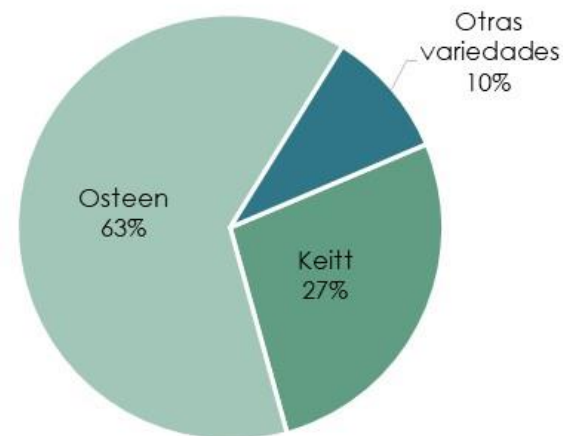
### 3. Comercialización en origen

#### 3.2 Precios en origen por variedad de mango

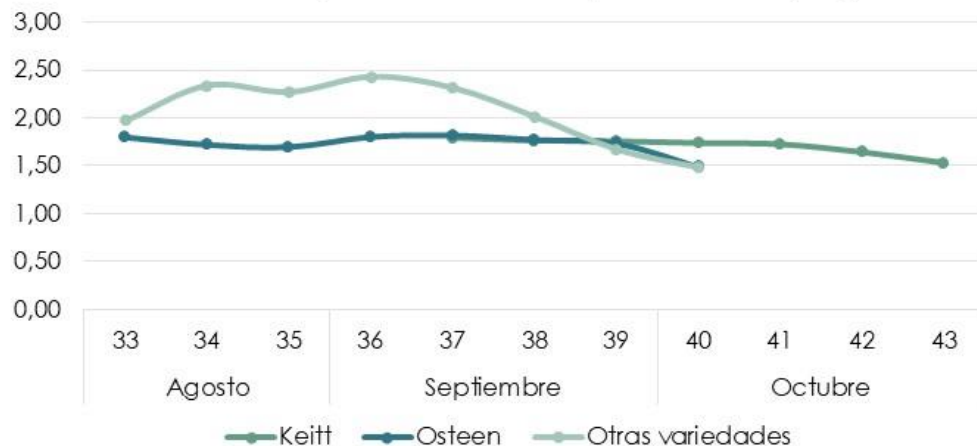
Evolución del precio medio de campaña por variedad (€/kg)



Distribución del volumen comercializado



Evolución del precio medio semanal por variedades (€/kg)



Se permite la reproducción total o parcial de los datos o gráficos de esta publicación, citando su procedencia.



Fuente: Observatorio de precios y mercados. CAPADR  
Los precios corresponden a precios medios percibidos por los agricultores a la entrada del centro de manipulación. Son precios netos y, por tanto, excluyen comisiones comerciales e impuestos como el IVA.



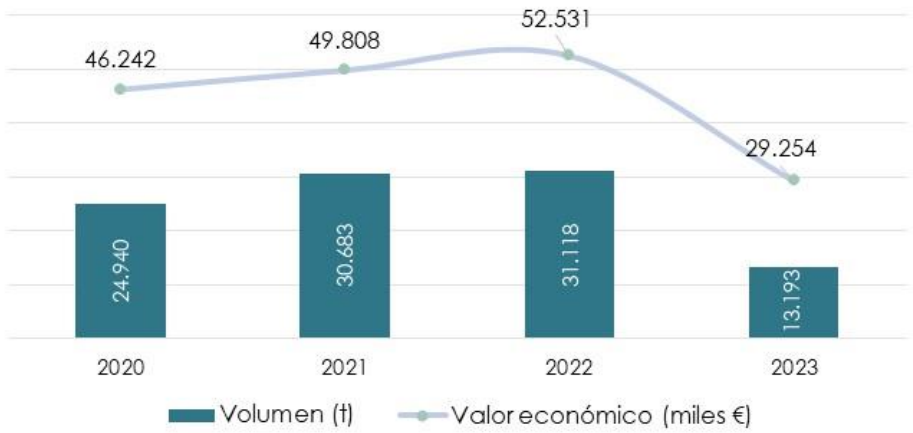
**OBSERVATORIO**  
DE PRECIOS Y MERCADOS



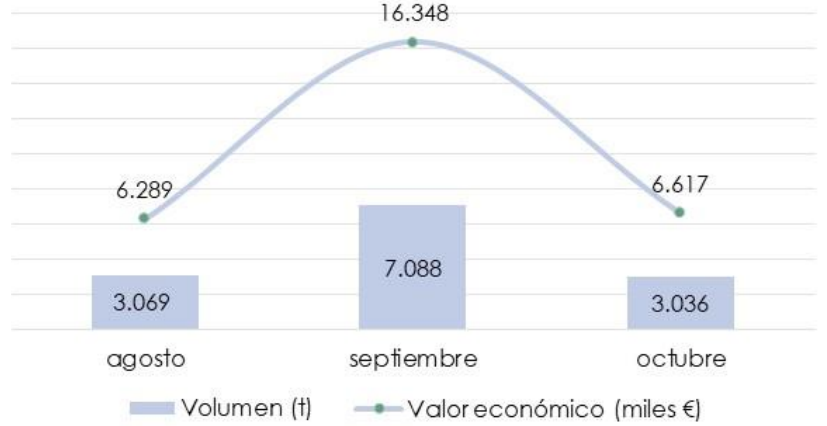
## 4. Comercio exterior

### 4.1 Las exportaciones andaluzas

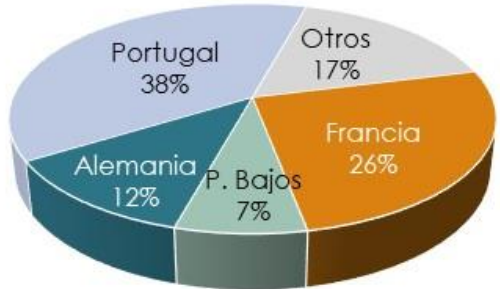
Evolución de las exportaciones andaluzas



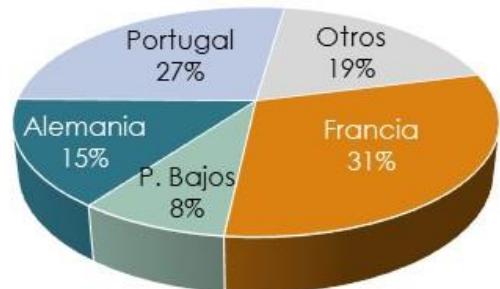
Evolución mensual de las exportaciones. Campaña 2023



Principales destinos de las exportaciones andaluzas  
Volumen



Principales destinos de las exportaciones andaluzas  
Valor económico



Se permite la reproducción total o parcial de los datos o gráficos de esta publicación, citando su procedencia.



Fuente: DATACOMEX. Datos 2023, provisionales. Consulta realizada el 14/02/2024. Taric: 080450, Guayabas, mangos y mangostán.  
Notas: Las exportaciones se ajustan al periodo de producción en Andalucía. De 2020 a 2022 comprenden de agosto a noviembre; mientras que en 2023 corresponden al periodo de agosto a octubre.

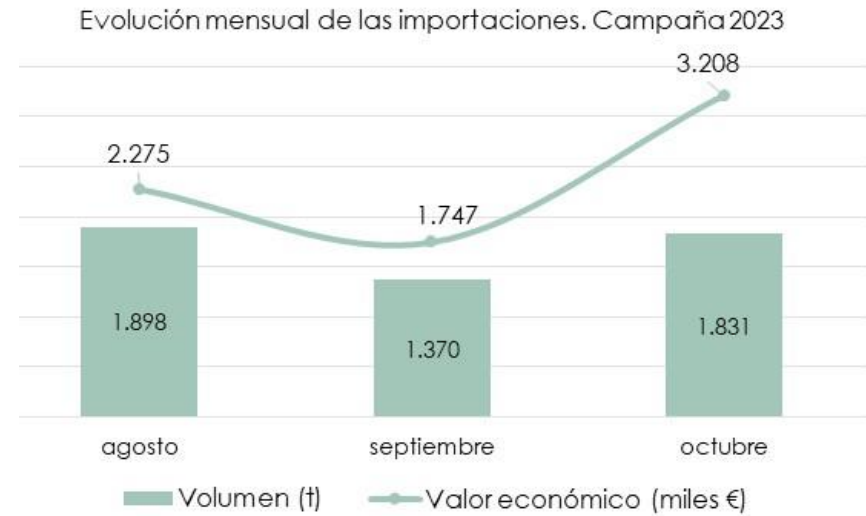
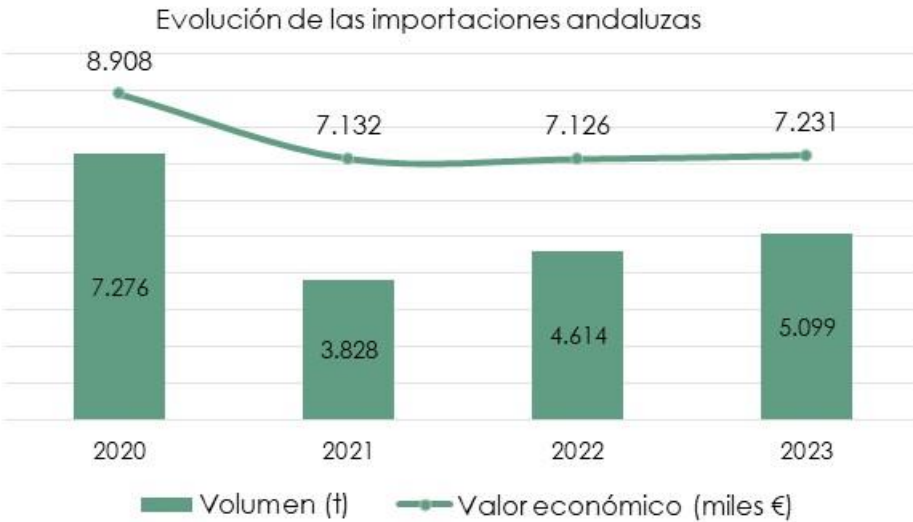


**OBSERVATORIO**  
DE PRECIOS Y MERCADOS

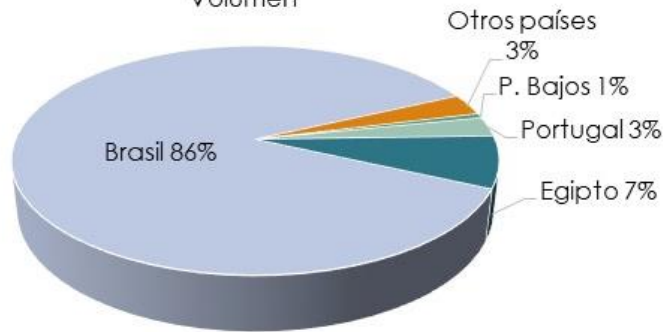


## 4. Comercio exterior

### 4.2 Las importaciones andaluzas



Principales orígenes de las importaciones andaluzas  
Volumen



Se permite la reproducción total o parcial de los datos o gráficos de esta publicación, citando su procedencia.



# Enlaces de interés

---

- ❑ [Observatorio de precios y mercados: Información de mercado al alcance de tu mano!](#)
- ❑ [Caracterización del sector agrario y pesquero de Andalucía](#)
- ❑ [Anuarios de estadística de Andalucía](#)
- ❑ [Costes de cultivo](#)
- ❑ [Análisis de campaña](#)
- ❑ [Anuarios de estadística del Ministerio de Agricultura, Pesca y Alimentación](#)
- ❑ [Panel de consumo alimentario del Ministerio de Agricultura, Pesca y Alimentación](#)

