

SÍNTESIS DE CAMPAÑA

OVINO DE SACRIFICIO 2023

1 COTIZACIONES DE OVINO PARA SACRIFICIO EN EXPLOTACIÓN

- CORDEROS 23 KG
- OVEJAS DE DESVIEJE

2 CENSO GANADERO DE OVINO DE SACRIFICIO

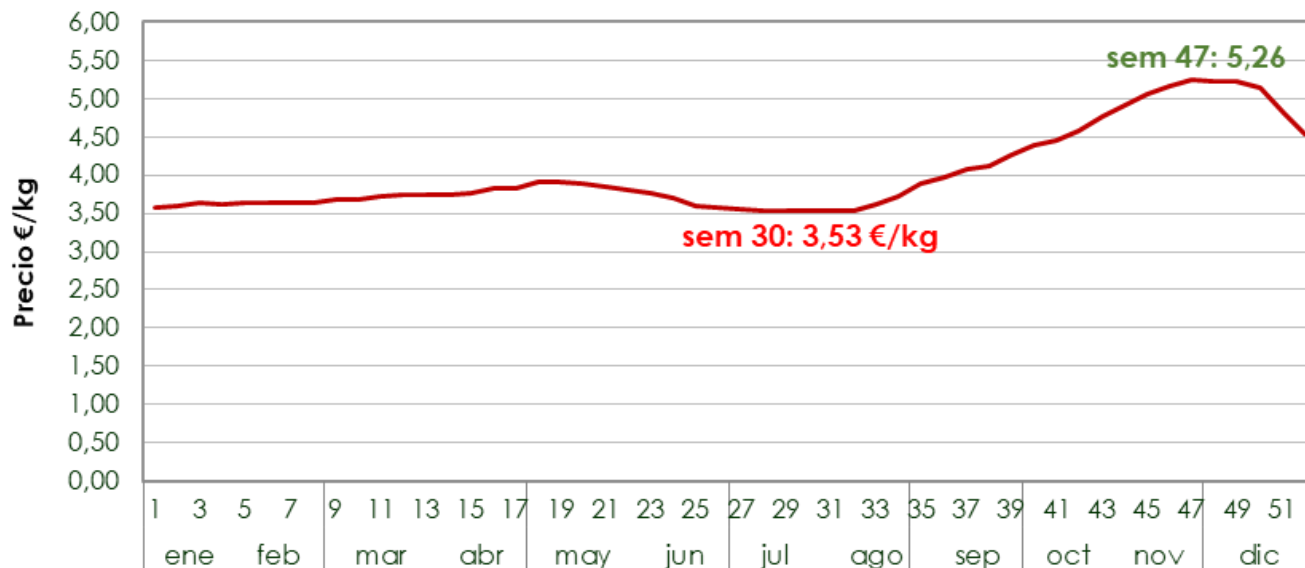
- CORDEROS
- OVEJAS DE DESVIEJE



1. COTIZACIONES DE OVINO PARA SACRIFICIO EN EXPLOTACIÓN

CORDEROS 23 KG

EVOLUCIÓN SEMANAL DE PRECIOS EN ORIGEN



EVOLUCIÓN MENSUAL PRECIOS ORIGEN

Precio mensual	ene-23	feb-23	mar-23	abr-23	may-23	jun-23	jul-23	ago-23	sep-23	oct-23	nov-23	dic-23
€/kg	3,61	3,64	3,72	3,79	3,88	3,70	3,54	3,64	4,07	4,55	5,14	4,97
€/cordero 23 kg	83,00	83,68	85,49	87,08	89,17	85,04	81,38	83,66	93,68	104,65	118,11	114,40

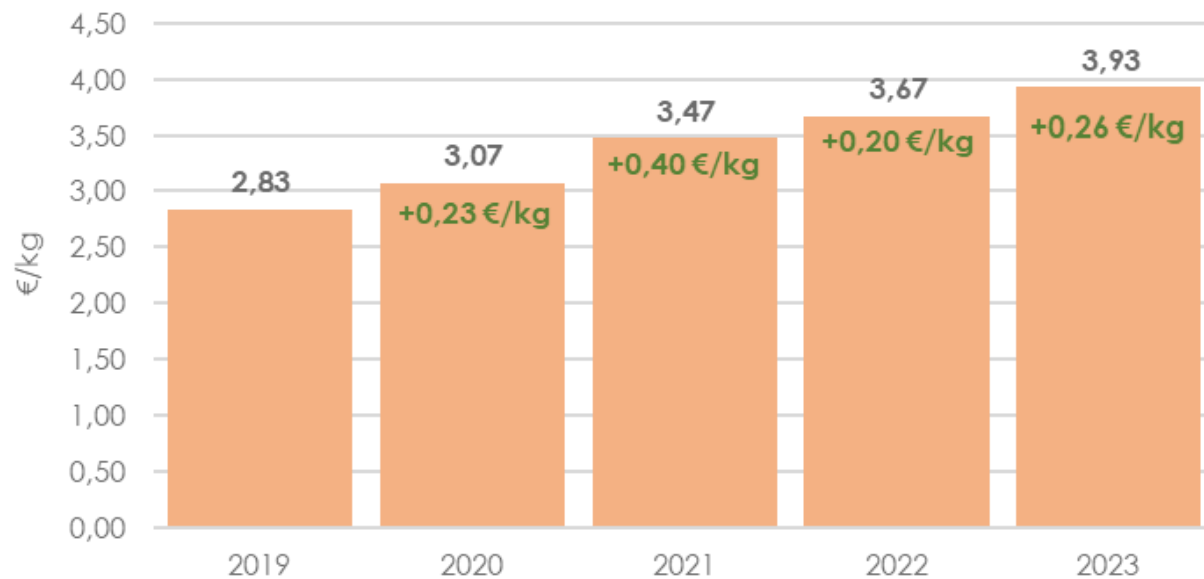
Fuente: Observatorio de Precios y Mercados.



1. COTIZACIONES DE OVINO PARA SACRIFICIO EN EXPLOTACIÓN

CORDEROS 23 KG

EVOLUCIÓN ANUAL DE PRECIOS EN ORIGEN



↑ + 7,1% respecto a 2022
↑ + 38,7% respecto a 2019

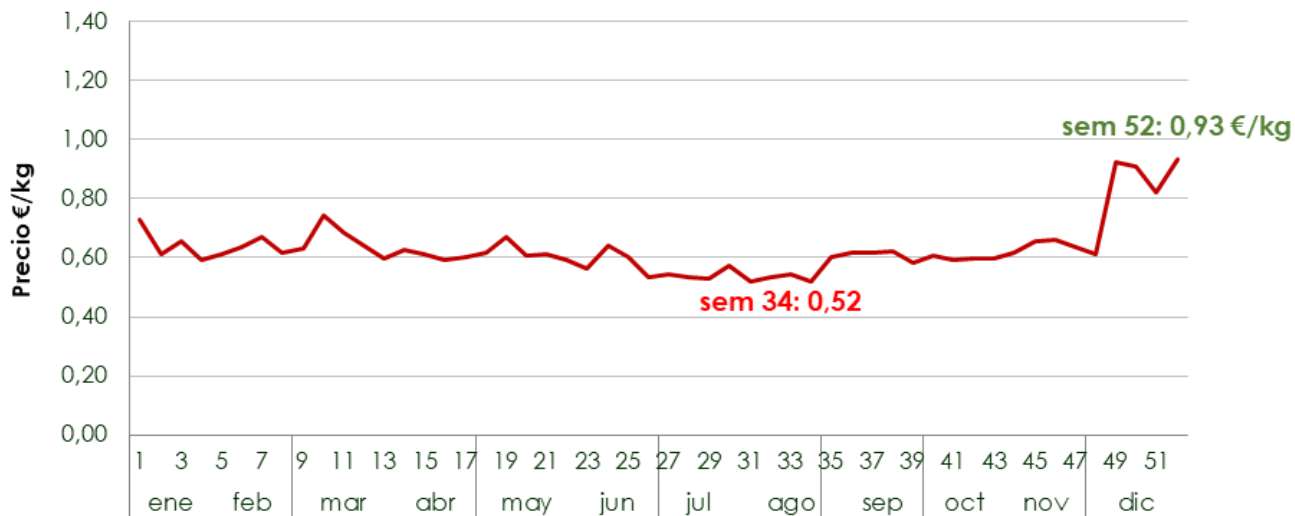
Fuente: Observatorio de Precios y Mercados.



1. COTIZACIONES DE OVINO PARA SACRIFICIO EN EXPLOTACIÓN

OVEJAS DE DESVIEJE

EVOLUCIÓN SEMANAL DE PRECIOS EN ORIGEN



EVOLUCIÓN MENSUAL PRECIOS ORIGEN

Precio mensual	ene-23	feb-23	mar-23	abr-23	may-23	jun-23	jul-23	ago-23	sep-23	oct-23	nov-23	dic-23
€/kg	0,63	0,63	0,66	0,60	0,63	0,59	0,54	0,54	0,61	0,60	0,64	0,87
€/oveja desvieje	26,48	26,33	27,89	25,33	26,25	24,74	22,82	22,57	25,53	25,33	26,74	36,67

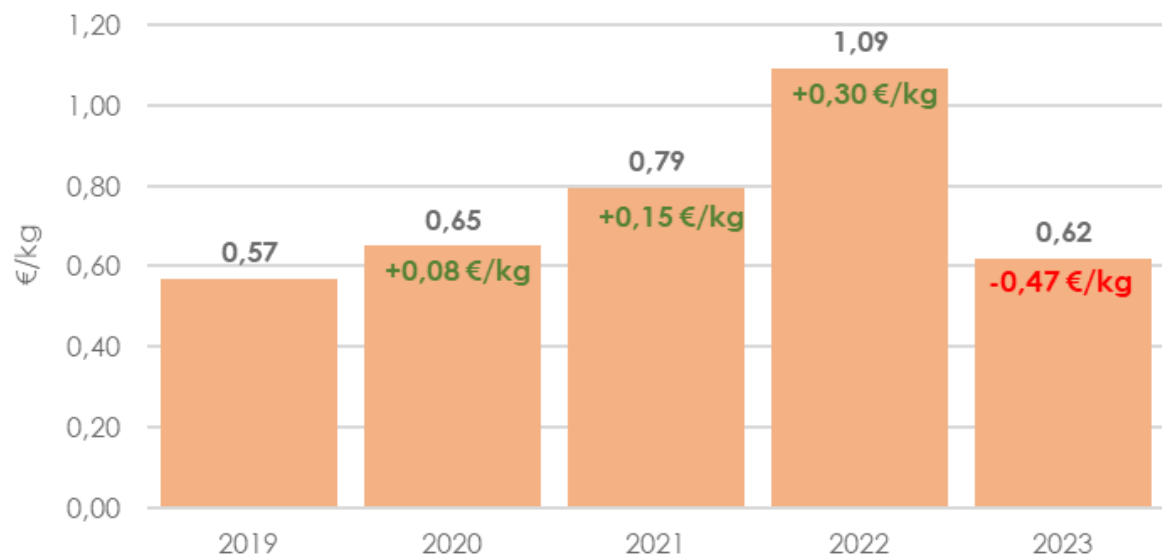
Fuente: Observatorio de Precios y Mercados.



1. COTIZACIONES DE OVINO PARA SACRIFICIO EN EXPLOTACIÓN

OVEJAS DE DESVIEJE

EVOLUCIÓN ANUAL DE PRECIOS EN ORIGEN



-43,3% respecto a 2022



+ 9,1% respecto a 2019

Fuente: Observatorio de Precios y Mercados (2023).



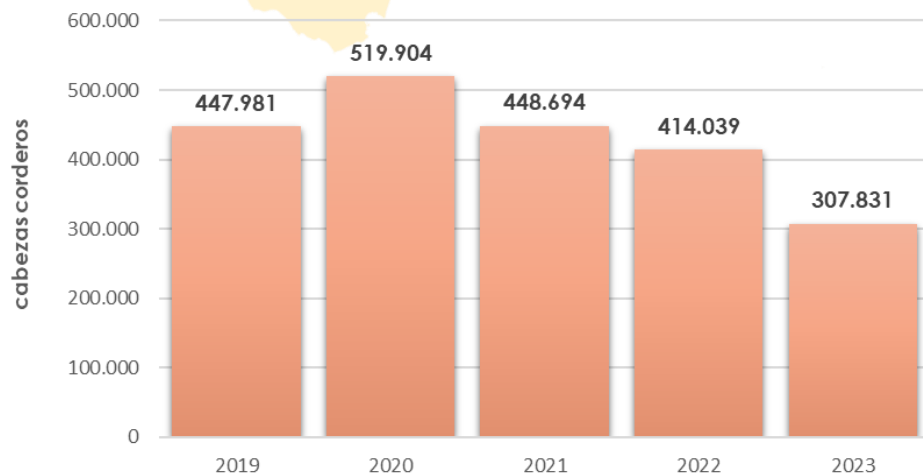

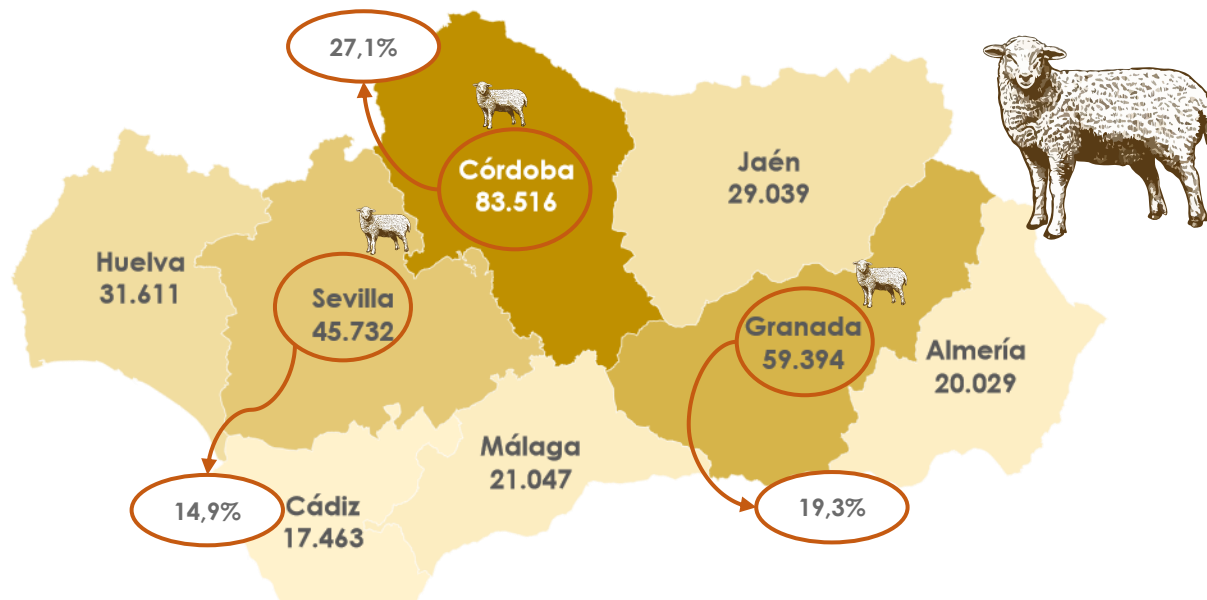
OBSERVATORIO
DE PRECIOS Y MERCADOS



2. CENSO GANADERO DE OVINO DE SACRIFICIO

DISTRIBUCIÓN PROVINCIAL DE CORDEROS EN ANDALUCÍA

2023 → 307.831 corderos



Con tecnología de Bing
© GeoNames, TomTom

↓ - 25,7% respecto a 2022
↓ - 31,3% respecto a 2019



Fuente: "Efectivos ganaderos", noviembre de 2019-2023 (MAPA).

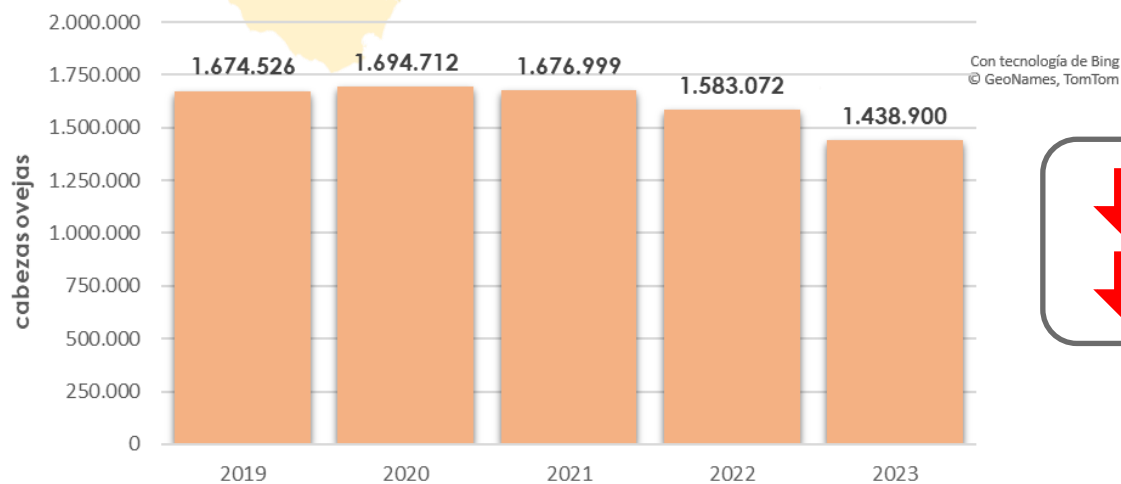

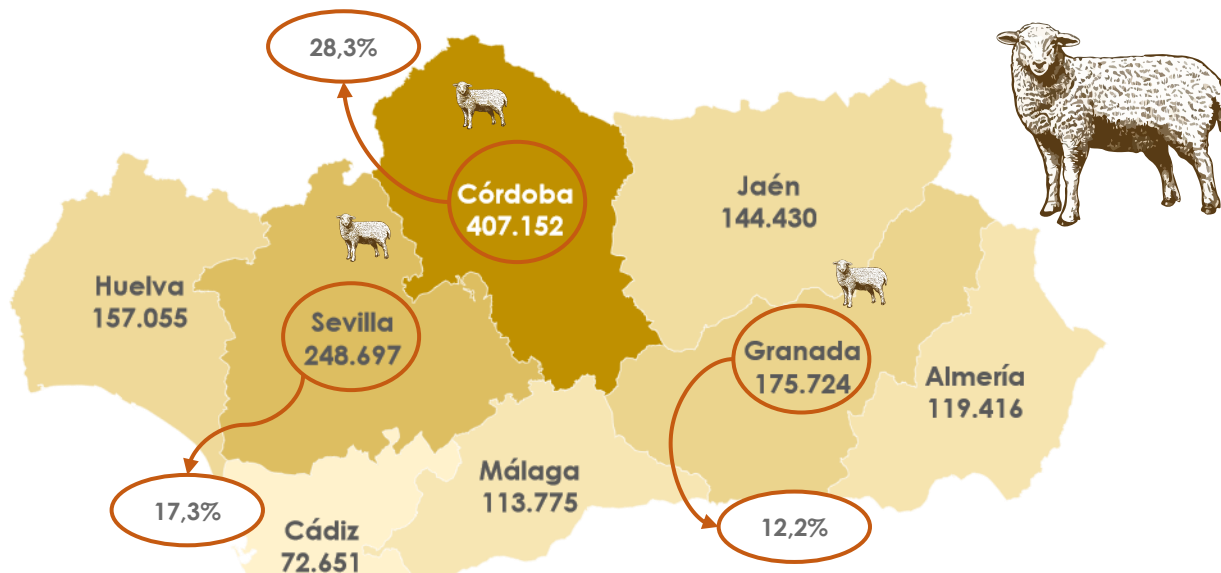


OBSERVATORIO
DE PRECIOS Y MERCADOS

2. CENSO GANADERO DE OVINO DE SACRIFICIO

DISTRIBUCIÓN PROVINCIAL DE OVEJAS EN ANDALUCÍA

2023 → 1.438.900 ovejas



- 9,1% respecto a 2022

- 14,1% respecto a 2019



OBSERVATORIO
DE PRECIOS Y MERCADOS

Fuente: "Efectivos ganaderos", noviembre de 2019-2023 (MAPA).