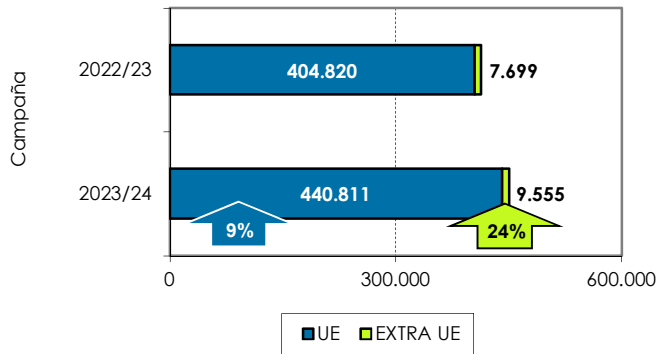
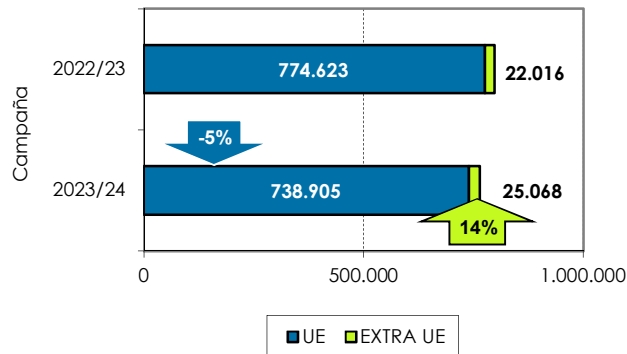


# 1. Exportaciones andaluzas 2023/24. Tomate. Datos acumulados de SEPTIEMBRE a JULIO

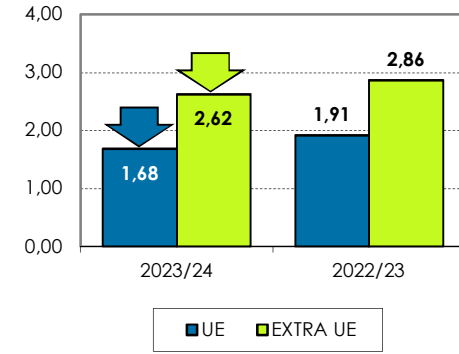
Volumen acumulado (toneladas)



Valor acumulado (miles de euros)

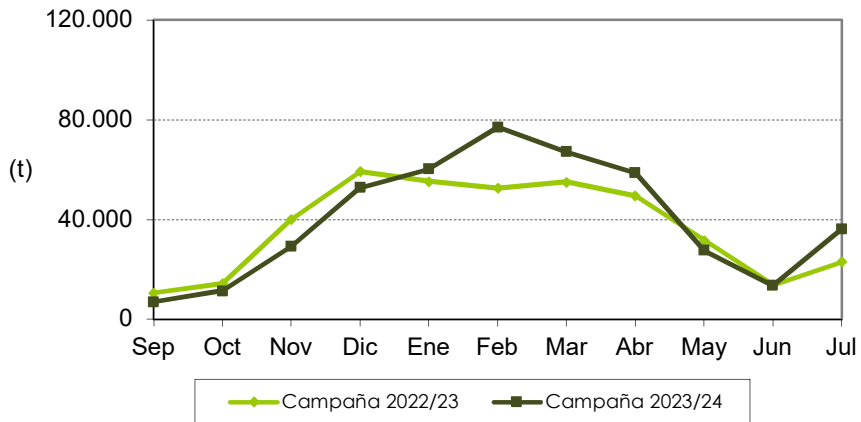


Valor unitario medio (€/kg)

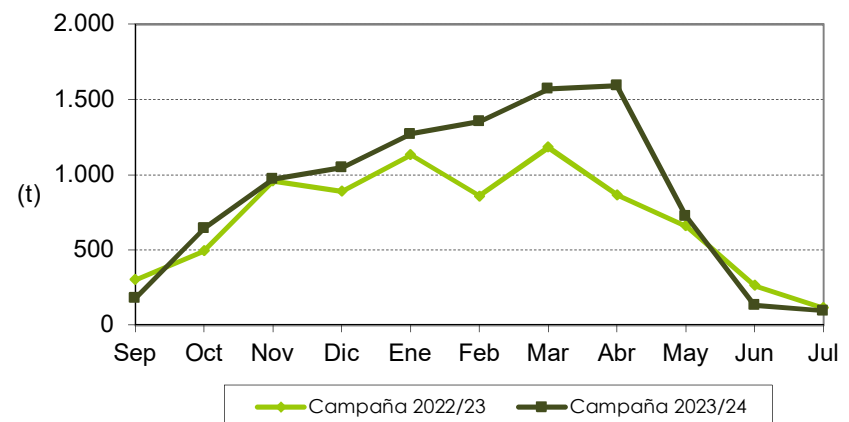


Las exportaciones de tomate se han incrementado un 9% en volumen y han descendido un 4% en valor, respecto a la campaña precedente. La tendencia mensual de las exportaciones comunitarias es similar a la pasada campaña, destacando un descenso en noviembre y un incremento en febrero, marzo, abril y julio.

Distribución mensual exportaciones UE

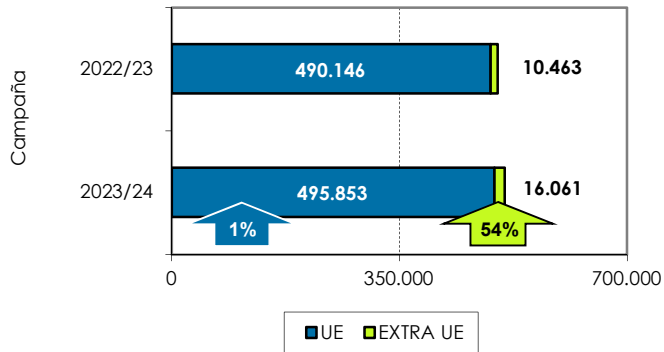


Distribución mensual exportaciones extra UE

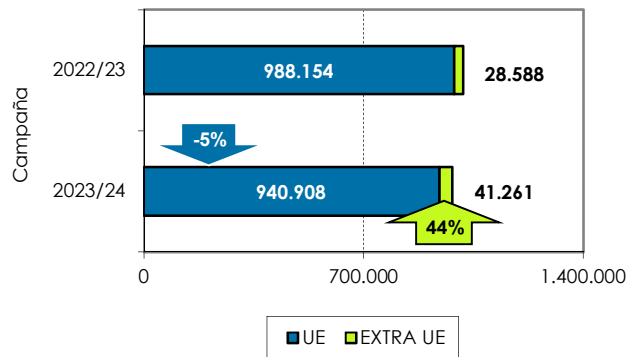


## 2. Exportaciones andaluzas 2023/24. Pimiento. Datos acumulados de SEPTIEMBRE a JULIO

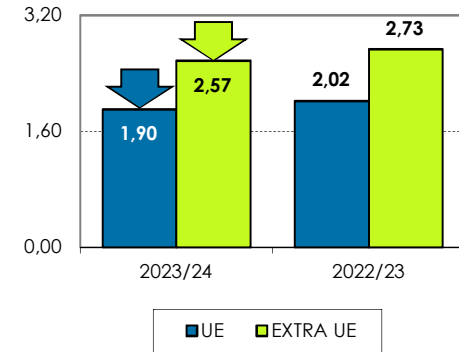
Volumen acumulado (toneladas)



Valor acumulado (miles de euros)

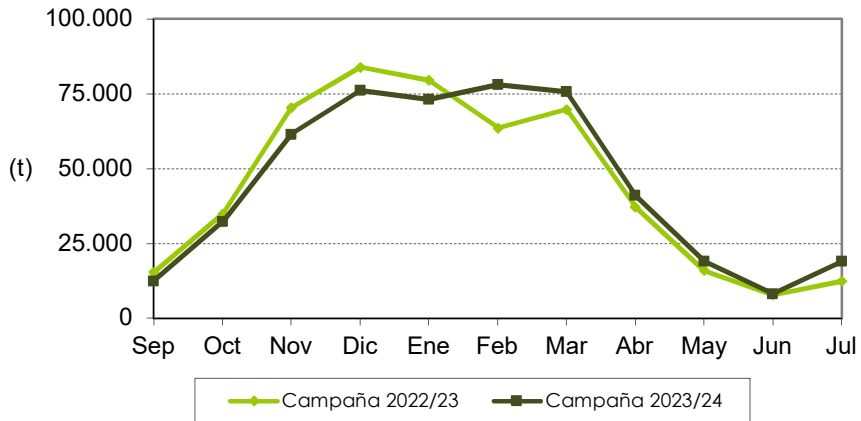


Valor unitario medio (€/kg)

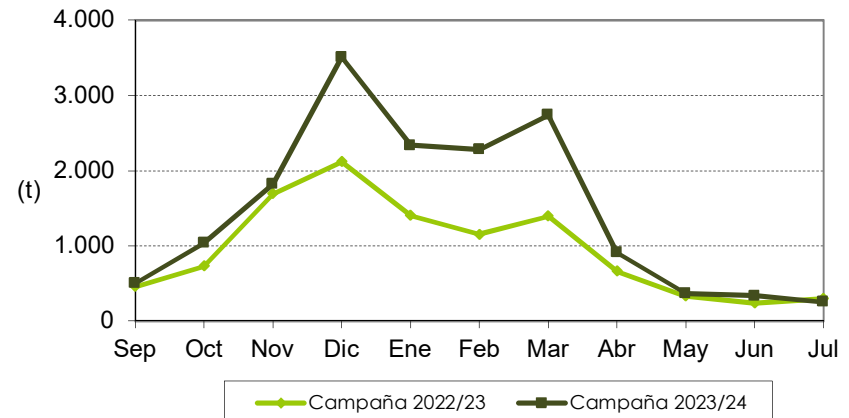


Las exportaciones andaluzas de pimiento se han incrementado un 2% en volumen y han descendido un 3% en valor, respecto a la campaña precedente. La tendencia mensual de las exportaciones al mercado europeo es similar a la de la pasada campaña, destacando un descenso en noviembre, diciembre y enero y un incremento en febrero, marzo y julio.

Distribución mensual exportaciones UE

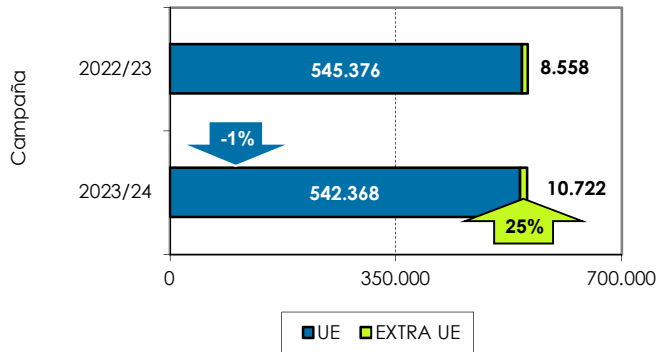


Distribución mensual exportaciones extra UE

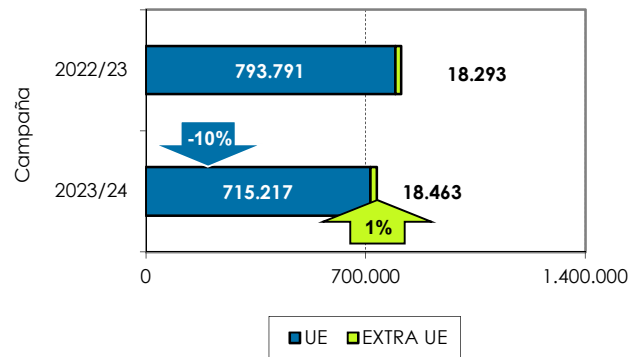


### 3. Exportaciones andaluzas 2023/24. Pepino. Datos acumulados de SEPTIEMBRE a JULIO

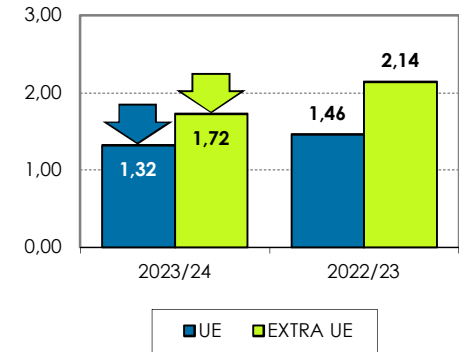
Volumen acumulado (toneladas)



Valor acumulado (miles de euros)

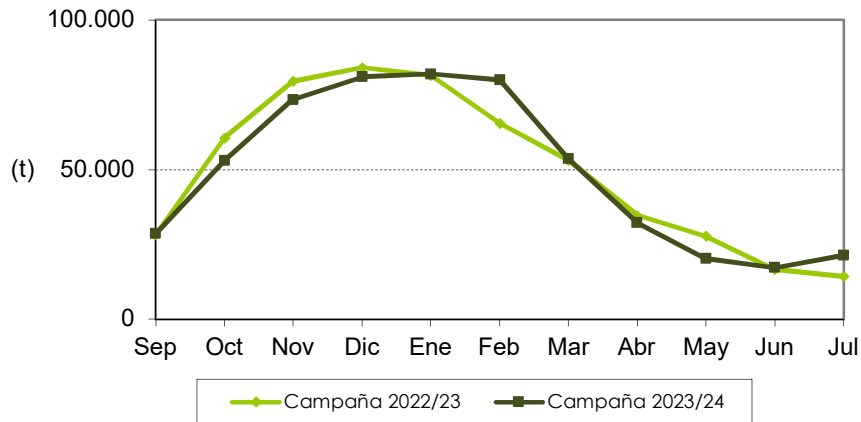


Valor unitario medio (€/kg)

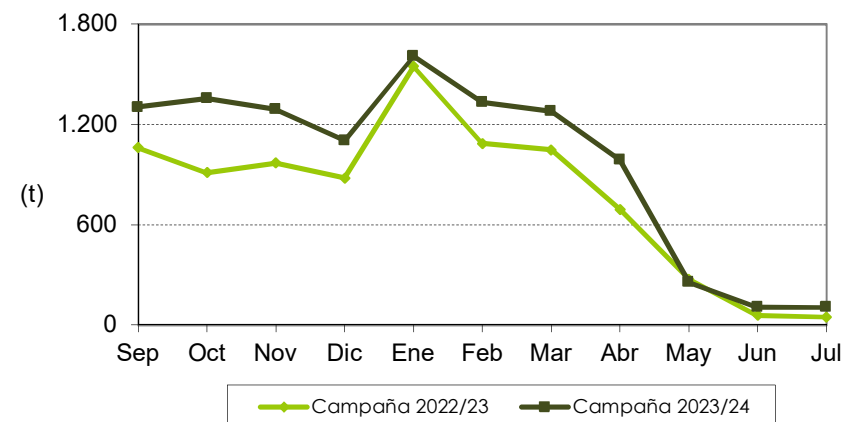


Las exportaciones de pepino se han mantenido en volumen y se han reducido un 10% en valor, respecto a la campaña precedente. La tendencia mensual de las exportaciones en el mercado comunitario es similar a la de la pasada campaña con un incremento notable en febrero, un descenso en mayo y un incremento en julio.

Distribución mensual exportaciones UE



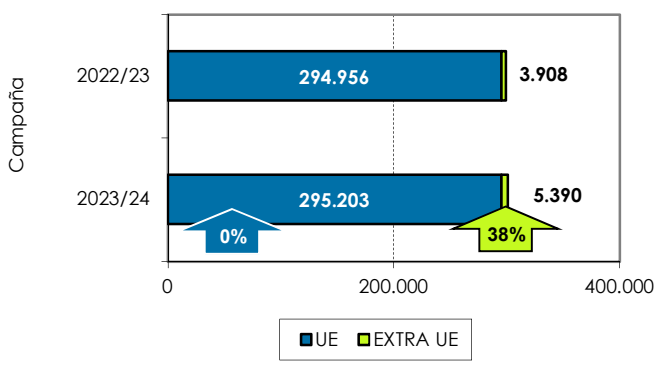
Distribución mensual exportaciones extra UE



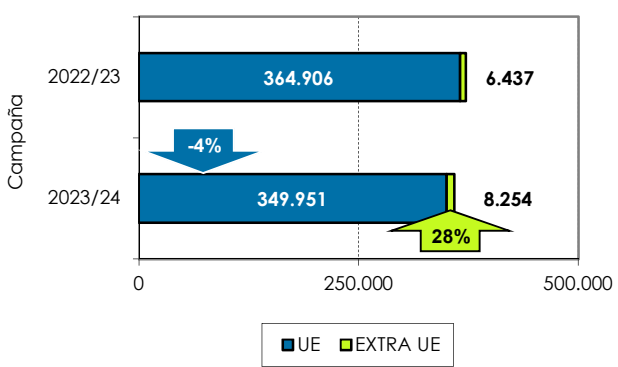


## 4. Exportaciones andaluzas 2023/24. Calabacín. Datos acumulados de SEPTIEMBRE a JULIO

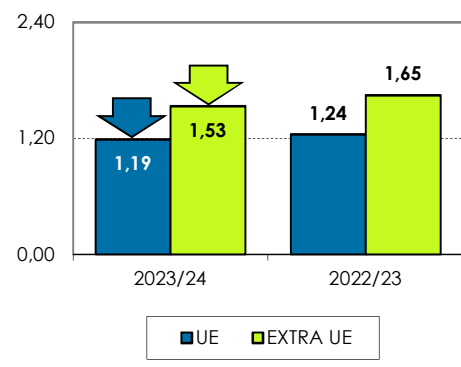
**Volumen acumulado (toneladas)**



**Valor acumulado (miles de euros)**

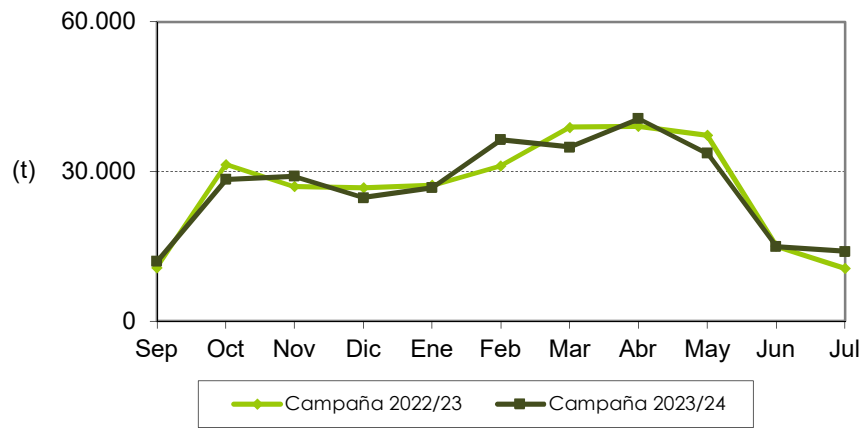


**Valor unitario medio (€/kg)**



Las exportaciones de calabacín se han incrementado un 1% en volumen y se han reducido un 4% en valor, respecto a la campaña pasada. La tendencia mensual de las exportaciones al mercado europeo ha sido similar a la campaña previa destacando un leve incremento en febrero.

**Distribución mensual exportaciones UE**

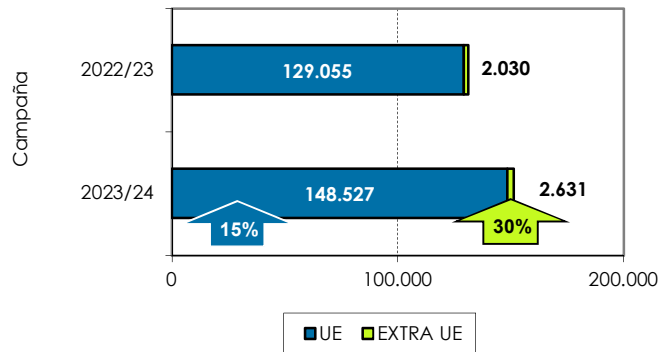


Se permite la reproducción total o parcial de los datos o gráficos de esta publicación, citando su procedencia.

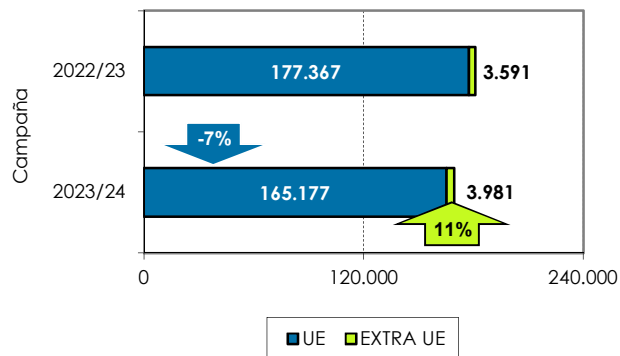


## 5. Exportaciones andaluzas 2023/24. Berenjena. Datos acumulados de SEPTIEMBRE a JULIO

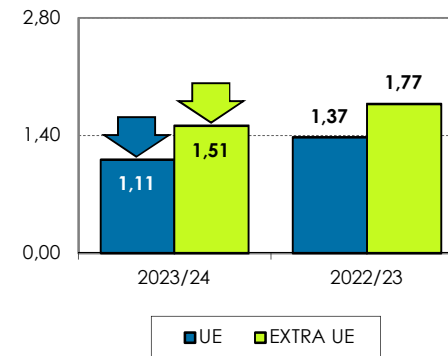
Volumen acumulado (toneladas)



Valor acumulado (miles de euros)

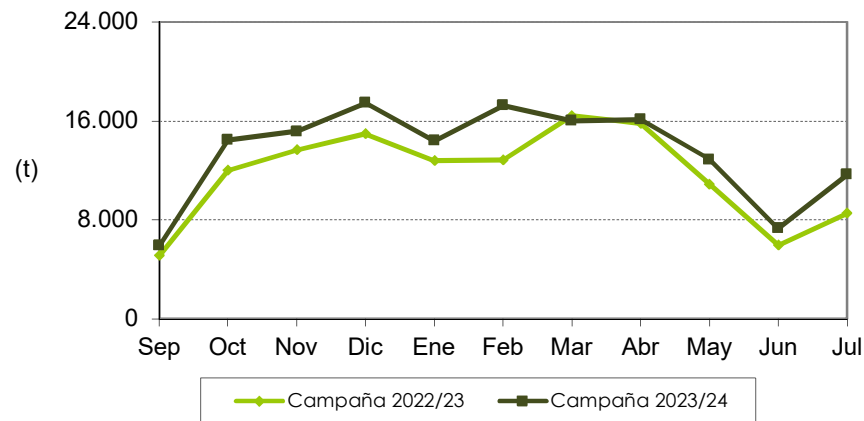


Valor unitario medio (€/kg)



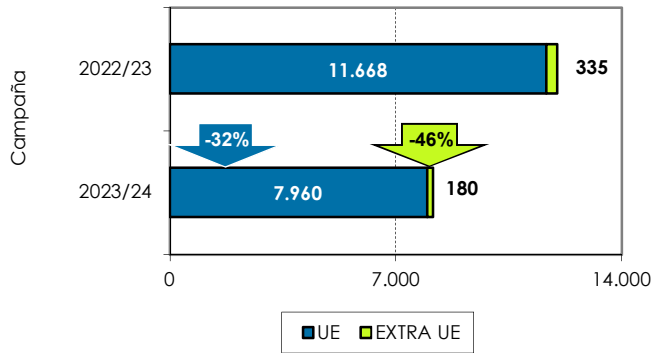
Las exportaciones de berenjena se han incrementado un 15% en volumen y se han reducido un 7% en valor, respecto a la campaña pasada. La tendencia mensual de las exportaciones a Europa es similar a la pasada campaña, destacando un incremento entre octubre y febrero.

Distribución mensual exportaciones UE

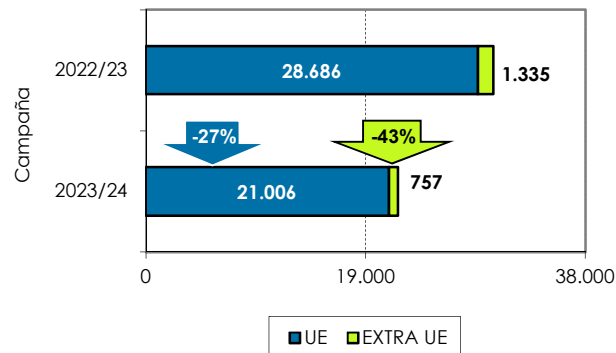


## 6. Exportaciones andaluzas 2023/24. Judía verde. Datos acumulados de SEPTIEMBRE a JULIO

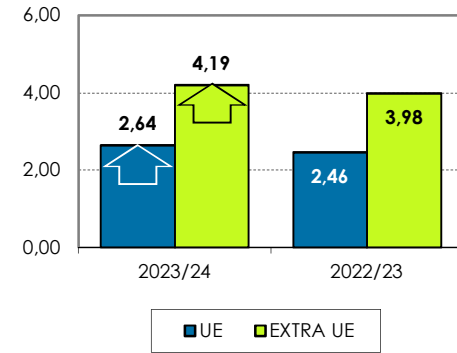
Volumen acumulado (toneladas)



Valor acumulado (miles de euros)

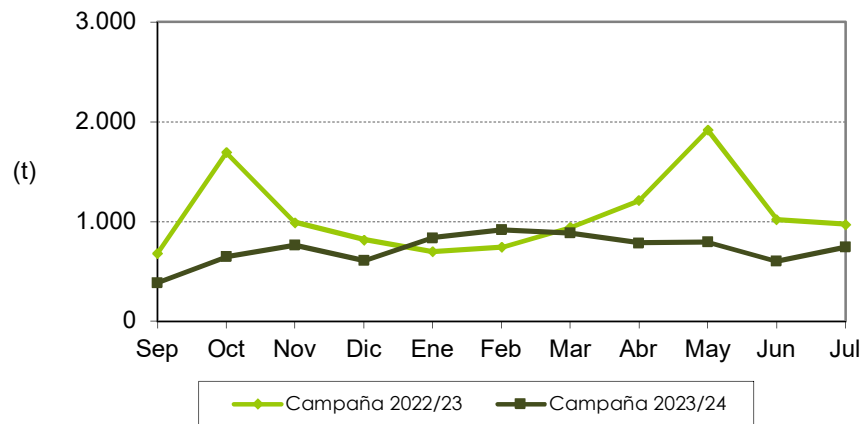


Valor unitario medio (€/kg)



Las exportaciones de judía verde se han reducido un 32% en volumen y un 28% en valor, respecto a la pasada campaña. Las exportaciones mensuales han registrado valores inferiores, a la pasada campaña, salvo los meses de enero y febrero. Los volúmenes de las exportaciones al mercado extraeuropeo han sido muy poco significativos.

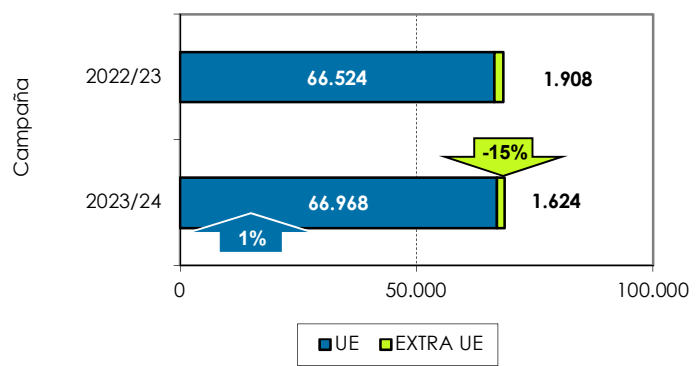
Distribución mensual exportaciones UE



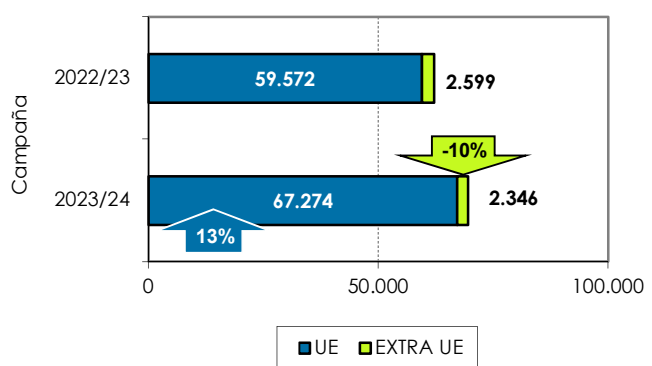


## 7. Exportaciones andaluzas 2023/24. Melón. Datos acumulados de ABRIL a JULIO

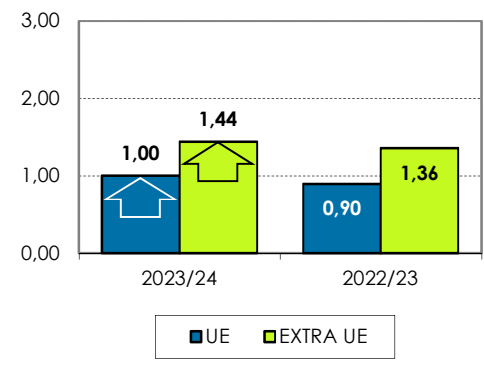
**Volumen acumulado (toneladas)**



**Valor acumulado (miles de euros)**

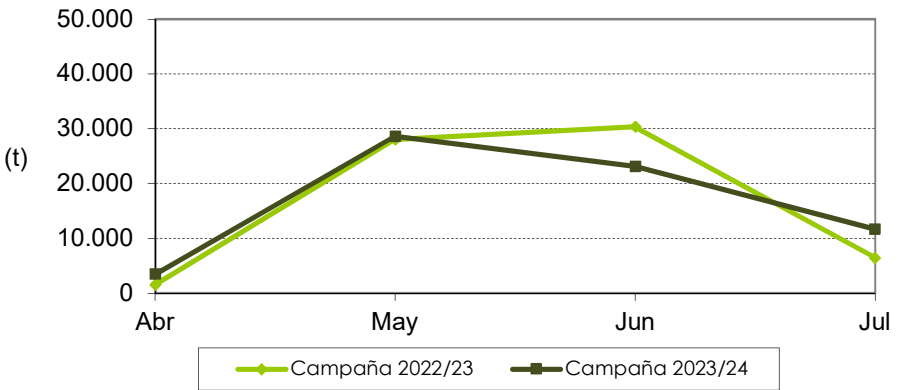


**Valor unitario medio (€/kg)**



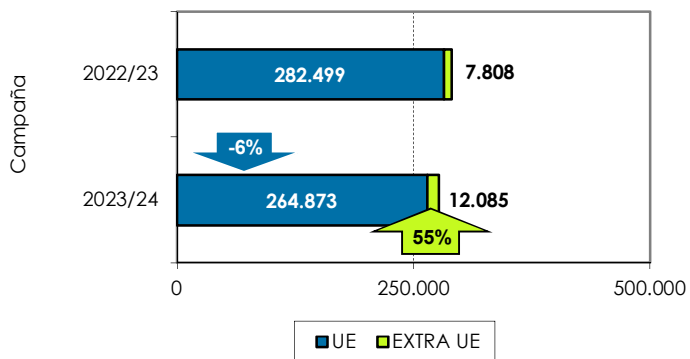
Las exportaciones del melón se han mantenido en volumen y se han incrementado un 12% en valor, respecto a la campaña anterior. En la actual campaña el volumen de exportaciones europeas no sigue la misma tendencia, respecto de la campaña anterior, al presentar un descenso significativo en el mes de junio y un incremento en julio.

**Distribución mensual exportaciones UE**

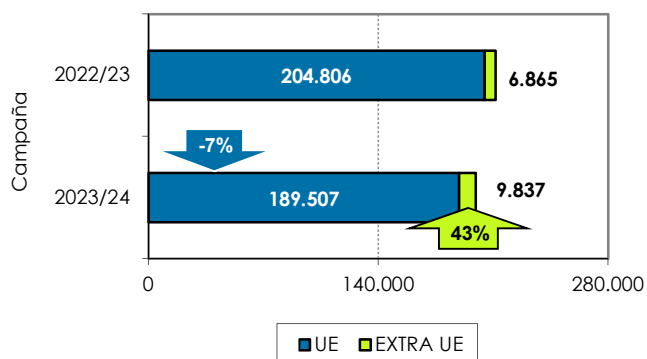


## 8. Exportaciones andaluzas 2023/24. Sandía. Datos acumulados de ABRIL a JULIO

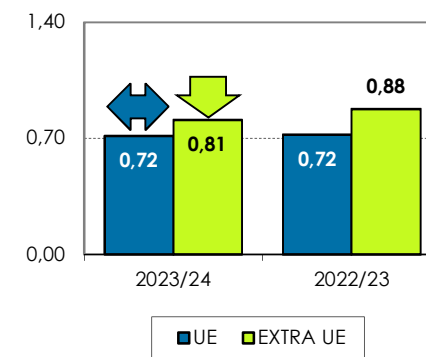
Volumen acumulado (toneladas)



Valor acumulado (miles de euros)



Valor unitario medio (€/kg)



Las exportaciones de sandías se han reducido un 5% en volumen y un 6% en valor, respecto a la campaña anterior. La tendencia mensual de las exportaciones al mercado europeo no es similar a la de la pasada campaña, y presenta un significativo descenso en mayo y junio.

Distribución mensual exportaciones UE

