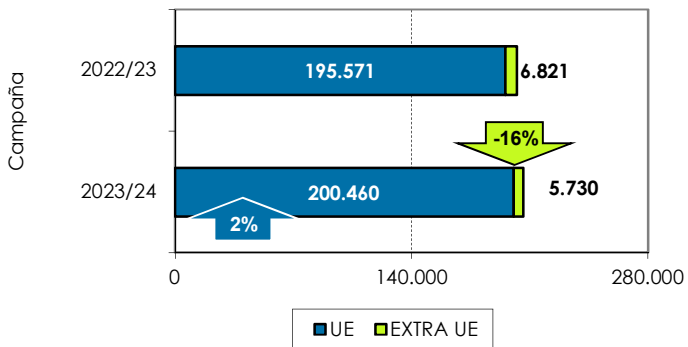
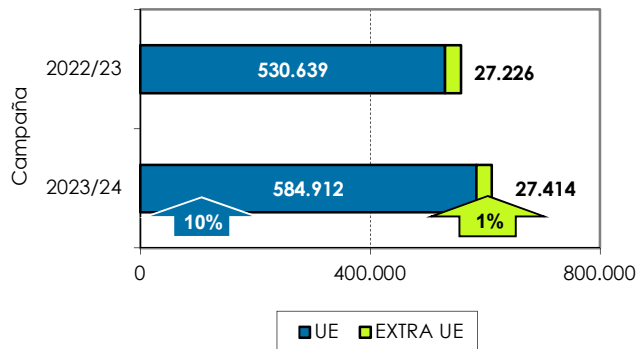


1. Exportaciones andaluzas 2023/24. Fresa. Datos acumulados de DICIEMBRE a JULIO

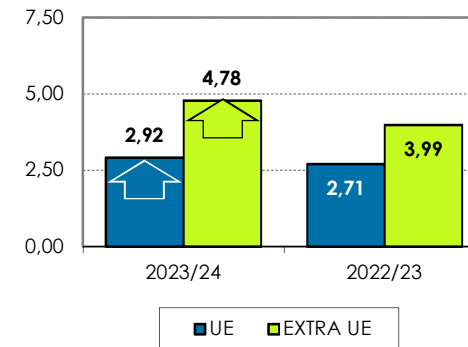
Volumen acumulado (toneladas)



Valor acumulado (miles de euros)

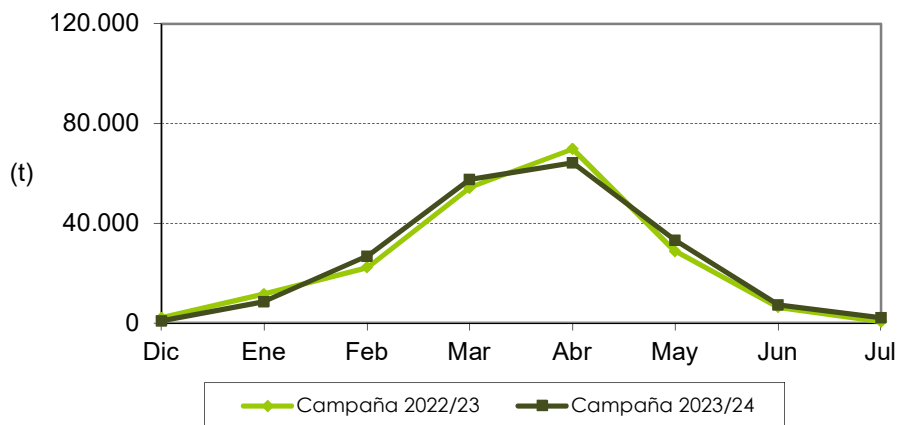


Valor unitario medio (€/kg)

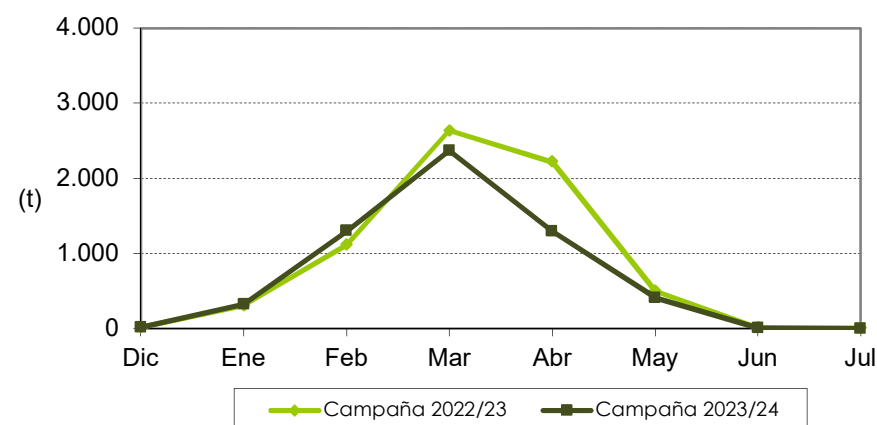


Las exportaciones de fresa se han incrementado un 2% en volumen y un 10% en valor, respecto a la anterior campaña. En cuanto a la tendencia mensual de exportaciones comunitarias es similar a la de la pasada campaña.

Distribución mensual exportaciones UE



Distribución mensual exportaciones extra UE

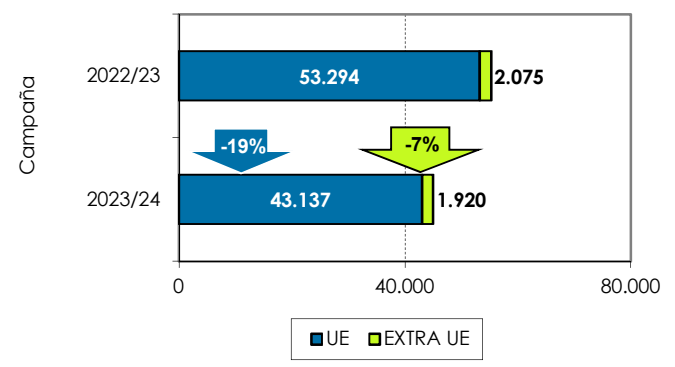


Se permite la reproducción total o parcial de los datos o gráficos de esta publicación, citando su procedencia.

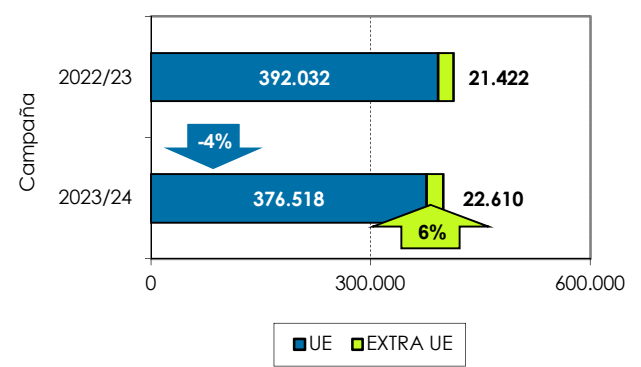


2. Exportaciones andaluzas 2023/24. Frambuesa. Datos acumulados de SEPTIEMBRE a JULIO

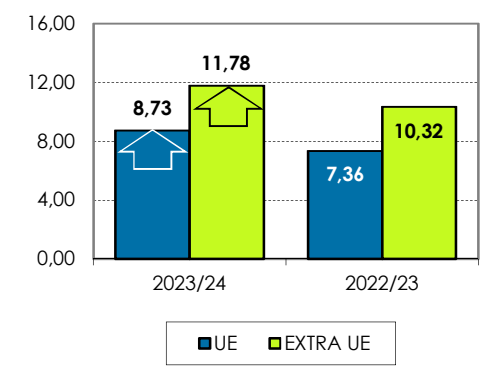
Volumen acumulado (toneladas)



Valor acumulado (miles de euros)

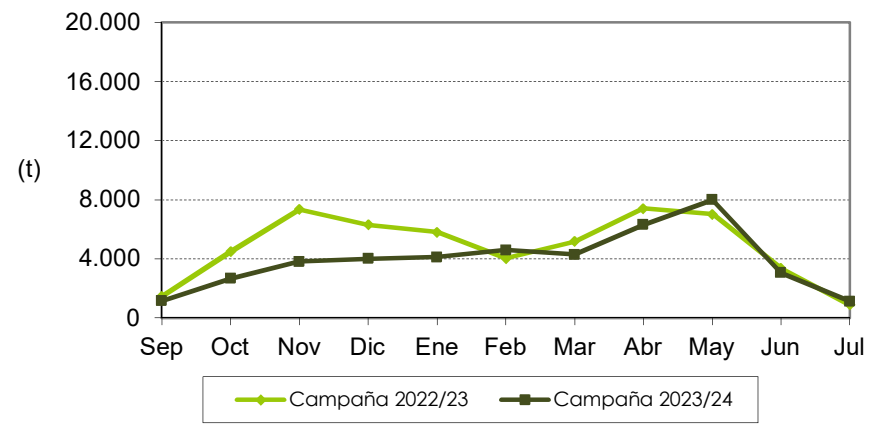


Valor unitario medio (€/kg)

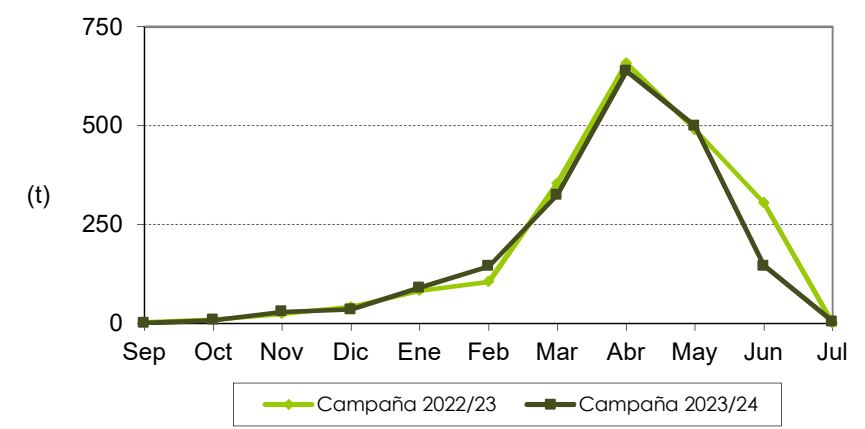


Las exportaciones de frambuesa se han reducido un 19% en volumen y un 3% en valor, respecto a la campaña precedente. La tendencia mensual de las exportaciones ha sido similar a la campaña pasada, destacando un descenso de octubre a enero y un incremento en mayo. Las exportaciones extracomunitarias siguen siendo muy poco representativas.

Distribución mensual exportaciones UE

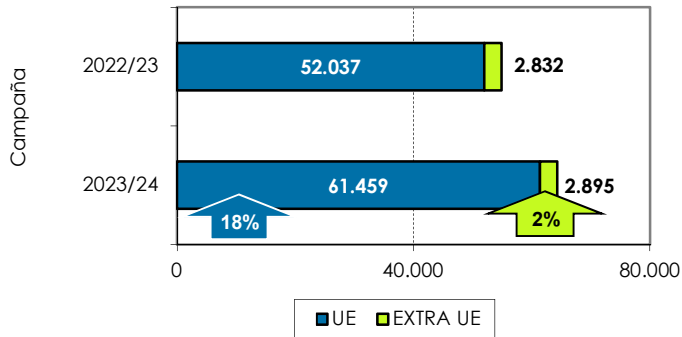


Distribución mensual exportaciones extra UE

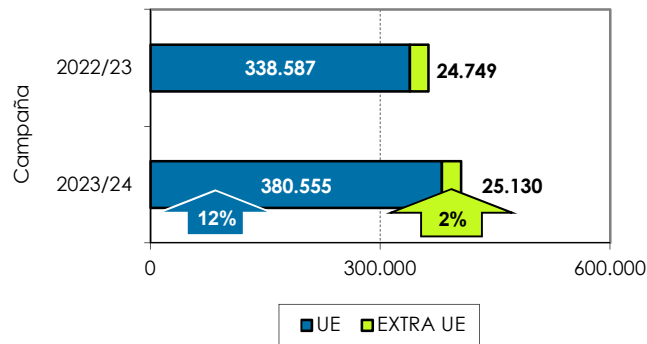


3. Exportaciones andaluzas 2023/24. Arándano. Datos acumulados de ENERO a JULIO

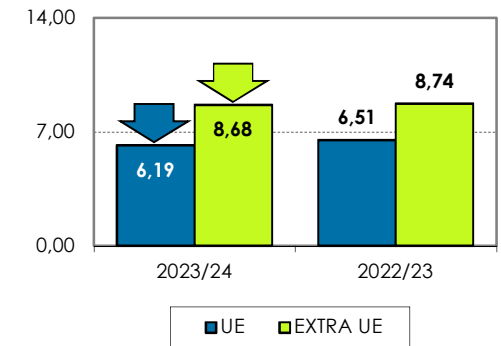
Volumen acumulado (toneladas)



Valor acumulado (miles de euros)

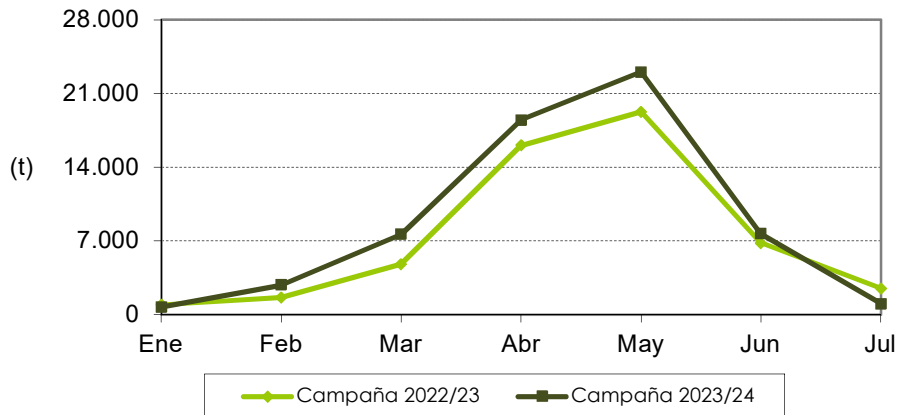


Valor unitario medio (€/kg)



Las exportaciones de arándano se han incrementado un 17% en volumen y un 12% en valor, respecto a la campaña anterior durante los meses de enero a julio. La tendencia mensual de las exportaciones ha sido similar a los de la campaña pasada, destacando un incremento de febrero a mayo, mientras las exportaciones extracomunitarias siguen siendo muy poco representativas.

Distribución mensual exportaciones UE



Distribución mensual exportaciones extra UE

