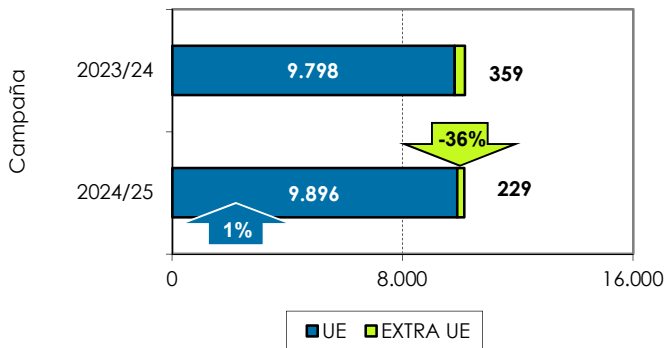
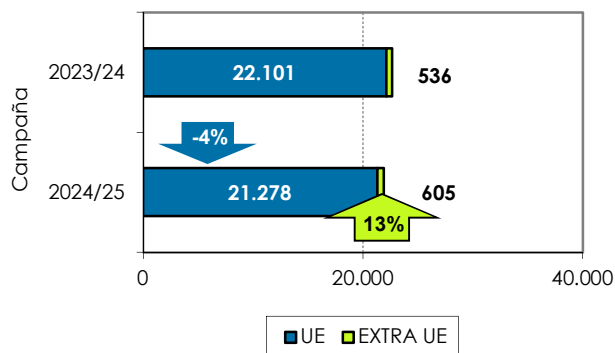


1. Exportaciones andaluzas 2024/25. Mango. Datos acumulados de AGOSTO a SEPTIEMBRE

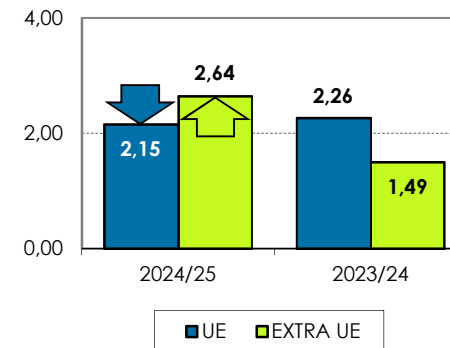
Volumen acumulado (toneladas)



Valor acumulado (miles de euros)

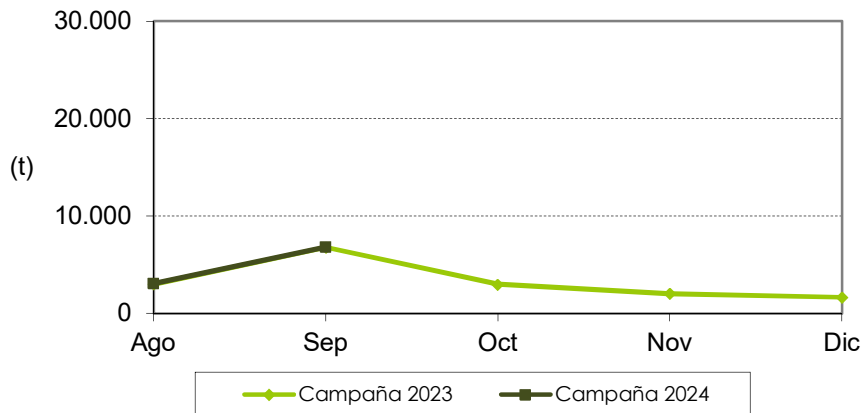


Valor unitario medio (€/kg)



Las exportaciones de mango se han mantenido en volumen y se han reducido un 3% en valor con respecto a la campaña anterior, en los dos primeros meses. La tendencia mensual de las exportaciones al mercado europeo se ha mantenido similar, respecto a la pasada campaña.

Distribución mensual exportaciones UE



Se permite la reproducción total o parcial de los datos o gráficos de esta publicación, citando su procedencia.