


Hortícolas protegidos

Informe de seguimiento. Semana 52 y 01 Campaña 2024/25

Pimiento y tomate mantienen los precios al alza, mientras que pepino y berenjena pierden valor tras el pico alcanzado durante la semana 51. El calabacín se ha recuperado ligeramente, tras el bache de la última semana de diciembre.



Tras un inicio de una campaña con producciones mayores de lo habitual debido a las cálidas temperaturas registradas en Andalucía, el frío de las últimas semanas ocasiona una disminución de la cantidad ofertada y permite recuperar las cotizaciones.

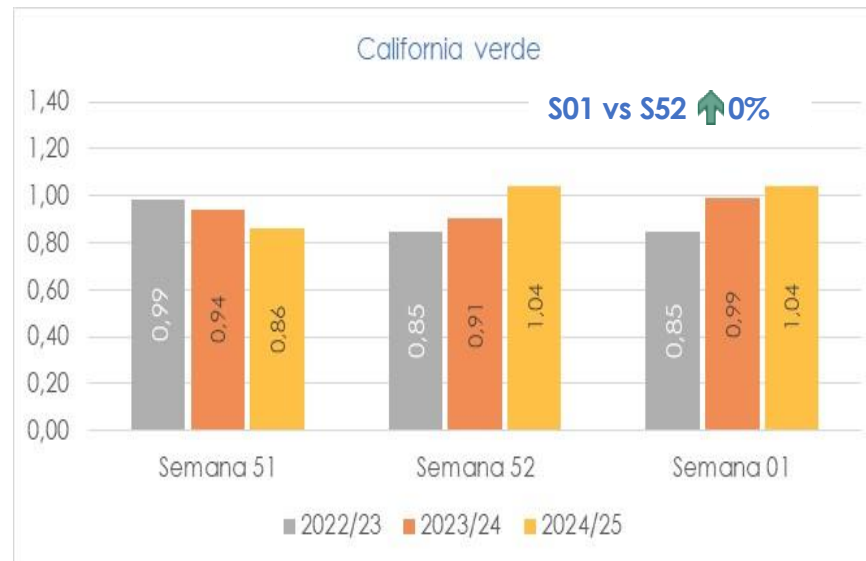
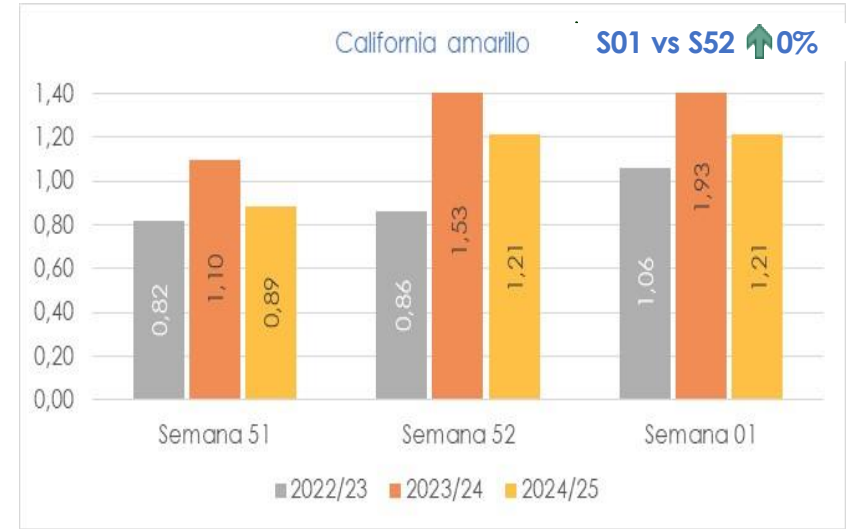
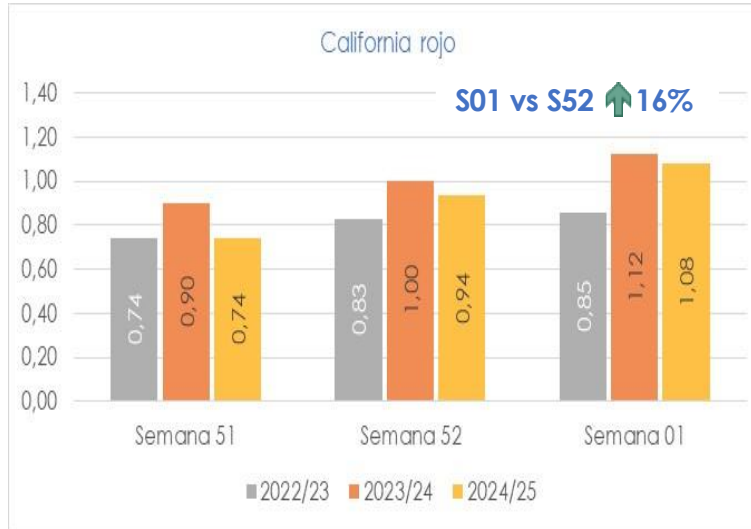
Durante la primera semana del año, pimiento y tomate se mantienen al alza con precios medios de liquidación al agricultor de 1,05€/kg y 1,18€/kg respectivamente, según datos de las alhóndigas de Almería. Por tipologías, el pimiento california obtiene una cotización de 1,11€/kg y el lamuyo de 0,94€/kg. Por su parte, salvo los tomates asurcado y liso que descienden ligeramente, el resto de tipos comerciales, tomate pera, rama y redondo se incrementan. Las cotizaciones en subastan han obtenido un precio medio al agricultor de 1,09€/kg, 1,33€/kg y 1,15€/kg, respectivamente.

Berenjena y pepino, tras alcanzar el pico más alto de la campaña en la semana 51, mantienen dos semanas consecutivas con caída de precios situándose finalmente en 1,65€/kg y 0,91€/kg. El calabacín tiene un precio medio de 0,61€/kg la primera semana del año.



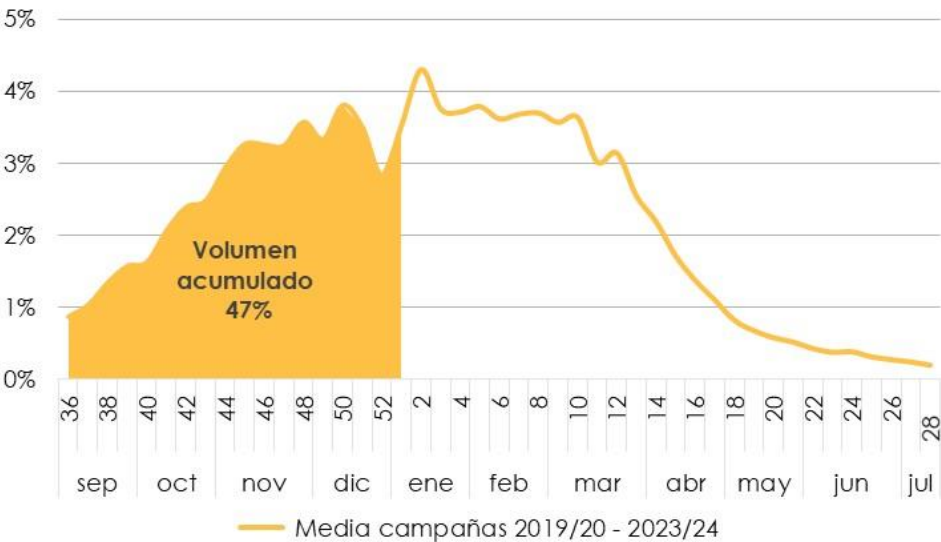
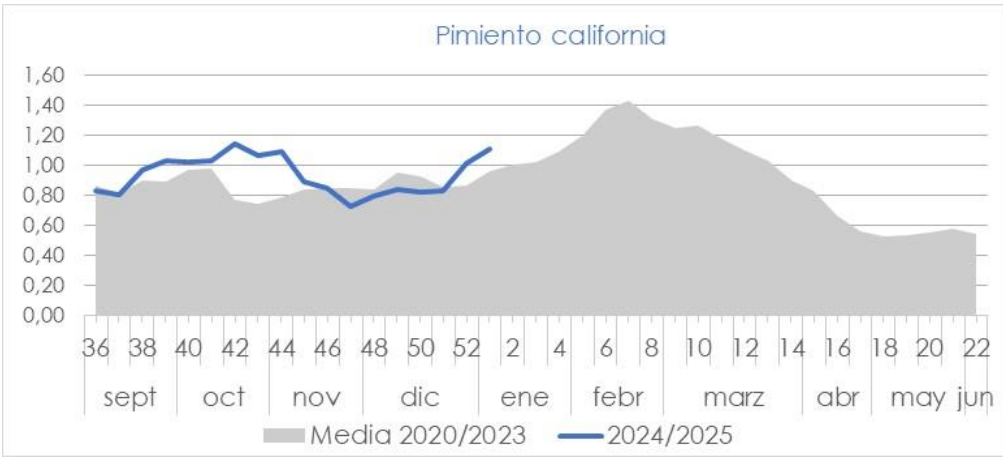
PIMIENTO

Precios medios semanales en origen (€/kg)



PIMIENTO

Evolución de los precios medios semanales en origen(€/kg)



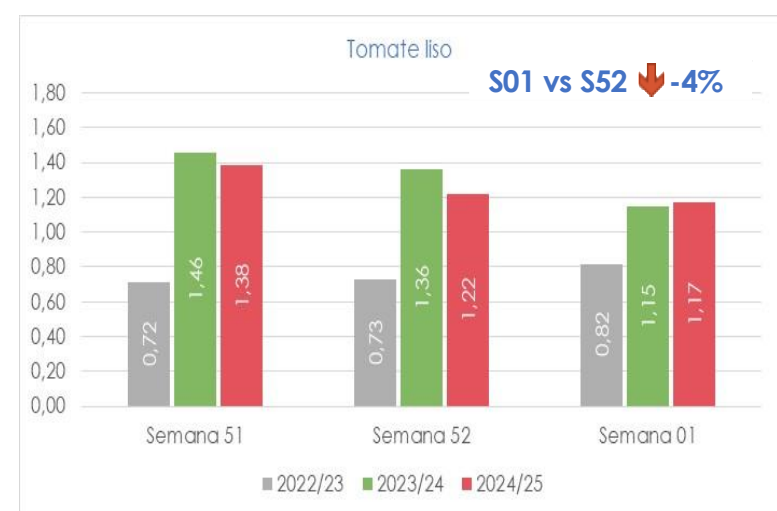
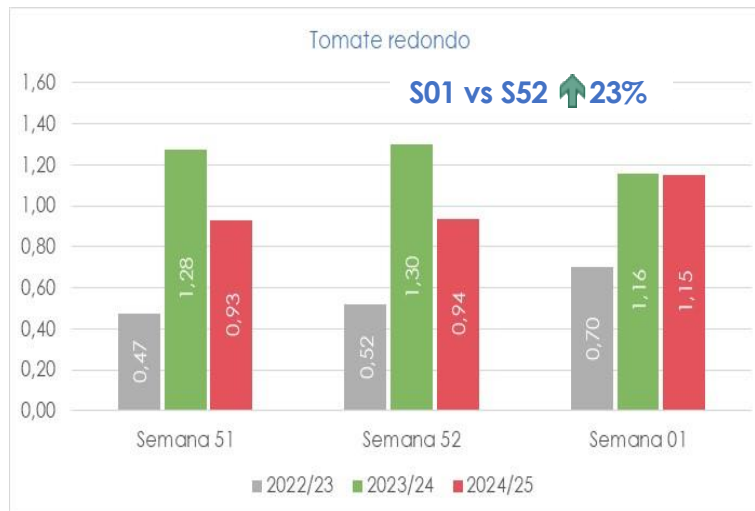
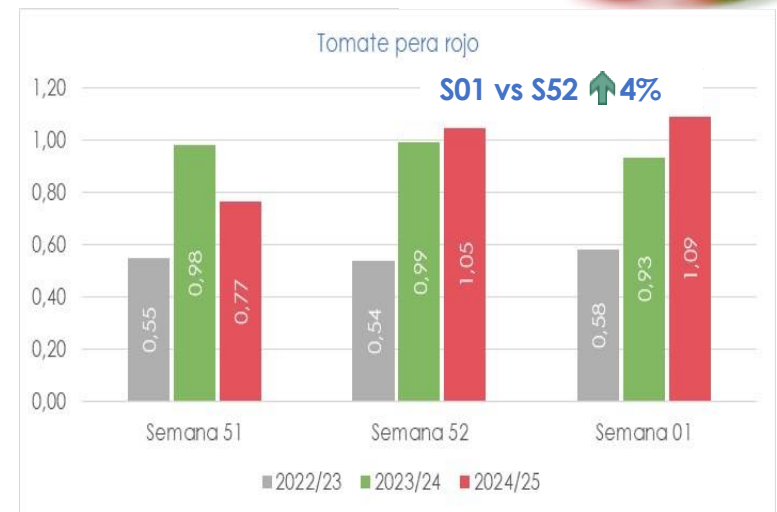
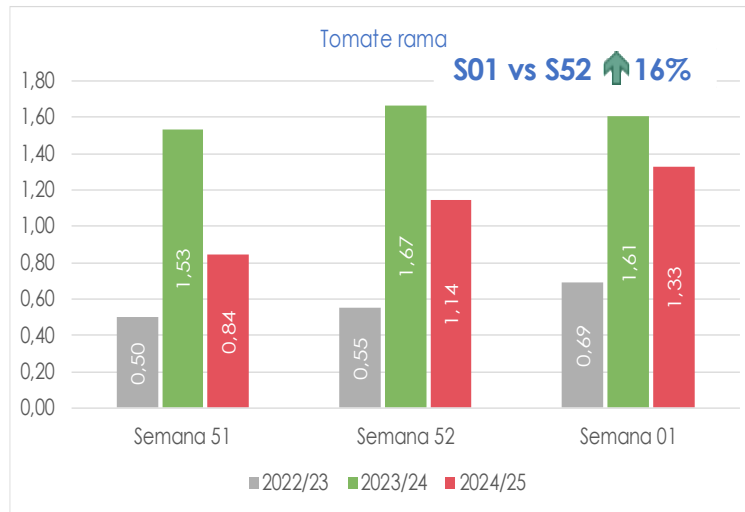
Se permite la reproducción total o parcial de la información incluida en esta publicación, citando su procedencia





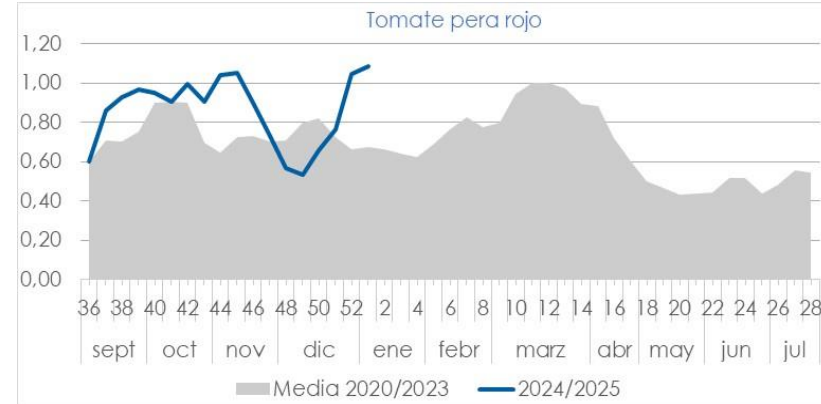
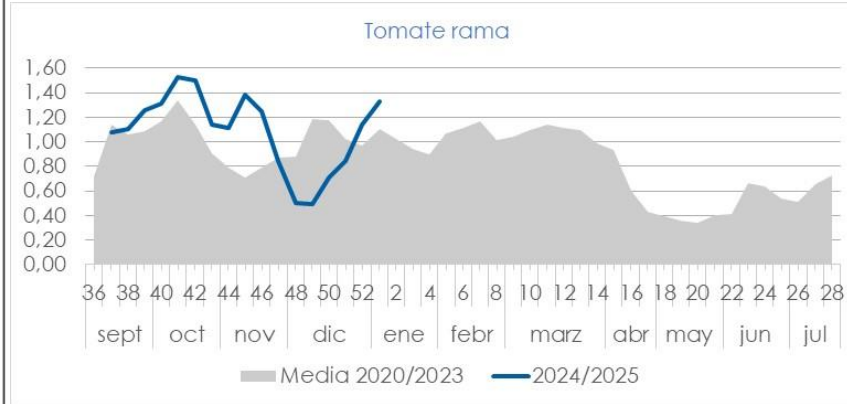
TOMATE

Precios medios semanales en origen (€/kg)

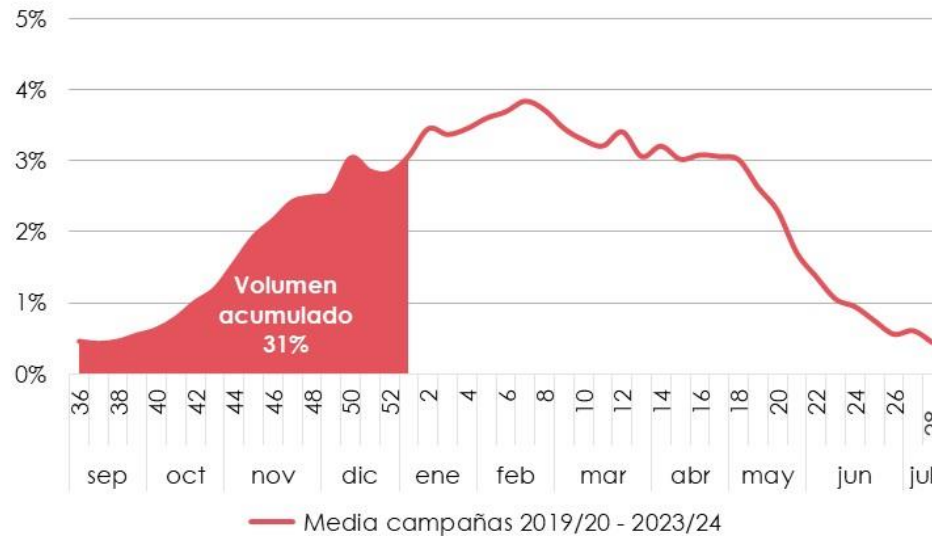


TOMATE

Evolución de los precios medios semanales en origen (€/kg)

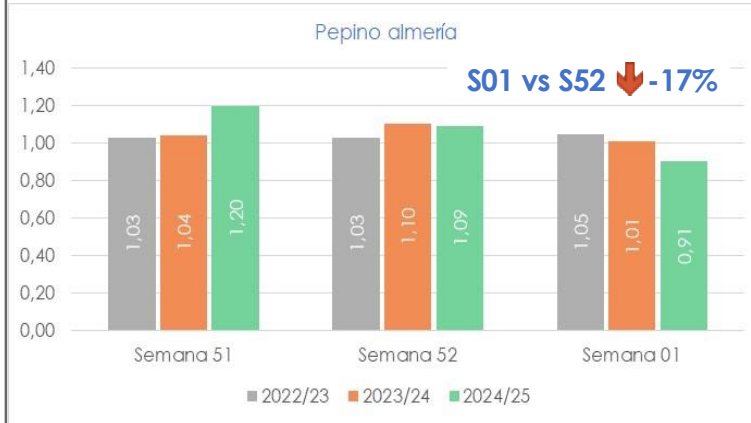


Evolución semanal del volumen comercializado de tomate

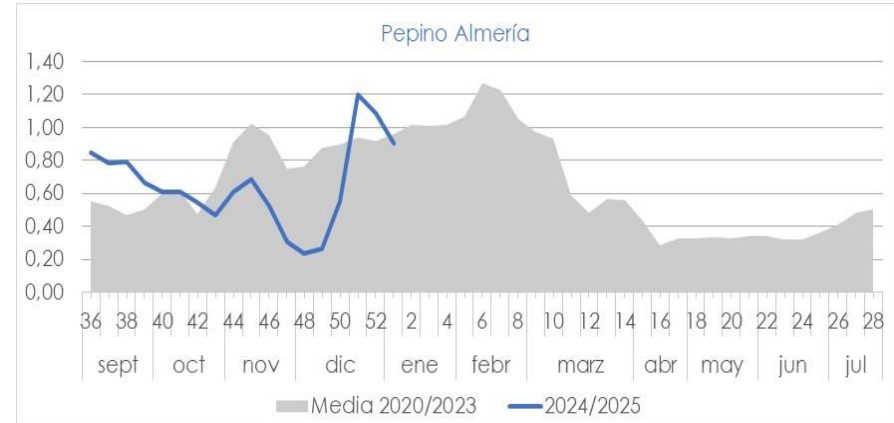


PEPINO

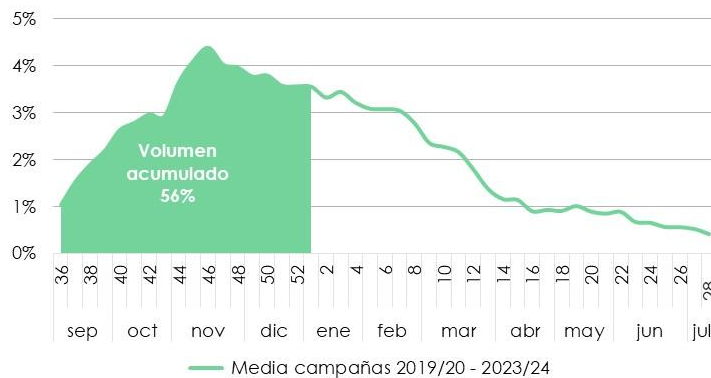
Precios medios semanales en origen (€/kg)



Evolución de los precios en origen (€/kg)



Evolución semanal del volumen comercializado de pepino



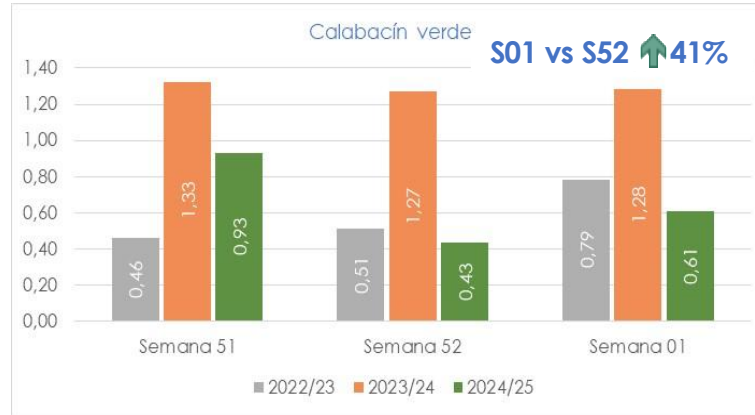
Precios medios semanales (€/kg) 2024/25

	Semana 51	Semana 52	Semana 01	S01 vs S52
Pepino español	1,07	1,06	1,01	↓ -5%
Pepino francés	0,69	0,99	1,06	↑ 7%

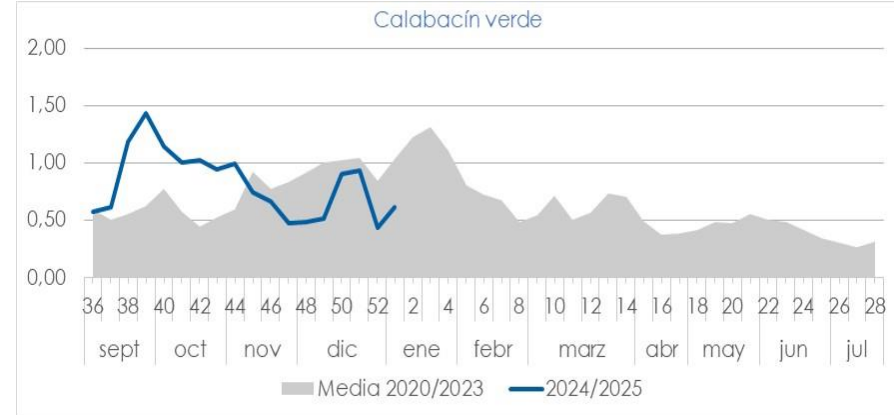


CALABACÍN

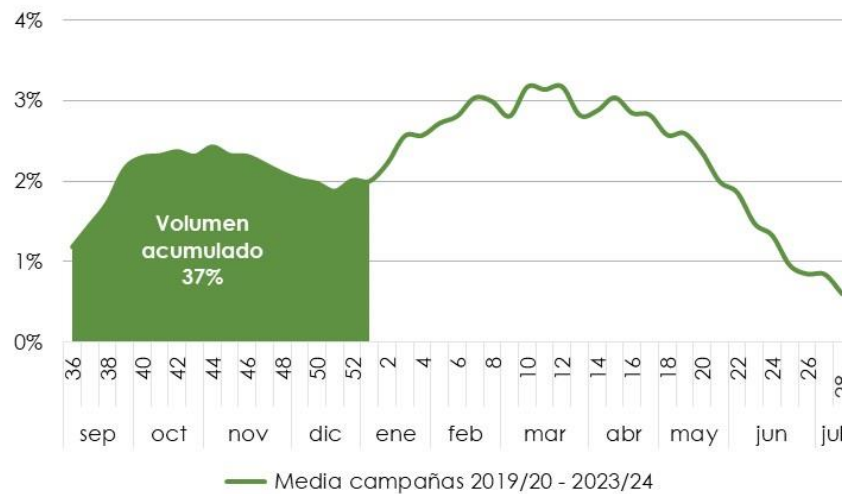
Precios medios semanales en origen(€/kg)



Evolución de los precios medios semanales en origen(€/kg)

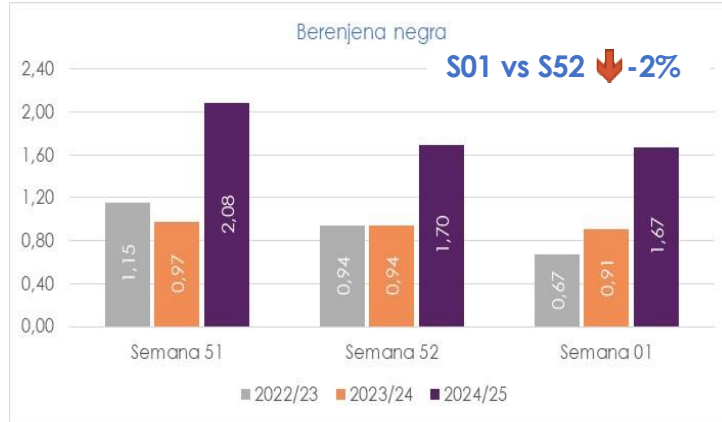


Evolución semanal del volumen comercializado de calabacín

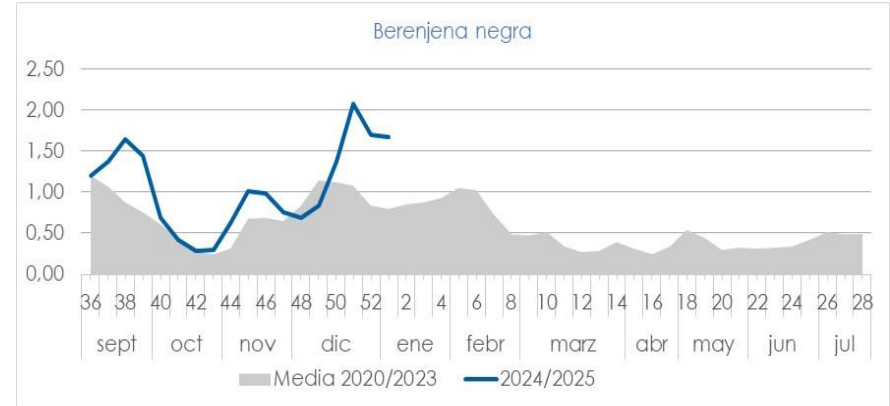


BERENJENA

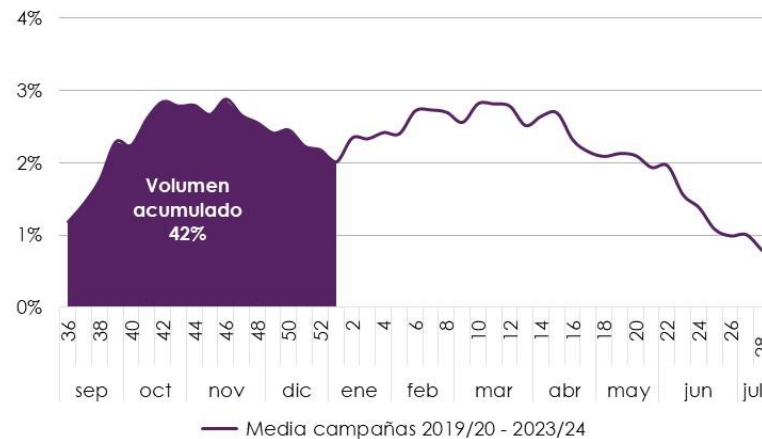
Precios medios semanales en origen(€/kg)



Evolución de los precios medios semanales en origen(€/kg)

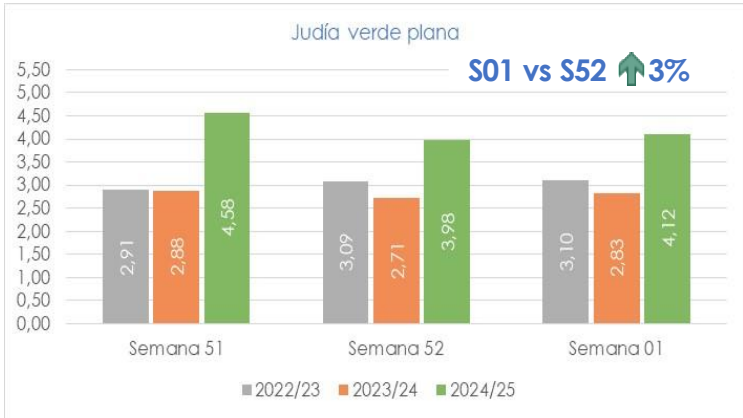


Evolución del volumen semanal comercializado de berenjena



JUDÍA VERDE

Precios medios semanales en origen(€/kg)



Evolución de los precios medios semanales en origen(€/kg)



Evolución semanal del volumen comercializado de judía verde



Se permite la reproducción total o parcial de la información incluida en esta publicación, citando su procedencia



Fuentes de información

La información reflejada en este informe se ha obtenido mediante consultas a expertos del sector y datos del Observatorio de Precios y Mercados de la Consejería de Agricultura, Pesca, Agua y Desarrollo Rural.

Los precios han sido facilitados por empresas hortofrutícolas de Almería y/o Granada colaboradoras del Observatorio de Precios y Mercados.

La evolución semanal del volumen comercializado se corresponde con la distribución media del volumen comercializado entre las campañas 2019/20 y 2023/24. Esta información ha sido facilitada por empresas hortofrutícolas de Almería y Granada, colaboradoras del Observatorio de Precios y Mercados.

Notas relativas al precio de liquidación al agricultor

Es un precio medio ponderado, calculado a partir de los precios medios percibidos por el agricultor y las cantidades comercializadas asociadas.

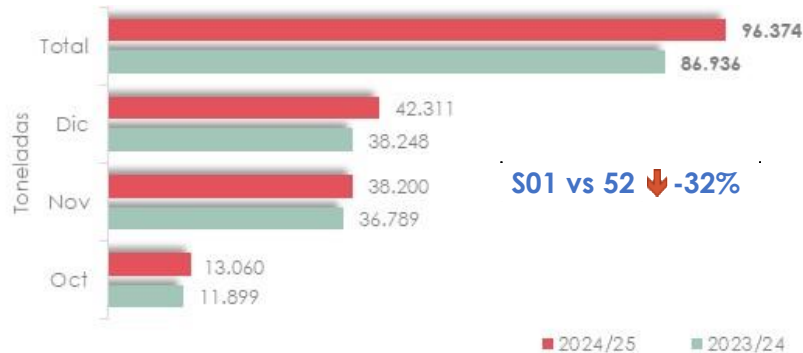
Es un precio neto en el que no se incluyen las comisiones comerciales.

El precio contempla el producto de I y II categoría comercial.

Los precios de la campaña 2024/25 son provisionales.

CONTINGENTES DE EXPORTACIÓN DE MARRUECOS

TOMATE

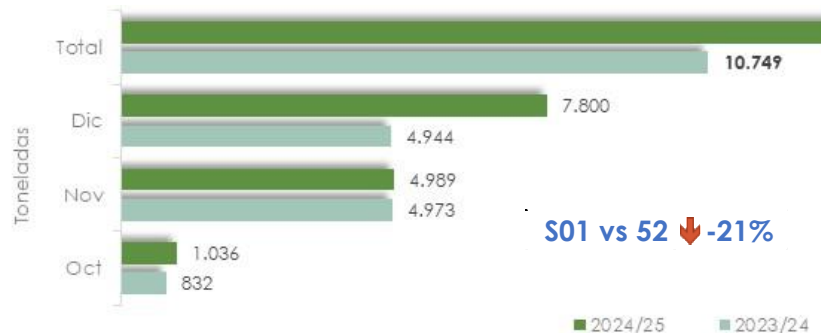


Fuente: Base de datos de Fiscalidad y Unión Aduanera de la Comisión Europea. Datos del mes de diciembre hasta el día 22.



El período de exportación del contingente de tomate a la UE comienza el 1 de octubre y se prolonga hasta el 31 de mayo. El contingente total autorizado para la campaña 2024/25 asciende a 285.000 toneladas. Hasta la fecha, el **contingente de tomate** exportado por Marruecos a la UE ha sido un **11% superior a la pasada campaña**.

CALABACÍN



Fuente: Base de datos de Fiscalidad y Unión Aduanera de la Comisión Europea. Datos del mes de enero hasta el día 5.



El período de exportación del contingente de calabacín a la UE comienza el 1 de octubre y se prolonga hasta el 20 de abril. El contingente total autorizado para la campaña 2024/25 asciende a 56.000 toneladas. Hasta la fecha el **contingente de calabacín** exportado por Marruecos a la UE ha sido un **29% superior a la pasada campaña**.